



IZMOZ | INSTYTUT ZARZĄDZANIA
W OCHRONIE ZDROWIA

**SPOŁECZNO-EKONOMICZNE SKUTKI
STWARDNIENIA ROZSIANEGO (SM)
W POLSCE**

(BIAŁA KSIĘGA)



AUTORZY - ZESPÓŁ REDAKCYJNY

Mariusz Błaszczyk
 Anna Drapała
 Jakub Gierczyński
 Jerzy Gryglewicz
 Urszula Jaworska
 Ewa Karczewicz
 Przemysław Sielicki
 Hanna Zalewska
 Rafał Zyśk

REDAKCJA NAUKOWA

Dr Małgorzata Gałązka-Sobotka

OPRACOWANIE GRAFICZNE I SKŁAD DTP

Laboratorium Artystyczne
 www.laboratoriumartystyczne.pl

PROJEKT BADAWCZY ZREALIZOWANY DZIĘKI WSPARCIU

Biogen Idec Poland Sp. z o.o.

© Copyright by Uczelnia Łazarskiego
 Warszawa 2014
 ISBN 978-83-64054-68-6

WYDAWCA

Uczelnia Łazarskiego

ul. Świeradowska 43, 02-662 Warszawa Polska
 + 48 /22/ 54-35-450, + 48 /22/ 54-35-410
 wydawnictwo@lazarski.edu.pl
 www.lazarski.pl

SPIS TREŚCI

1	WSTĘP	5
2	STWARDNIENIE ROZSIANE – ANALIZA KLUCZOWYCH ASPEKTÓW Z PERSPEKTYWY PACJENTA	6
3	ANALIZA HOSPITALIZACJI PACJENTÓW Z POWODU STWARDNIENIA ROZSIANEGO W 2012 R.	9
	3.1. Finansowanie hospitalizacji z powodu stwardnienia rozlanego w latach 2009-2013	9
	3.2. Szczegółowa analiza dotycząca hospitalizacji pacjentów ze stwardnieniem rozlanym	12
4	KONTRAKTY ZAWARTE PRZEZ NFZ W 2013 R. NA ŚWIADCZENIA ZWIĄZANE Z LECZENIEM STWARDNIENIA ROZSIANEGO	18
	4.1. Umowy zawarte w zakresie: poradnia neurologiczna	18
	4.2. Wykaz poradni neurologicznych realizujących umowy z NFZ w poszczególnych województwach	21
	4.3. Analiza finansowania oddziałów neurologicznych realizujących umowy zawarte z NFZ w tym na leczenie SM	94
	4.4. Wykaz oddziałów neurologicznych realizujących umowy z NFZ w poszczególnych województwach	98
	4.5. Analiza umów zawartych przez NFZ w zakresie: program lekowy - leczenie stwardnienia rozlanego	118
	4.6. Wykaz świadczeniodawców realizujących program lekowy - leczenie stwardnienia rozlanego w poszczególnych województwach	121
	4.7. Analiza umów zawartych przez NFZ w zakresie: program lekowy - leczenie stwardnienia rozlanego po niepowodzeniu terapii lekami pierwszego rzutu lub szybko rozwijającej się ciężkiej postaci stwardnienia rozlanego	126
	4.8. Wykaz świadczeniodawców realizujących program lekowy - leczenie stwardnienia rozlanego po niepowodzeniu terapii lekami pierwszego rzutu lub szybko rozwijającej się ciężkiej postaci stwardnienia rozlanego w poszczególnych województwach	129

5	LISTY OCZEKUJĄCYCH NA ŚWIADCZENIA OPIEKI ZDROWOTNEJ W ZAKRESIE PROGRAMÓW LEKOWYCH LECZENIA STWARDNIENIA ROZSIANEGO	131
5.1.	Listy oczekujących na świadczenia opieki zdrowotnej w zakresie programów lekowych leczenia stwardnienia rozsianego w podziale na przypadki stabilne	131
5.2.	Listy oczekujących na świadczenia opieki zdrowotnej w zakresie programów lekowych leczenie stwardnienia rozsianego w podziale na przypadki pilne	134
6	STWARDNIENIE ROZSIANE - FINASOWANIE ŚWIADCZEŃ PRZEZ ZAKŁAD UBEZPIECZEŃ SPOŁECZNYCH	136
6.1.	Absencja chorobowa spowodowana przez SM	136
6.2.	Świadczenia rehabilitacyjne związane z leczeniem SM	140
6.3.	Renty z tytułu niezdolności do pracy spowodowane przez SM	142
7	ANALIZA KOSZTÓW PONOSZONYCH PRZEZ PACJENTÓW CHORYCH NA STWARDNIENIE ROZSIANE - BADANIE ANKIETOWE	149
7.1.	Cel i metodyka badania ankietowego	149
7.2.	Analiza wyników	150
7.3.	Wnioski	160
8	KOSZTY POŚREDNIE GENEROWANE PRZEZ STWARDNIENIE ROZSIANE ZWIĄZANE Z UTRATĄ PRODUKTYWNOŚCI	161
9	REHABILITACJA MEDYCZNA PACJENTÓW CHORUJĄCYCH NA STWARDNIENIE ROZSIANE (SM)	166
10	PODSUMOWANIE	168
11	REKOMENDACJE	170
12	RECENZJA RAPORTU SPORZĄDZONA PROF. DR HAB.N. MED. KRZYSZTOFA SELMAJA, KIEROWNIKA KLINIKI I KATEDRY NEUROLOGII UNIWERSYTECKI SZPITAL KLINICZNY NR 1 UNIWERSYTETU MEDYCZNEGO W ŁODZI	172
13	SPIS TABEL I WYKRESÓW	174

1. WSTĘP

Opracowanie „Społeczno-ekonomiczne skutki stwardnienia rozsianego (SM) w Polsce (Biała księga)” to kolejny¹ raport badawczy, który jest efektem kilkumiesięcznej pracy ekspertów Instytutu Zarządzania w Ochronie Zdrowia Uczelni Łazarskiego w Warszawie.

Stwardnienie rozsiane to jedna z najbardziej powszechnych chorób neurologicznych. W Polsce na stwardnienie rozsiane (SM - sclerosis multiplex) choruje około 40-60 tys. osób. Stwardnienie rozsiane jest jedną z najczęstszych przewlekłych i nieuleczalnych chorób neurologicznych, która na ogół diagnozowana jest między 20 a 40 rokiem życia. Statystyki wskazują również, że kobiety zapadają na stwardnienie rozsiane średnio 5 lat wcześniej niż mężczyźni. Średni wiek zachorowań uzależniony jest również od typu SM. Postać rzutowo - remisyjna oraz postępująco - rzutowa pojawia się mniej więcej w wieku 25 – 30 lat, natomiast postaci pierwotnie i wtórnie – postępujące około 40 roku życia. Na stwardnienie rozsiane częściej zapadają kobiety niż mężczyźni.

Celem badań, których podsumowaniem jest niniejszy raport, była identyfikacja kierunków racjonalizacji opieki medycznej, prowadzących do ograniczenia konsekwencji społecznych, medycznych i ekonomicznych stwardnienia rozsianego w Polsce. Raport zawiera kompleksowe zestawienie oraz szczegółową analizę kosztów związanych z leczeniem stwardnienia rozsianego w Polsce, w tym kosztów świadczeń opieki zdrowotnej finansowanych przez Narodowy Fundusz Zdrowia oraz kosztów społecznych pokrywanych przez Zakład Ubezpieczeń Społecznych.

Szczególną wartością raportu jest prezentacja badań ankietowych, których celem była identyfikacja kluczowych rodzajów kosztów pośrednich generowanych przez stwardnienie rozsiane oraz szczegółowa projekcja tych kosztów w Polsce na tle innych krajów europejskich.

Autorzy raportu pragną serdecznie podziękować wszystkim osobom oraz instytucjom, które przyczyniły się do powstania raportu. Dzięki wsparciu Zakładu Ubezpieczeń Społecznych możliwa była analiza danych i przygotowanie raportu do kontynuowania rzeczowej dyskusji nad organizacją systemu opieki zdrowotnej nad pacjentami ze stwardnieniem rozsianym w Polsce.

Instytut Zarządzania w Ochronie Zdrowia Uczelni Łazarskiego przekazuje niniejszy raport do merytorycznej konsultacji i publicznej debaty nad optymalizacją kosztów leczenia stwardnienia rozsianego w Polsce w podmiotach leczniczych realizujących umowy na świadczenia zdrowotne z Narodowym Funduszem Zdrowia przede wszystkim w rodzajach: leczenie szpitalne (hospitalizacje w oddziale neurologii) oraz Ambulatoryjna opieka specjalistyczna (poradnie neurologiczne) oraz finansowaniu innowacyjnego leczenia w ramach programów lekowych.

¹ Wcześniejsze raporty IZWOZ: „Stan opieki reumatologicznej w Polsce”, „Skutki ustawy refundacyjnej w zakresie programów lekowych, ze szczególnym uwzględnieniem programu stosowanego w leczeniu RZS”, „Analiza prawna regulacji dotyczących grup limitowych”, „Analiza dostępności do leczenia onkologicznego oraz finansowania świadczeń z zakresu chemioterapii ze szczególnym uwzględnieniem nowych terapii onkologicznych”, „Udary mózgu - konsekwencje społeczne i ekonomiczne”, „Toczeń Rumieniowaty Układowy (TRU) - charakterystyka populacji leczonej, obciążenie systemu finansów publicznych oraz aspekty ekonomiczne związane z chorobą, ze szczególnym uwzględnieniem rekomendacji dotyczących modelu optymalnego zarządzania chorobą”, „Ustawa o działalności leczniczej - podsumowanie dwóch lat funkcjonowania. Próba oceny skutków działalności”, „Ekonomiczne aspekty skutków picia alkoholu w Europie i w Polsce”, „Niewydolność serca – analiza kosztów ekonomicznych i społecznych”, „Finansowanie świadczeń z zakresu radioterapii w latach 2011-2013”, „Cukrzyca - analiza kosztów ekonomicznych i społecznych”, „Przewlekła obturacyjna choroba płuc - analiza kosztów ekonomicznych i społecznych”.

2. STWARDNIENIE ROZSIANE – ANALIZA KLUCZOWYCH ASPEKTÓW Z PERSPEKTYWY PACJENTA

Opracowanie „Społeczno-ekonomiczne skutki stwardnienia rozsianego (SM) w Polsce (Biała księga)” to kolejny raport badawczy będący efektem kilkumiesięcznej pracy ekspertów Instytutu Zarządzania w Ochronie Zdrowia Uczelni Łazarskiego w Warszawie.

Stwardnienie rozsiane (SM - sclerosis multiplex) to jedna z najbardziej powszechnych i nieuleczalnych chorób neurologicznych, na którą w Polsce choruje około 40-60 tys. osób. Diagnoza schorzenia następuje na ogół między 20 a 40 rokiem życia. Według statystyk kobiety zapadają na stwardnienie rozsiane średnio 5 lat wcześniej oraz znacznie częściej niż mężczyźni. Średni wiek zachorowań uzależniony jest również od typu SM. Postać rzutowo - remisyjna oraz postępująco - rzutowa pojawia się mniej więcej w wieku 25 – 30 lat, natomiast postaci pierwotnie i wtórnie - postępujące około 40 roku życia. Celem badań, których podsumowaniem jest niniejszy raport, była identyfikacja kierunków racjonalizacji opieki medycznej, prowadzących do ograniczenia konsekwencji społecznych, medycznych i ekonomicznych stwardnienia rozsianego w Polsce. Raport zawiera kompleksowe zestawienie oraz szczegółową analizę kosztów związanych z leczeniem, w tym kosztów świadczeń opieki zdrowotnej finansowanych przez Narodowy Fundusz Zdrowia oraz kosztów społecznych pokrywanych przez Zakład Ubezpieczeń Społecznych. Szczególną wartością raportu jest prezentacja badań ankietowych, których celem była identyfikacja kluczowych rodzajów kosztów pośrednich generowanych przez stwardnienie rozsiane oraz szczegółowa projekcja tych kosztów na tle innych krajów europejskich. Autorzy pragną serdecznie podziękować wszystkim osobom oraz instytucjom, które przyczyniły się do powstania dokumentu. Dzięki wsparciu Zakładu Ubezpieczeń Społecznych możliwa była analiza danych będąca podstawą do dyskusji nad organizacją systemu opieki zdrowotnej nad pacjentami ze stwardnieniem rozsianym. Instytut Zarządzania w Ochronie Zdrowia Uczelni Łazarskiego przekazuje opracowanie do merytorycznej konsultacji i publicznej debaty nad optymalizacją kosztów leczenia SM w Polsce, w podmiotach leczniczych realizujących umowy na świadczenia zdrowotne z Narodowym Funduszem Zdrowia przede wszystkim w rodzajach: lecznictwo szpitalne (hospitalizacje w oddziale neurologii), Ambulatoryjna opieka specjalistyczna (poradnie neurologiczne) oraz finansowanie innowacyjnego leczenia w ramach programów lekowych.

Stwardnienie rozsiane jest przewlekłą i nieuleczalną chorobą autoimmunologiczną.

Cechą charakterystyczną schorzenia są rzuty (progresja) - okresy najtrudniejsze dla pacjenta, ponieważ właśnie w tym czasie funkcje organizmu zostają zaburzone przez niszczenie osłonki mielinowej. Do najczęstszych objawów należą: podwójne widzenie lub jego brak, niedowład, zaburzenia czucia, koordynacji ruchowej, zawroty głowy, skurcze mięśniowe, problemy z mówieniem. Obecnie jedynym leczeniem objawowym jest podanie doustnych bądź dożylnych (w warunkach szpitalnych) sterydów, mających na celu złagodzenie powstałego stanu zapalnego oraz leczenie prewencyjne, które daje możliwość nie wystąpienia wyżej wymienionych objawów.

W Polsce ze względów finansowych innowacyjne leczenie dostępne jest jedynie na 5 lat dla ograniczonej liczby pacjentów (głównie młodzi, krótko chorujący z dużą ilością cofających się rzutów) spełniających kryteria programu lekowego finansowanego ze środków Narodowego Funduszu Zdrowia. Pozostali mają małe szanse na włączenie do programu terapeutycznego, co prowadzi do pogorszenia się ich stanu zdrowia, a w konsekwencji utraty pracy oraz skazanie na opiekę bliskich.

Ważnym aspektem życia pacjenta jest zapewnienie mu oraz najbliższej rodzinie komfortu psychicznego, gdyż stwardnienie rozsiane jest chorobą nieprzewidywalną, nigdy nie wiadomo kiedy nastąpi pogorszenie i czy po rzucie uda się wyjść na prostą i funkcjonować normalnie.

Według badań ankietowych przeprowadzonych z osobami chorymi przez Fundację Urszuli Jaworskiej najtrudniejszy okres to moment diagnozy. Główne reakcje to: brak akceptacji, załamanie, strach, bezsilność. Świadomość przebiegu choroby wpędza pacjenta oraz jego bliskich w poczucie strachu przed jej konsekwencjami i przyszłością. Brak odpowiedniego psychologicznego wsparcia może na stałe wywołać stan przygnębienia często prowadzący do depresji.

Stwardnienie rozsiane jest chorobą, która zmienia, a czasami rozbija relacje partnerskie i rodzinne. Otoczenie pacjenta często nie jest w stanie poradzić sobie z towarzyszącemu SM obciążeniem. Od początku pracy z grupą pacjentów zaobserwowałam, że nich wycofanie, pewna stygmatyzacja wynika często z ich własnych postaw. Boją się otwarcia na rodzinę, reakcje jej członków i znajomych, a zwłaszcza braku akceptacji czy zrozumienia, jak również litości. Nasilenie powyższych emocji może powodować roszczeniowość z agresją włącznie, zarówno w stosunku do rodziny i bliskich, jak również do lekarza prowadzącego.

Pacjenci nie potrafią wyrazić swoich emocji związanych z chorobą, czy relacjami rodzinnymi i partnerskimi, problemami w pracy lub jej brakiem a także seksualnością. Brakuje im wsparcia osoby, która pomogłaby w poradeniu sobie z zastaną sytuacją, ponieważ lekarz zazwyczaj skupia się na terapii farmakologicznej i jej wynikach. Kumulacja powyższych czynników ma ogromny wpływ na postęp choroby. Dlatego tak istotna jest prawidłowa komunikacja pacjenta z lekarzem prowadzącym, co w Polsce jest nadal niestety kwestią problemową. Chory nie ma odwagi, a często i możliwości aby podzielić się ze specjalistą swoimi obawami i wątpliwościami związanymi ze skutkami SM. Boi się utraty zaufania lekarza, przerywania terapii z powodu braku skuteczności czy nadmiernych skutków ubocznych. Nie zawsze obydwie strony są w stanie dostrzec różnice spowodowane ich położeniem. Budzi to frustrację oraz problemy w relacji lekarz – pacjent, co w dużym stopniu wpływa na proces leczenia, odpowiedzialne postawy pacjenta, rehabilitację leczniczą a w konsekwencji skuteczność terapii. W podejściu lekarzy często brakuje empatii, dominuje poczucie nieomyślności, brak wyrozumiałości lub wręcz chęci wysłuchania pacjenta. W większości przypadków chory nie może współdecydować o wyborze terapii, która mogłaby być dostosowana do jego stylu życia, komfortu i dzięki temu zmniejszyć skutki uboczne leczenia. Terapia raz narzucona rzadko kiedy zmieniana jest na prośbę pacjenta (zmiana następuje przeważnie z powodu uporczywych objawów ubocznych). Wymaga to od niego dużej determinacji, odwagi i argumentów, na które to nie każdy ma odwagę się zdobyć. Każdorazowa próba zmiany leku kończy się prawie pewną odmową. Jako organizacje pozarządowe staramy się przekazywać informacje o prawie do wyboru i rozmowy na ten temat przed podjęciem terapii. Niestety nie do wszystkich pacjentów udaje nam się dotrzeć, często jest już za późno i trafiają do nas kiedy terapia jest już rozpoczęta.

Chory w trakcie terapii z powodu uporczywych skutków ubocznych nie jest w stanie przyjmować leków systematycznie, co powoduje narastanie wcześniej wspomnianych niedogodności. Ogromnym problemem jest brak możliwości zmiany lekarza i ośrodka w trakcie leczenia w ramach programu lekowego. Ministerstwo Zdrowia nie wzięło pod uwagę faktu, że chory może zmienić miejsce zamieszkania, w konsekwencji do końca terapii przypisany jest do tego samego lekarza i placówki. Powoduje to wzrost kosztów choroby oraz w przypadku konfliktu z lekarzem lub ośrodkiem skazanie na silny stres.

Moje doświadczenia i obserwacje związane z SM nasuwają kilka rozwiązań powyższych sytuacji. Jednym z podstawowych jest zmiana podejścia do choroby samych pacjentów i ich rodziny. Potrzebne są zmiany w systemie ochrony zdrowia mające na celu zapewnienie ciągłości i kompleksowości opieki, zaczynając od diagnozy, poprzez opiekę, rehabilitację (powinno być pojęta od początku choroby) aż po leczenie. Kompletnie brak jest wsparcia psychologicznego, które powinno być zapewnione i monitorowane na każdym etapie procesu opieki zdrowotnej. Psychoterapeuta winien być w stałym kontakcie z pacjentem, na każdym etapie leczenia i w zależności od potrzeb modyfikować wsparcie wspólnie z lekarzem prowadzącym. Jak wcześniej wspominałam przebieg i skutki SM przyczyniają się, zarówno do większych predyspozycji do depresji, jak też skłonności samobójczych.

Równie istotna jest kwestia pracy zawodowej, relacji z pracodawcą czy zwolnienia z powodu choroby. Pacjenci ze strachu przed jej utratą pracy ukrywają swój stan zdrowia uciekając w świadczenia (orzeczenie o niepełnosprawności), aby zabezpieczyć swoje potrzeby materialne przynajmniej w części. Nie mają też wiedzy na temat wszystkich świadczeń im przysługujących. Źródłem wiedzy nie zawsze może być lekarz, gdyż często sam tej wiedzy nie posiada. W związku z tym pacjenci z SM są w sposób szczególny zagrożeni bezrobociem i całkowitym wyparciem z rynku pracy. Poczucie wykluczenia powoduje, że sami chorzy się stygmatyzują, uciekając w SM-owy świat, z którego jest im tym trudniej wyjść, im dłużej w nim są. Choroba staje się sposobem na życie w obliczu braku możliwości powrotu do normalności.

Bardzo ważnym elementem w poprawie sytuacji chorych na stwardnienie rozsiane są społeczne kampanie edukacyjne. W maju 2014 roku ruszyła już 3 edycja: „SM - walcz o siebie”. Organizatorami są: Fundacja Urszuli Jaworskiej, Fundacja Neuropozytywnej oraz Polskie Towarzystwo Stwardnienia Rozsianego.

W pierwszej odsłonie mającej miejsce w 2012 roku organizatorzy skupili się na pokazaniu czym jest stwardnienie rozsiane, uwydatnieniu faktu, iż osoby chore pomimo wielu towarzyszących im problemów nie poddają się. Billboardy przedstawiały pacjentów z ich krótko historią oraz objawami jakie występowały podczas trwania choroby. Zostały nakręcone dwa spoty dające obraz codziennego życia, pracy oraz pasji chorych osób.

Druga edycja skoncentrowała się na elementach ważniejszych niż sama choroba. Kampania miała przekonać samych chorych aby skupiali się na swoich pasjach i rodzinie. Spoty miały na celu uświadomienie społeczeństwu, że nawet z tak ciężką chorobą można żyć i realizować się.

Trzecia, najnowsza edycja przedstawia chorych na SM w roli sportowców zmagających się z trudami i wielkim wysiłkiem. Dla chorych nawet najprostsze czynności porównywalne są ze sportowym wysiłkiem zdrowego człowieka. Długofalowymi celami kampanii są: odczarowanie społecznej świadomości na temat stwardnienia rozsianego, pokazanie, że SM to nie wyrok, ale choroba, z którą można i trzeba walczyć, zbudowanie świadomości tego, iż terapia rozpoczęta na wczesnym etapie coraz częściej daje szansę na w pełni normalne funkcjonowanie. W ramach przygotowania kampanii oraz mierzenia jej efektów przeprowadzono badania socjologiczne, zarówno na chorych, jak i na ogóle społeczeństwa. Badane były postawy osób zdrowych oraz ich podejście do choroby. Chorzy natomiast wypowiedzieli się na temat radzenia sobie z chorobą oraz ich relacjach z otoczeniem.

Kampania „SM-walcz o siebie” jest już swego rodzaju marką zapisaną w głowach chorych, zjednoczyła organizacje pozarządowe zajmujące się tą tematyką oraz dzięki profilowi stworzonemu na facebooku samych chorych. Co roku kampania jest nagradzana między innymi nagrodą Effie lub tytułem Kampanie Społeczne roku. Organizatorzy mają nadzieję na jej kontynuację w kolejnych latach, koncentrując uwagę na innych aspektach choroby.

Urszula Jaworska

Prezes Fundacji

3. ANALIZA HOSPITALIZACJI PACJENTÓW Z POWODU STWARDNIENIA ROZSIANEGO W 2012 R.

3.1. Finansowanie hospitalizacji z powodu stwardnienia rozsianego w latach 2009-2013

Świadczenia udzielane pacjentom hospitalizowanym z powodu stwardnienia rozsianego są sprawozdawane przez świadczeniodawców realizujących umowy zawarte z Narodowym Funduszem Zdrowia w rodzaju leczenia szpitalne. Zbiorcze dane są opracowywane przez Centralę NFZ i przedstawiane w Systemie Jednorodnych Grup Pacjentów (JGP)².

W latach 2009-2013 liczba rozliczanych hospitalizacji ogółem w zakresie rozpoznania stwardnienia rozsianego G35 (według Międzynarodowej Klasyfikacji Chorób ICD 10) w katalogu: A - Choroby układu nerwowego oraz katalogu 1b: Świadczeń odrębnych, kształtowała się na poziomie około 13 tys. rocznie. W latach 2009-2013 liczba rozliczanych procedur ogółem w zakresie rozpoznania G35 (według Międzynarodowej Klasyfikacji Chorób ICD 10) w katalogu: A - Choroby układu nerwowego oraz katalogu 1b: Świadczeń odrębnych systematycznie się zmniejszała. W 2009 r. wyniosła 13 115, w 2010 r. - 13 136, w 2011 r. - 13 020, w 2012 r. - 12 793, natomiast w 2013 roku osiągnęła poziom 12 671. W 2013 r. w porównaniu do 2012 r. nastąpił spadek liczby rozliczonych procedur z rozpoznaniem G35 o 0,96%. Pokazują to tabela i wykres poniżej.

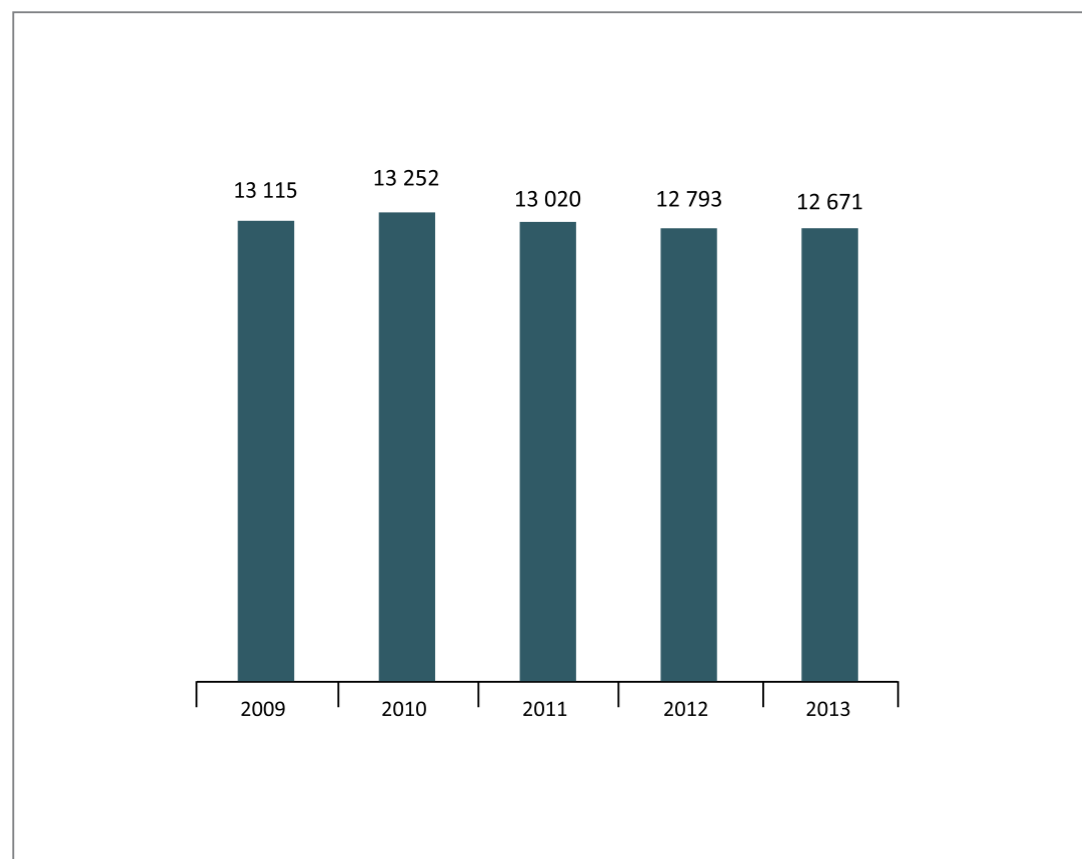
Tabela 1. Liczba rozliczonych hospitalizacji ogółem w zakresie rozpoznania G35 w latach 2009-2013

System JGP NFZ	Liczba rozliczonych procedur G35				
	2009	2010	2011	2012	2013
Katalog: A- Choroby układu nerwowego	12 944	13 136	13 020	12 793	12 671
Katalog 1b: Świadczeń odrębnych	171	116	0	0	0
Razem	13 115	13 252	13 020	12 793	12 671

Źródło: Opracowanie własne na podstawie danych NFZ.

² Statystyka JGP, NFZ, 2014, <http://prog.nfz.gov.pl/APP-JGP/>

Wykres 1. Liczba rozliczonych hospitalizacji ogółem w zakresie rozpoznania G35 w latach 2009-2013



Źródło: Opracowanie własne na podstawie danych NFZ.

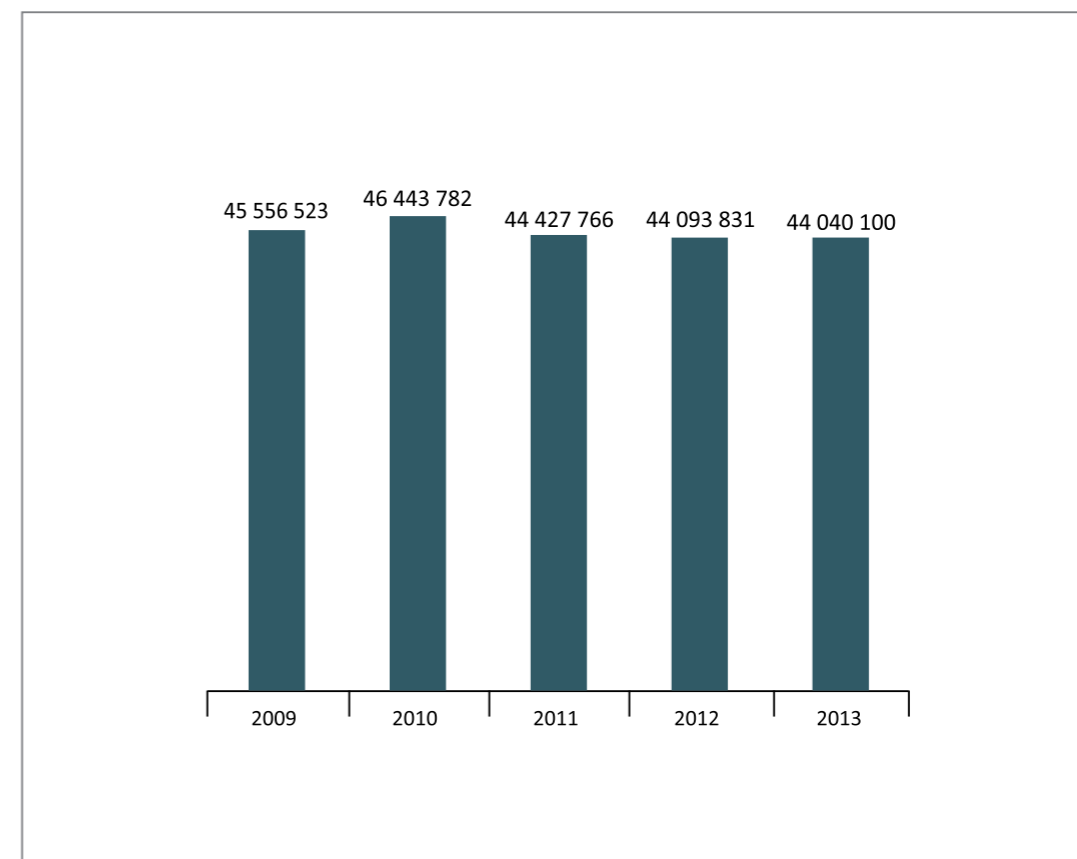
Wartość sfinansowanych przez NFZ procedur w rozpoznaniu G35 wyniosła: w 2009 r. - 45,56 mln zł, w 2010 r. - 46,44 mln zł, w 2011 r. - 44,43 mln zł, w 2012 r. - 44,09 mln zł., a w 2013 roku 44,04 mln zł. W 2013 r., w porównaniu do 2012 r., nastąpił spadek wartości rozliczonych procedur z rozpoznaniem G35 o 0,13%. Pokazują to tabela i wykres poniżej.

Tabela 2. Wartość rozliczonych procedur ogółem w zakresie rozpoznania G35 w poszczególnych grupach katalogu A - Choroby układu nerwowego oraz katalogu 1b: Świadczeń odrębnych w latach 2009-2013 (dane w zł)

System JGP NFZ	Wartość rozliczonych procedur G35 (dane w zł)				
	2009	2010	2011	2012	2013
Katalog: A- Choroby układu nerwowego	44 006 795	44 680 543	44 427 766	44 093 831	44 040 100
Katalog 1b: Świadczeń odrębnych	1 549 728	1 763 239	0	0	0
Razem	45 556 523	46 443 782	44 427 766	44 093 831	44 040 100

Źródło: Opracowanie własne na podstawie danych NFZ.

Wykres 2. Wartość rozliczonych hospitalizacji ogółem w zakresie rozpoznania G35 w latach 2009-2013 (dane w zł)



Źródło: Opracowanie własne na podstawie danych NFZ.

Na tle wartości świadczeń wszystkich schorzeń neurologicznych ujętych w katalogu: A - Choroby układu nerwowego, wydatki tytułem rozliczenia hospitalizacji związanych z leczeniem stwardnienia rozsianego (G35) nieznacznie się zmniejszają. W 2009 r. zanotowano ich udział na poziomie 2,58%, w 2010 r. 2,60%, w 2011 r. 2,47%, w 2012 roku 2,37%, a w roku 2013 w wysokości 2,33%. Pokazuje to tabela poniżej.

Tabela 3. Wydatki tytułem rozliczenia procedur szpitalnych związanych z leczeniem stwardnienia rozsianego (G35) na tle wartości świadczeń ogółem w katalogu: A - Choroby układu nerwowego w latach 2009-2013 (dane w zł)

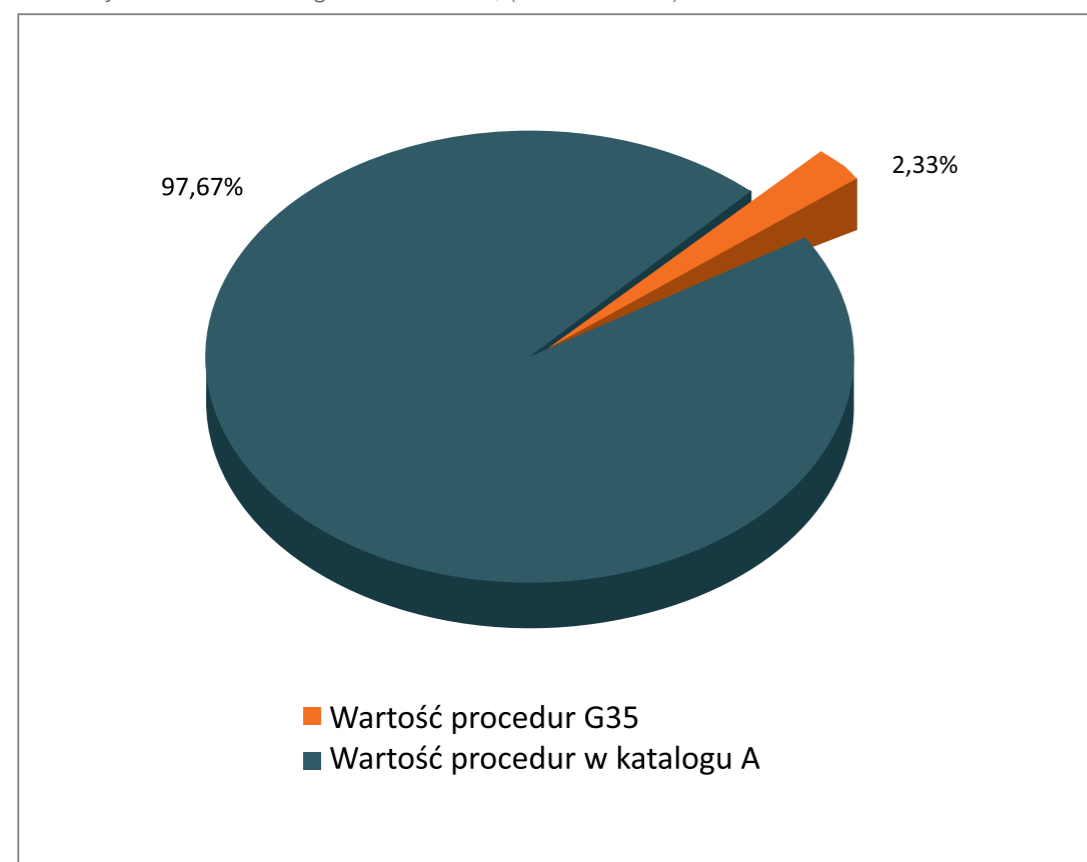
Rok	Wartość rozliczonych świadczeń ogółem w katalogu: A - Choroby Układu Nerwowego	Wartość rozliczonych procedur G35	Udział G35 w całości katalogu A
2009	1 708 370 102	44 006 795	2,58%
2010	1 717 553 692	44 680 543	2,60%
2011	1 799 756 610	44 427 766	2,47%
2012	1 863 989 272	44 093 831	2,37%
2013	1 889 719 019	44 040 100	2,33%

Źródło: Opracowanie własne na podstawie danych NFZ.

3.2. Szczegółowa analiza dotycząca hospitalizacji pacjentów ze stwardnieniem rozsianym

Hospitalizacje pacjentów leczonych z rozpoznaniem stwardnienia rozsianego (G35) w 2013 r. rozliczane były w systemie JGP NFZ w ramach katalogu: A - Choroby układu nerwowego, w ramach grupy: A36 - Choroby demielinizacyjne. Całkowity koszt rozliczonych hospitalizacji wyniósł 44,04 mln zł. Stanowiło to 2,33% całkowitych kosztów poniesionych przez NFZ tytułem hospitalizacji pacjentów z chorobami układu nerwowego ujętych w katalogu A.

Wykres 3. Udział wartości procedur G35 - stwardnienie rozsiane w kosztach wszystkich procedur katalogu: A - Choroby układu nerwowego w roku 2013, (dane w mln zł)



Źródło. Opracowanie własne na podstawie danych NFZ.

W grupie: A36 - Choroby demielinizacyjne, stwardnienie rozsiane (G35) stanowiło 83,38% rozpoznań w 2013 roku. Pokazuje to tabela poniżej.

Tabela 4. Udział poszczególnych rozpoznań w liczbie i wartości rozliczonych hospitalizacji w grupie: A36 - Choroby demielinizacyjne, w roku 2013

ICD 10	Nazwa	Udział (%)	Mediana czasu pobytu (dni)
G35	Stwardnienie rozsiane	83,38%	4
G37.9	Choroby demielinizacyjne ośrodkowego układu nerwowego, nie określone	9,71%	6
G37.8	Inne określone choroby demielinizacyjne ośrodkowego układu nerwowego	3,85%	6
G36.9	Ostre rozsiane demielinizacje, nie określone	1,19%	5

Źródło. Opracowanie własne na podstawie danych NFZ.

Mediana czasu pobytu w szpitalu z powodu rozpoznania G35 dla większości województw w 2013r. wynosiła 4 dni. W województwie zachodniopomorskim wyniosła aż 6 dni, w trzech województwach, tj. łódzkim, świętokrzyskim i wielkopolskim - 5 dni, a w województwie małopolskim tylko 3 dni.

Najwięcej hospitalizacji z rozpoznaniem G35 w grupie: A36 - Choroby demielinizacyjne rozliczono w 2013 r. wśród kobiet - 8 649 (tj. 68,26% liczby hospitalizacji). Natomiast w przypadku mężczyzn była to liczba - 4 022 (tj. 31,74% liczby hospitalizacji). Pokazuje to tabela poniżej.

Tabela 5. Liczba hospitalizacji w podziale na płeć pacjenta w grupie: A36 - Choroby demielinizacyjne w 2013 r.

Płeć pacjenta	Udział (%)	Liczba hospitalizacji ogółem w grupie: A36 - Choroby demielinizacyjne	Liczba hospitalizacji z rozpoznaniem G35
Kobieta	68,26%	10 373	8 649
Mężczyzna	31,74%	4 824	4 022

Źródło. Opracowanie własne na podstawie danych NFZ.

W kategorii wieku pacjenta, najwięcej hospitalizacji w zakresie rozpoznania G35 rozliczono w grupie wiekowej 41 - 60 lat: 5 877, tj. 46,38% liczby hospitalizacji w grupie G35, następnie w grupie wiekowej 19-40 lat: 5 455 tj. 43,05% liczby hospitalizacji oraz grupie wiekowej 61- 80 lat: 901, tj. 7,1% liczby hospitalizacji. Pokazuje to tabela poniżej.

Tabela 6. Liczba hospitalizacji w grupie: A36 - Choroby demielinizacyjne w 2013 r. w podziale na wiek pacjenta

Wiek pacjenta (r.ż.)	Udział (%)	Liczba hospitalizacji ogółem w grupie: A36 - Choroby demielinizacyjne	Liczba hospitalizacji z rozpoznaniem G35
41 - 60	46,38%	7 049	5 877
19 - 40	43,05%	6 542	5 455
61 - 80	7,11%	1 081	901
od 7-18	3,28%	499	416
od 2-7	0,13%	20	17
81 i więcej	0,03%	4	3

Źródło. Opracowanie własne na podstawie danych NFZ.

Oddziałami szpitalnymi, w których hospitalizowano pacjentów ze stwardnieniem rozsianym w 2013 r., były oddziały neurologiczne (12 314 procedur, tj. 97,18% wszystkich procedur) oraz oddziały neurologii dziecięcej (342 procedury, tj. 2,7% wszystkich procedur). Szczegółowe zestawienie danych przedstawia tabela poniżej.

Tabela 7. Liczba oraz udział hospitalizacji z rozpoznaniem G35 ze względu na zakres świadczeń w 2013 r.

Zakres świadczeń	Udział G35 (%)	Liczba hospitalizacji ogółem w grupie: A36 - Choroby demielinizacyjne	W tym liczba hospitalizacji z rozpoznaniem G35
Neurologia - hospitalizacja	97,18%	14 766	12 314
Neurologia dziecięca - hospitalizacja	2,7%	395	342

Źródło. Opracowanie własne na podstawie danych NFZ.

Pacjenci ze stwardnieniem rozsianym (G35) przyjmowani byli do szpitala w równych proporcjach w trybie nagłym (6 285 hospitalizacji, co stanowi 49,6% ogólnej liczby przyjęć) i trybie planowym na podstawie skierowania (5 958, tj. 47,02% ogólnej liczby przyjęć). Pokazuje to tabela poniżej.

Tabela 8. Liczba hospitalizacji pacjentów ze stwardnieniem rozsianym (G35) w 2013 r. ze względu na tryb przyjęcia

Tryb przyjęcia	Udział (%)	Liczba hospitalizacji ogółem w grupie: A36 - Choroby demielinizacyjne	W tym liczba hospitalizacji z rozpoznaniem G35
Przyjęcie w trybie nagłym - inne przypadki	49,6%	7 538	6 285
Przyjęcie planowe na podstawie skierowania	47,02%	7 145	5 958
Przyjęcie w trybie nagłym w wyniku przekazania przez zespół ratownictwa medycznego	3,17%	482	402
Przyjęcie planowe osoby, która skorzystała ze świadczeń opieki zdrowotnej poza kolejnością, zgodnie z uprawnieniami przysługującymi jej na podstawie ustawy	0,13%	19	16
Przeniesienie z innego szpitala	0,09%	13	11

Źródło. Opracowanie własne na podstawie danych NFZ.

Przy wypisie ze szpitala 62,83% (7 961) hospitalizowanych pacjentów z rozpoznaniem G35 było kierowanych do kontynuacji leczenia w trybie ambulatoryjnym. Zaskakująco wysoki jest odsetek 35,39% (4 484) hospitalizowanych chorych proces terapeutyczny lub diagnostyczny zakończył się w szpitalu. Patrz tabela poniżej.

Tabela 9. Liczba hospitalizacji pacjentów ze stwardnieniem rozsianym (G35) 2013 r. według trybu wypisu

Tryb wypisu	Udział (%)	Liczba hospitalizacji ogółem w grupie: A36 - Choroby demielinizacyjne	W tym liczba hospitalizacji z rozpoznaniem G35
Skierowanie do dalszego leczenia w lecznictwie ambulatoryjnym	62,83%	9 548	7 961
Zakończenie procesu terapeutycznego lub diagnostycznego	35,39%	5 378	4 484
Skierowanie do dalszego leczenia w innym szpitalu	1,04%	158	132
Wypisanie na własne żądanie	0,38%	57	48
Skierowanie do dalszego leczenia w innym niż szpital przedsiębiorstwie podmiotu leczniczego wykonującego działalność leczniczą w rodzaju stacjonarne i całodobowe świadczenia zdrowotne	0,22%	34	28
Zgon pacjenta	0,13%	20	17

Źródło. Opracowanie własne na podstawie danych NFZ.

Liczba i wartość rozliczonych hospitalizacji pacjentów z rozpoznaniem stwardnienia rozsianego w poszczególnych województwach w 2013 r.

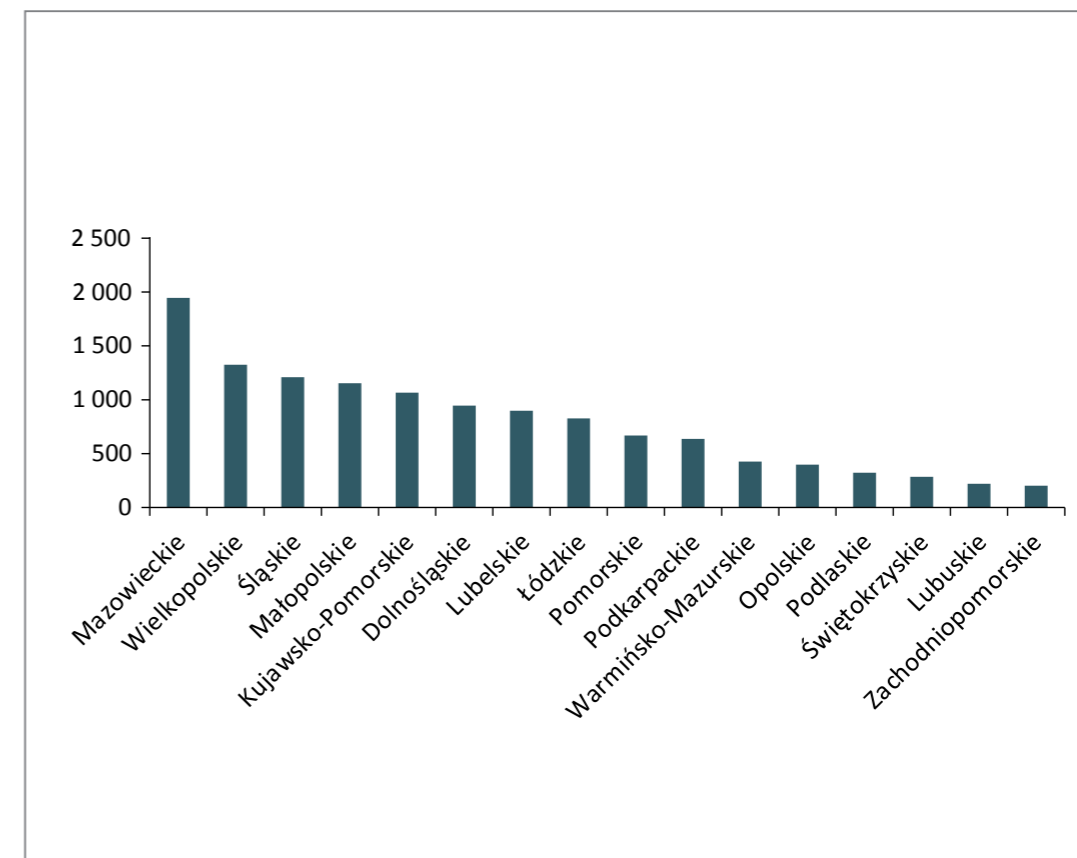
Największa liczba hospitalizacji związanych z rozpoznaniem stwardnienia rozsianego (G35) została sprawozdana i rozliczona w 2013 r. w województwach: mazowieckim (1 966), wielkopolskim (1 312) i śląskim (1 170). Najmniejsza liczba ww. hospitalizacji została rozliczona w województwach: zachodniopomorskim (202) i lubuskim (218). Patrz tabela i wykres poniżej.

Tabela 10. Liczba hospitalizacji w zakresie rozpoznania G35 (stwardnienie rozsiane) w 2013 r.

Województwo	Liczba rozliczonych hospitalizacji z rozpoznaniem G35
Mazowieckie	1 966
Wielkopolskie	1 312
Śląskie	1 170
Małopolskie	1 086
Kujawsko-Pomorskie	1 060
Dolnośląskie	933
Lubelskie	920
Łódzkie	870
Pomorskie	751
Podkarpackie	735
Warmińsko-Mazurskie	425
Opolskie	401
Podlaskie	319
Świętokrzyskie	304
Lubuskie	218
Zachodniopomorskie	202

Źródło. Opracowanie własne na podstawie danych NFZ.

Wykres 4. Liczba hospitalizacji w zakresie rozpoznania G35 (stwardnienie rozsiane)



Źródło. Opracowanie własne na podstawie danych NFZ.

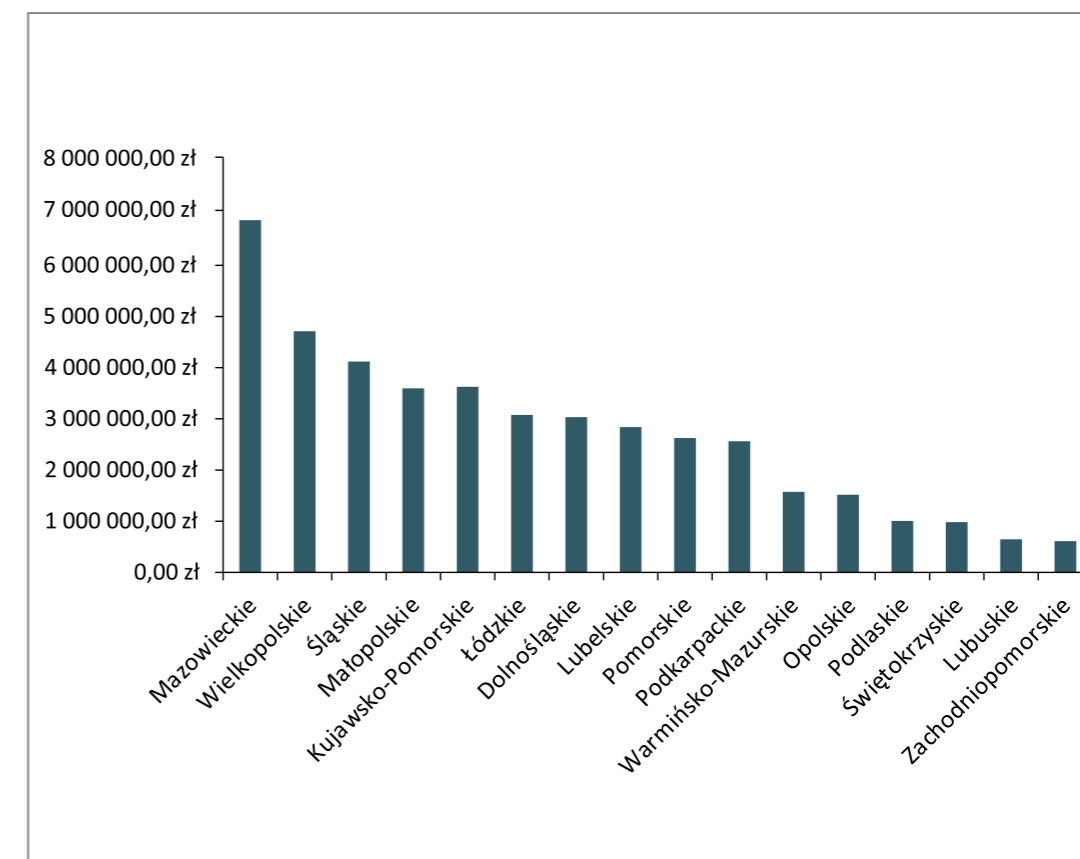
Najwyższe wydatki NFZ związane z hospitalizacją pacjentów ze stwardnieniem rozsianym (G35) rozliczone w systemie JGP w 2013 r. odnotowano w województwach: mazowieckim (6,82 mln zł), wielkopolskim (4,68 mln zł) oraz śląskim (4,16 mln zł). Najniższe wydatki wystąpiły w województwach: zachodniopomorskim (0,748 mln zł) i lubuskim (0,752 mln zł). Patrz tabela i wykres poniżej.

Tabela 11. Wartość hospitalizacji w zakresie rozpoznania G35 (stwardnienie rozsiane) w 2013 r.

Województwo	Wartość rozliczonych hospitalizacji z rozpoznaniem G35
Mazowieckie	6 819 969,75 zł
Wielkopolskie	4 684 262,97 zł
Śląskie	4 156 691,29 zł
Małopolskie	3 621 022,44 zł
Kujawsko-Pomorskie	3 600 237,19 zł
Łódzkie	3 184 094,19 zł
Dolnośląskie	3 137 828,30 zł
Lubelskie	2 872 183,41 zł
Pomorskie	2 679 414,29 zł
Podkarpackie	2 634 406,14 zł
Warmińsko-Mazurskie	1 526 621,43 zł
Opolskie	1 434 443,38 zł
Podlaskie	1 095 214,21 zł
Świętokrzyskie	1 092 687,40 zł
Lubuskie	752 427,37 zł
Zachodniopomorskie	748 525,64 zł

Źródło. Opracowanie własne na podstawie danych NFZ.

Wykres 5. Wartość hospitalizacji w zakresie rozpoznania G35 (stwardnienie rozsiane) w 2013 r., (dane w zł)



Źródło: Opracowanie własne na podstawie danych NFZ.

4. KONTRAKTY ZAWARTE PRZEZ NFZ W 2013 R. NA ŚWIADCZENIA ZWIĄZANE Z LECZENIEM STWARDNIENIA ROZSIANEGO

Pacjenci chorujący na stwardnienie rozsiane mają udzielane świadczenia ambulatoryjne w ramach poradni neurologicznej. Obecnie w ramach umowy z NFZ nie są wyodrębnione poradnie dedykowane wyłącznie pacjentom chorującym na stwardnienie rozsiane.

4.1. Umowy zawarte w zakresie: poradnia neurologiczna

Poradnie neurologiczne udzielają świadczeń w ramach umów w rodzaju Ambulatoryjna Opieka Specjalistyczna. Narodowy Fundusz Zdrowia na 2013 r. zawarł umowy na świadczenia w zakresie neurologii o wartości 254,6 mln zł z 1 637 świadczeniodawcami.

Tabela poniżej przedstawia liczbę świadczeniodawców, którzy realizują umowy w powyższym zakresie w poszczególnych OW NFZ.

Tabela 12. Liczba świadczeniodawców w poszczególnych OW NFZ, którzy posiadają umowy w AOS w zakresie neurologii

Nazwa OW NFZ	Liczba świadczeniodawców
Razem	1 637
Dolnośląski	119
Kujawsko-Pomorski	88
Lubelski	100
Lubuski	36
Łódzki	99
Małopolski	108
Mazowiecki	186
Opolski	43
Podkarpacki	93
Podlaski	42
Pomorski	93
Śląski	319
Świętokrzyski	56
Warmińsko-Mazurski	54
Wielkopolski	138
Zachodniopomorski	63

Źródło: Opracowanie własne na podstawie danych NFZ.

Oddziały wojewódzkie NFZ, które zawarły umowy na 2013 r. z największą liczbą świadczeniodawców to:

- Śląski OW NFZ - 319
- Mazowiecki OW NFZ – 186
- Wielkopolski OW NFZ – 138.

Wartości kontraktów dla poszczególnych oddziałów wojewódzkich NFZ wraz ze średnimi cenami za punkt rozliczeniowy zostały przedstawione w tabeli poniżej.

Tabela 13. Wartość kontraktów OW NFZ w AOS w zakresie neurologii wraz z średnimi cenami za produkt (dane w zł)

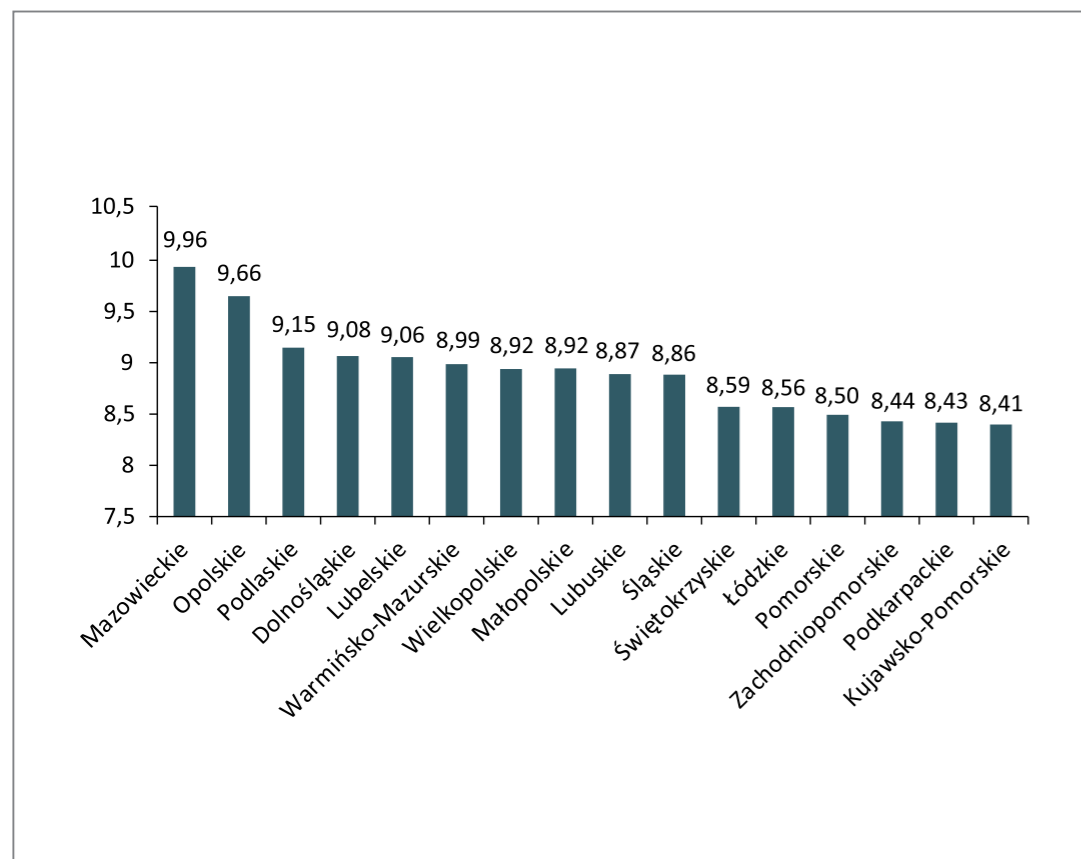
Nazwa OW NFZ	Wartość umów	Średnia cena za pkt
Razem	254 603 639,92	8,90
Dolnośląski	15 774 609,02	9,08
Kujawsko-Pomorski	12 393 518,33	8,41
Lubelski	17 198 051,87	9,06
Lubuski	6 310 277,40	8,87
Łódzki	15 462 638,78	8,56
Małopolski	21 796 586,98	8,92
Mazowiecki	33 989 168,79	9,96
Opolski	5 828 244,10	9,66
Podkarpacki	15 551 280,30	8,43
Podlaski	9 243 954,75	9,15
Pomorski	14 640 963,46	8,50
Śląski	39 738 067,37	8,86
Świętokrzyski	7 856 232,08	8,59
Warmińsko-Mazurski	7 206 721,20	8,99
Wielkopolski	23 172 772,08	8,92
Zachodniopomorski	8 440 553,41	8,44

Źródło: Opracowanie własne na podstawie danych NFZ.

Najwyższe wartości kontraktów w kraju w powyższym zakresie posiadają następujące podmioty:

- Centralny Szpital Kliniczny MSW w Warszawie – 1 758 209,4 zł (Mazowiecki OW NFZ), tj. 0,69% łącznej wartości umów w tym zakresie;
- Ambulatoryjne Lecznictwo Specjalistyczne (Tarnów) – 1 029 872,7 zł (Małopolski OW NFZ), tj. 0,4% łącznej wartości umów w tym zakresie;
- Niepubliczny Zakład Opieki Zdrowotnej „Kendron” (Białystok) – 1 016 452,8 zł (Podlaski OW NFZ) - tj. 0,4% łącznej wartości umów w tym zakresie.

Wykres 6. Średnie wartości punktu w AOS w zakresie neurologii - wg OW NFZ (malejąco – dane w zł)



Źródło: Opracowanie własne na podstawie danych NFZ.

Najwyższej wycenione świadczenia z zakresu neurologii (średnia wartość punktu) w AOS zostały przez:

- Mazowiecki OW NFZ – 9,96 zł
- Opolski OW NFZ - 9,66 zł
- Podlaski OW NFZ – 9,15 zł.

Najniżej wycenione przez:

- Kujawsko-Pomorski OW NFZ – 8,41 zł
- Podkarpacki OW NFZ – 8,43 zł
- Zachodniopomorski OW NFZ – 8,44 zł.

Ważnym wskaźnikiem oceniającym dostępność do świadczeń z zakresu neurologii jest wskaźnik uzyskany poprzez podzielenie ogólnej wartości umów z zakresu neurologii przez liczbę mieszkańców (ubezpieczonych) danego województwa (per capita).

Przyjmuje się, że wysoki wskaźnik charakteryzuje województwa z dobrą dostępnością do leczenia w ramach ambulatoryjnej opieki specjalistycznej (świadczenia w zakresie neurologii).

Obecnie wskaźnik ten dla kraju wynosi 6,61 zł per capita, co oznacza, że NFZ na każdego ubezpieczonego przeznaczają tę kwotę na finansowanie świadczeń z zakresu neurologii.

Poniższa tabela zawiera informacje dotyczące wartości kontraktów w AOS w zakresie neurologii per capita w poszczególnych OW NFZ.

Tabela 14. Wartość kontraktów OW NFZ w AOS w zakresie neurologii per capita w 2013 r. (dane w zł)

Nazwa OW NFZ	Wartość umów per capita
Razem	6,61
Dolnośląski	5,41
Kujawsko-Pomorski	5,91
Lubelski	7,92
Lubuski	6,17
Łódzki	6,10
Małopolski	6,51
Mazowiecki	6,43
Opolski	5,75
Podkarpacki	7,31
Podlaski	7,70
Pomorski	6,41
Śląski	8,59
Świętokrzyski	6,15
Warmińsko-Mazurski	4,96
Wielkopolski	6,71
Zachodniopomorski	4,90

Źródło: Opracowanie własne na podstawie danych NFZ.

Najwięcej na mieszkańca przeznaczają:

- Śląski OW NFZ – 8,59 zł
- Lubelski OW NFZ – 7,92 zł
- Podlaski OW NFZ – 7,70 zł

Najmniej na mieszkańca przeznaczają:

- Zachodniopomorski OW NFZ – 4,90 zł
- Warmińsko-Mazurski OW NFZ – 4,96 zł
- Dolnośląski OW NFZ – 5,41 zł.

4.2. Wykaz poradni neurologicznych realizujących umowy z NFZ w poszczególnych województwach

Dolnośląski OW NFZ

Dolnośląski OW NFZ w 2013 r. w rodzaju AOS na świadczenia zdrowotne w zakresie neurologii zawarł umowy ze 119 świadczeniodawcami o łącznej wartości 15,77 mln zł. Średnia cena za punkt rozliczeniowy wyniosła 9,07 zł.

Tabela 15. Dolnośląski OW NFZ - Ambulatoryjna Opieka Specjalistyczna: świadczenia w zakresie neurologii i neurologii dziecięcej (dane w zł)

AOS: ŚWIADCZENIA W ZAKRESIE NEUROLOGII I NEUROLOGII DZIECIĘCEJ				
Lp.	Nazwa Świadczeniodawcy	Miasto	Wartości umów	Średnia cena produktu
Razem			15 774 609,02	9,07
1.	DOLNOŚLĄSKI SZPITAL SPECJALISTYCZNY IM. T. MARCINIĄKA - CENTRUM MEDYCZYNY RATUNKOWEJ	WROCŁAW	421 829,20	9,20
2.	CENTRUM SPECJALISTYCZNE BIOMED EDYTA BOROWSKA, JAN BOROWSKI S.C.	BOLESŁAWIEC	407 550,80	9,20
3.	CENTRUM DIAGNOSTYCZNO-TERAPEUTYCZNE MEDICUS SP. Z O.O.	LUBIN	381 524,00	9,20
4.	NZOZ "PRZYCHODNIA ZABOBRZE-1"	JELEŃ GÓRA	361 926,00	9,00
5.	NIEPUBLICZNY ZAKŁAD OPIEKI ZDROWOTNEJ "AMICUS" S.C.	WAŁBRZYCH	345 910,80	9,20
6.	INDYWIDUALNA SPECJALISTYCZNA PRAKTYKA LEKARSKA	LEGNICA	329 709,60	9,20
7.	SAMODZIELNY ZESPÓŁ PUBLICZNYCH ZAKŁADÓW OPIEKI ZDROWOTNEJ W OLEŚNICY	OLEŚNICA	326 094,00	9,20
8.	"MIEDZIOWE CENTRUM ZDROWIA" S.A. W LUBINIE	LUBIN	298 291,60	9,20
9.	ZESPÓŁ PRZYCHODNI LUBMED	LUBIN	282 403,20	9,20
10.	WOJEWÓDZKI SZPITAL SPECJALISTYCZNY IM. J. GROMKOWSKIEGO	WROCŁAW	260 875,20	9,20
11.	CENTRUM NEUROPSYCHIATRII "NEUROMED" SAMODZIELNY PUBLICZNY ZAKŁAD OPIEKI ZDROWOTNEJ	WROCŁAW	250 332,00	9,20
12.	NIEPUBLICZNY ZAKŁAD OPIEKI ZDROWOTNEJ CENTRUM MEDYCZNE "PRACTIMED" SPÓŁKA Z OGRANICZONĄ ODPOWIEDZIALNOŚCIĄ	WROCŁAW-KRZYKI	245 824,00	9,20
13.	NIEPUBLICZNY ZAKŁAD OPIEKI ZDROWOTNEJ "ZAWIDAWIE" SP. Z O. O.	WROCŁAW	243 026,92	8,98
14.	NIEPUBLICZNY ZAKŁAD OPIEKI ZDROWOTNEJ "KORMED" SP. Z O.O.	JAWOR	240 129,20	9,20
15.	UNIwersytecki Szpital Kliniczny im. Jana Mikulicza-Radeckiego we Wrocławiu	WROCŁAW-KRZYKI	211 673,60	9,20
16.	NIEPUBLICZNY ZAKŁAD OPIEKI ZDROWOTNEJ PRZYCHODNIA REJONOWO-SPECJALISTYCZNA SP. Z O.O.	JELCZ-LASKOWICE	208 518,10	8,90
17.	KARKONOSKIE CENTRUM MEDYCZNE	JELEŃ GÓRA	206 702,50	8,90
18.	PRZYCHODNIA "HIPOKRATES" SP. Z O.O.	GŁOGÓW	194 938,80	9,20
19.	POLKOWICKIE CENTRUM USŁUG ZDROWOTNYCH - ZAKŁAD OPIEKI ZDROWOTNEJ S.A.	POLKOWICE	192 445,60	9,20
20.	PRZEDSIĘBIORSTWO LECZNICZE "BHMED" SP. Z O.O.	ŚWIDNICA	192 211,92	8,28
21.	WOJEWÓDZKIE CENTRUM MEDYCZNE "DOBRYŃSKA"	WROCŁAW-STARE MIASTO	189 348,40	8,75
22.	WIELOSPECJALISTYCZNY SZPITAL -SAMODZIELNY PUBLICZNY ZESPÓŁ OPIEKI ZDROWOTNEJ W ZGORZELCU	ZGORZELEC	186 373,60	9,20
23.	NIEPUBLICZNY ZAKŁAD OPIEKI ZDROWOTNEJ "MULTI-MEDYK" SPÓŁKA Z O.O.	WROCŁAW	185 766,40	9,20
24.	NIEPUBLICZNY ZAKŁAD OPIEKI ZDROWOTNEJ "GŁOGOWSKIE CENTRUM MEDYCZNE"	GŁOGÓW	182 620,00	9,20

AOS: ŚWIADCZENIA W ZAKRESIE NEUROLOGII I NEUROLOGII DZIECIĘCEJ				
Lp.	Nazwa Świadczeniodawcy	Miasto	Wartości umów	Średnia cena produktu
25.	NIEPUBLICZNY ZAKŁAD OPIEKI ZDROWOTNEJ "ESKULAP"	KAMIENNA GÓRA	177 136,80	9,20
26.	TE-MED	GÓRA	175 204,80	9,20
27.	ZESPÓŁ OPIEKI ZDROWOTNEJ W OŁAWIE	OŁAWA	168 718,80	9,20
28.	B&M MEDYK SP. Z O.O. PRZYCHODNIA LEKARSKA	LEGNICA	92 460,00	9,20
29.	PRZYCHODNIA ZDROWIE	LEGNICA	70 628,40	9,20
30.	CENRTUM MEDYCZNE ESKULAP	BIELAWA	160 126,00	9,20
31.	PULS SP. Z O.O. NIEPUBLICZNY ZAKŁAD OPIEKI ZDROWOTNEJ PRZYCHODNIA LEKARSKA	GŁOGÓW	160 080,00	9,20
32.	PRZYCHODNIA REJONOWA W JAWORZE	JAWOR	159 362,40	9,20
33.	PRZYCHODNIA SPECJALISTYCZNA REGINA I WALENTY ŚLIWA SPÓŁKA JAWNA	WAŁBRZYCH	159 138,00	9,00
34.	SAMODZIELNY PUBLICZNY ZAKŁAD OPIEKI ZDROWOTNEJ PRZYCHODNIA MIEJSKA W PIESZYCACH	PIESZYCE	157 182,00	9,20
35.	CENTRUM REHABILITACJI I NEUROPSYCHIATRII "CELESTYN"	MIKOSZÓW	148 911,20	9,20
36.	4 WOJSKOWY SZPITAL KLINICZNY Z POLIKLINIKĄ SAMODZIELNY PUBLICZNY ZAKŁAD OPIEKI ZDROWOTNEJ WE WROCŁAWIU	WROCŁAW-KRZYKI	147 292,00	9,20
37.	SPECJALISTYCZNE CENTRUM MEDYCZNE W POLANICY-ZDROJU SAMODZIELNY PUBLICZNY ZAKŁAD OPIEKI ZDROWOTNEJ	POLANICA-ZDRÓJ	146 362,80	9,20
38.	ODDZIAŁ FUNDACJI "PROMYK SŁOŃCA" CENTRUM DIAGNOSTYCZNO-REHABILITACYJNE, NZOZ	WROCŁAW	145 277,20	9,20
39.	"ZESPÓŁ OPIEKI ZDROWOTNEJ" W KŁODZKU	KŁODZKO	144 090,40	9,20
40.	SPECJALISTYCZNE CENTRUM MEDYCZNE "DIAGNOSIS"	DZIERŻONIÓW	144 016,80	9,20
41.	PRZYCHODNIA PRZY UL. ŁOWIECKIEJ WE WROCŁAWIU	WROCŁAW	140 162,80	8,60
42.	PRZYCHODNIA "STARMED" STAROMIEJSKIE CENTRUM MEDYCZNE	WROCŁAW	139 744,00	8,80
43.	PRZYCHODNIA LEKARSKA "KONSYLIIUM" SPÓŁKA Z OGRANICZONĄ ODPOWIEDZIALNOŚCIĄ	GŁOGÓW	137 503,20	9,20
44.	WIELOSPECJALISTYCZNY SZPITAL W MILICZU	MILICZ	135 378,00	9,20
45.	MEDICOVER OPIEKA AMBULATORYJNA	WARSZAWA	134 761,60	9,20
46.	AAVITA LEKARSKA PRZYCHODNIA LECZNICZO-PROFILAKTYCZNA SP. Z O.O.	WROCŁAW-KRZYKI	134 136,00	8,28
47.	SPECJALISTYCZNY SZPITAL IM. DRA ALFREDA SOKOŁOWSKIEGO	WAŁBRZYCH	132 921,60	9,20
48.	NIEPUBLICZNY ZAKŁAD OPIEKI ZDROWOTNEJ "PRZYCHODNIA - NOWY DWÓR" SP. Z O.O.	WROCŁAW	131 192,00	9,20
49.	NIEPUBLICZNY ZAKŁAD OPIEKI ZDROWOTNEJ OŚRODEK NEUROPSYCHIATRII DZIECIĘCEJ	LEGNICA	128 478,00	9,20
50.	ANETA TUTAK SPECJALISTYCZNA PRAKTYKA NEUROLOGICZNA	BYSTRZYCA KŁODZKA	127 333,20	8,70
51.	ZESPÓŁ OPIEKI AMBULATORYJNEJ W KĄTACH WROCŁAWSKICH	KĄTY WROCŁAWSKIE	127 144,00	9,20
52.	"ZIEMO-VITA" OŚRODEK MEDYCZNY SPÓŁKA Z OGRANICZONĄ ODPOWIEDZIALNOŚCIĄ	WROCŁAW-STARE MIASTO	125 582,76	8,28
53.	NIEPUBLICZNY ZAKŁAD OPIEKI ZDROWOTNEJ "MEDYK"	ŚWIDNICA	122 074,80	9,20

AOS: ŚWIADCZENIA W ZAKRESIE NEUROLOGII I NEUROLOGII DZIECIĘCEJ				
Lp.	Nazwa Świadczeniodawcy	Miasto	Wartości umów	Średnia cena produktu
54.	NAUKOWO-DYDAKTYCZNY CHORÓB OŃPIENNYCH IM. KSIĘDZA HENRYKA KARDYNAŁA GULBINOWICZA UNIWERSYTETU MEDYCZNEGO IM. P	ŚCINAWA	120 777,60	9,20
55.	SAMODZIELNY PUBLICZNY ZAKŁAD OPIEKI ZDROWOTNEJ MIEJSKI OŚRODEK ZDROWIA W ŚWIEBODZICACH	ŚWIEBODZICE	119 885,20	9,20
56.	NIEPUBLICZNY ZAKŁAD OPIEKI ZDROWOTNEJ POWIATOWE CENTRUM ZDROWIA W KOWARACH	KOWARY	118 492,50	9,15
57.	CENTRUM MEDYCZNE	JELEŃ GÓRA	118 112,40	8,60
58.	NIEPUBLICZNY ZAKŁAD OPIEKI ZDROWOTNEJ "PRZYCHODNIA MIEJSKA"	BIELAWA	117 456,40	9,20
59.	ZESPÓŁ OPIEKI ZDROWOTNEJ W ŻŁOTORYI	ŻŁOTORYJA	114 236,40	9,20
60.	NIEPUBLICZNY ZAKŁAD OPIEKI ZDROWOTNEJ "WER-MED"	DZIERŻONIÓW	114 075,00	9,00
61.	POLSKIE CENTRUM ZDROWIA ŚRODA ŚLĄSKA SP. Z O.O.	ŚRODA ŚLĄSKA	110 250,00	9,00
62.	POLSKIE CENTRUM ZDROWIA INSTYTUT MEDYCZNY SP. Z O.O.	WROCŁAW	106 830,00	9,00
63.	NIEPUBLICZNY ZAKŁAD OPIEKI ZDROWOTNEJ POWIATOWE CENTRUM ZDROWIA SP. Z O.O.	LWÓWEK ŚLĄSKI	106 204,80	9,20
64.	INDYWIDUALNA PRAKTYKA SPECJALISTYCZNA PORADNIA NEUROLOGICZNA BOŻENA MIERZWA	LUBAŃ	105 928,80	9,20
65.	ZESPÓŁ USŁUG MEDYCZNYCH "LEK-TRANS" SP. Z O.O.	WROCŁAW	105 037,27	8,27
66.	WOJEWÓDZKI SZPITAL DLA NERWOWO I PSYCHICZNIE CHORYCH W BOLESŁAWCU	BOLESŁAWIEC	103 582,80	9,20
67.	NIEPUBLICZNY ZAKŁAD OPIEKI ZDROWOTNEJ PRZYCHODNIA STARY ZDRÓJ	WAŁBRZYCH	103 444,80	9,20
68.	SAMODZIELNY PUBLICZNY ZAKŁAD OPIEKI ZDROWOTNEJ "PRZYCHODNIA" W SYCOWIE	SYCÓW	102 166,00	9,20
69.	NIEPUBLICZNY ZAKŁAD OPIEKI ZDROWOTNEJ "ZASTRZYK" S.C.	ZĄBKOWICE ŚLĄSKIE	99 442,80	9,20
70.	NIEPUBLICZNY ZAKŁAD OPIEKI ZDROWOTNEJ "WAMED"	TWARDOGÓRA	99 360,00	9,20
71.	NIEPUBLICZNY ZAKŁAD OPIEKI ZDROWOTNEJ "PRZYCHODNIA KOSMONAUTÓW" SP. Z O.O.	WROCŁAW-FABRYCZNA	99 235,00	8,90
72.	INDYWIDUALNA SPECJALISTYCZNA PRAKTYKA LEKARSKA	LEGNICA	99 056,40	9,20
73.	NIEPUBLICZNY ZAKŁAD OPIEKI ZDROWOTNEJ "ARS MEDICA" SP. Z O.O.	ŚWIDNICA	96 518,40	8,80
74.	KARŁOWICKIE CENTRUM MEDYCZNE "KAR-MED" SP.ZO.O.	WROCŁAW	96 033,00	8,50
75.	NIEPUBLICZNY ZAKŁAD OPIEKI ZDROWOTNEJ "AURIMED"	LEGNICA	95 496,00	9,20
76.	ASTRUM SPECJALISTYCZNY OŚRODEK MEDYCZNY	WROCŁAW-FABRYCZNA	95 004,00	9,10
77.	CENTRUM USŁUG MEDYCZNYCH "ESKULAP" SPÓŁKA Z O.O. PRZEDSIĘBIORSTWO WYKONUJĄCE DZIAŁALNOŚĆ LECZNICZĄ	ŚWIDNICA	94 999,20	9,20
78.	CENTRUM MEDYCZNE ŻMIGRÓD	ŻMIGRÓD	94 898,00	9,20
79.	SPECJALISTYCZNY ZAKŁAD OPIEKI ZDROWOTNEJ "PRAXIS-DUO" S.C. LUCYNA PIELA, RENATA PIELA	WROCŁAW	93 906,00	9,00
80.	LUX MED SPÓŁKA Z OGRANICZONĄ ODPOWIEDZIALNOŚCIĄ	WARSZAWA	92 097,20	8,90

AOS: ŚWIADCZENIA W ZAKRESIE NEUROLOGII I NEUROLOGII DZIECIĘCEJ				
Lp.	Nazwa Świadczeniodawcy	Miasto	Wartości umów	Średnia cena produktu
81.	OBWÓD LECZNICTWA KOLEJOWEGO WE WROCŁAWIU SPZOZ	WROCŁAW	90 756,00	9,00
82.	PRZYCHODNIA PULSANTIS STANDARD	WROCŁAW	90 091,50	8,50
83.	"ZAKŁAD OPIEKI ZDROWOTNEJ PSIE POLE" SPÓŁKA Z OGRANICZONĄ ODPOWIEDZIALNOŚCIĄ	WROCŁAW-PSIE POLE	86 445,00	8,50
84.	NIEPUBLICZNY ZAKŁAD OPIEKI ZDROWOTNEJ "TWÓJ LEKARZ"	KOBIERZYCE	86 259,20	9,20
85.	SALUS CENTRUM MEDYCZNE	KŁODZKO	85 653,00	9,00
86.	MIĘDZYWOJEWÓDZKA PRZYCHODNIA SPORTOWO-LEKARSKA IM. PROF.ERNESTA JOKŁA I PROF. SIR LUDWIKA GUTTMANNA	WROCŁAW	84 180,00	9,20
87.	SPECJALISTYCZNE CENTRUM PIELĘGNACYJNO-REHABILITACYJNE "EWA-MED"	OBORNIKI ŚLĄSKIE	83 545,20	9,20
88.	SAMODZIELNY PUBLICZNY ZAKŁAD OPIEKI ZDROWOTNEJ - OŚRODEK ZDROWIA W KUNICACH	KUNICE	83 048,40	9,20
89.	NIEPUBLICZNY ZAKŁAD OPIEKI ZDROWOTNEJ "ŚRÓDMIEŚCIE - BIAŁY KAMIEŃ" SPÓŁKA Z OGRANICZONĄ ODPOWIEDZIALNOŚCIĄ	WAŁBRZYCH	82 800,00	9,20
90.	ARTEMED CENTRUM MEDYCZNE NIEPUBLICZNY ZAKŁAD OPIEKI ZDROWOTNEJ	WROCŁAW	82 422,80	9,20
91.	PIASKOWA GÓRA"	WAŁBRZYCH	80 150,40	9,20
92.	M- MED MIGRA SP. Z O.O.	WROCŁAW	79 443,00	9,00
93.	NIEPUBLICZNY ZAKŁAD OPIEKI ZDROWOTNEJ "ZDROWY SOBIĘCIN" SP. Z O.O.	WAŁBRZYCH	78 154,00	9,20
94.	SPECJALISTYCZNA PRAKTYKA LEKARSKA GABINET NEUROLOGICZNY DLA DZIECI-ALICJA CZESAK	ŚWIDNICA	77 280,00	9,20
95.	GABINET NEUROLOGICZNY LEK.MED.EWA WIATROSAK	JELEŃ GÓRA	76 452,00	9,20
96.	CENTRUM MEDYCZNE MEDICOVER WROCŁAW	WROCŁAW	76 074,80	9,20
97.	SAMODZIELNY PUBLICZNY ZAKŁAD OPIEKI ZDROWOTNEJ W BOLKOWIE	BOLKÓW	75 624,00	9,20
98.	NIEPUBLICZNY ZAKŁAD OPIEKI ZDROWOTNEJ "MED-AZ" S.C. ZUZANNA I ANDRZEJ ZAJĄC	ŚWIDNICA	74 151,00	9,00
99.	NIEPUBLICZNY ZAKŁAD OPIEKI ZDROWOTNEJ PRZYCHODNIA LEKARSKA "SERCE"	GŁOGÓW	69 993,60	9,20
100.	"AR-VITA" USŁUGI MEDYCZNE	ŚWIDNICA	69 606,50	8,50
101.	SZPITAL ŚW.ANTONIEGO W ZĄBKOWICACH ŚLĄSKICH	ZĄBKOWICE ŚLĄSKIE	68 935,60	9,20
102.	ZESPÓŁ OPIEKI ZDROWOTNEJ W ŚWIĘTEJ KATARZYŃCIE	ŚWIĘTA KATARZYŃA	67 233,60	9,20
103.	NIEPUBLICZNY ZAKŁAD OPIEKI ZDROWOTNEJ "SANUS"	JAWORZYNA ŚLĄSKA	66 237,60	8,80
104.	ZESPÓŁ PRZYCHODNI FORMICA	WROCŁAW-PSIE POLE	64 998,00	9,20
105.	AMA VITA - AMBULATORYJNE ŚWIADCZENIA ZDROWOTNE	WROCŁAW-ŚRÓDMIEŚCIE	63 687,65	8,45
106.	CENTRUM MEDYCZNE BIOGENES	WROCŁAW	61 787,20	9,20
107.	NIEPUBLICZNY ZAKŁAD OPIEKI ZDROWOTNEJ POWIATOWE CENTRUM MEDYCZNE W WOŁOWIE	WOŁÓW	57 463,20	9,20
108.	MANAMEDICA CENTRUM MEDYCZNE SP.Z O.O. PRZYCHODNIE LEKARSKIE	WOŁÓW	54 549,80	8,60

AOS: ŚWIADCZENIA W ZAKRESIE NEUROLOGII I NEUROLOGII DZIECIĘCEJ				
Lp.	Nazwa Świadczeniodawcy	Miasto	Wartości umów	Średnia cena produktu
109.	NIEPUBLICZNY ZAKŁAD OPIEKI ZDROWOTNEJ W JAŚKOWICACH SP. Z O.O.	JAŚKOWICE LEGNICKIE	49 155,60	9,20
110.	SAMODZIELNY PUBLICZNY ZAKŁAD OPIEKI ZDROWOTNEJ W SZKLARSKIEJ PORĘBIE	SZKLARSKA PORĘBA	49 140,00	9,00
111.	"OPTI-MED" SP. Z O.O. NIEPUBLICZNY ZAKŁAD OPIEKI ZDROWOTNEJ	WROCŁAW	46 772,80	9,20
112.	NZOZ "CENTRUM ZDROWIA" M. SZEWCZYK I S-KA. SP. JAWNA	WROCŁAW-ŚRÓDMIEŚCIE	45 081,00	9,00
113.	MIEJSKO-GMINNY ZESPÓŁ ZAKŁADÓW OPIEKI PODSTAWOWEJ W ŚCINAWIE	ŚCINAWA	44 160,00	9,20
114.	GMINNY OŚRODEK ZDROWIA W OLSZYNI	OLSZYNA	38 750,40	9,20
115.	NIEPUBLICZNY ZAKŁAD OPIEKI ZDROWOTNEJ ŁUŻYCKIE CENTRUM MEDYCZNE W LUBANIU SPÓŁKA Z OGRANICZONĄ ODPOWIEDZIALNOŚCIĄ	LUBAŃ	35 033,60	9,20
116.	NIEPUBLICZNY ZAKŁAD OPIEKI ZDROWOTNEJ "WYSOKA"	WYSOKA	33 120,00	9,20
117.	CENTRUM MEDYCZNE "JO-MED" AZIZ JOYA	ŚWIERADÓW-ZDRÓJ	29 504,40	9,20
118.	OŚRODEK MEDYCZYNY RODZINNEJ SP. Z O.O.	SOBÓTKA	27 968,00	9,20
119.	NZOZ "PRZYCHODNIA RODZINNA"	SOBÓTKA	17 949,20	9,20

Źródło: Opracowanie własne na podstawie danych NFZ.

Świadczeniodawcy o najwyższej wartości umów to:

- Dolnośląski Szpital Specjalistyczny im. T. Marciniaka - Centrum Medycyny Ratunkowej (Wrocław) – 421 829,20 zł (2,67% wartości umów na świadczenia w zakresie neurologii w Dolnośląskim OW NFZ);
- Centrum Specjalistyczne Biomed Edyta Borowska, Jan Borowski s.c. (Bolesławiec) - 407 550,80 zł (2,58% wartości umów na świadczenia w zakresie neurologii w Dolnośląskim OW NFZ);
- Centrum Diagnostyczno-Terapeutyczne Medicus Sp. z o.o. – 381 524,00 zł (2,42% wartości umów na świadczenia w zakresie neurologii w Dolnośląskim OW NFZ).

Kujawsko-Pomorski OW NFZ

Kujawsko-Pomorski OW NFZ w 2013 r. w rodzaju AOS na świadczenia zdrowotne w zakresie neurologii zawarł umowy z 88 świadczeniodawcami o łącznej wartości 12,39 mln zł. Średnia cena za punkt rozliczeniowy wyniosła 8,50 zł.

Tabela 16. Kujawsko-Pomorski OW NFZ - Ambulatoryjna Opieka Specjalistyczna: świadczenia w zakresie neurologii i neurologii dziecięcej (dane w zł)

AOS: ŚWIADCZENIA W ZAKRESIE NEUROLOGII I NEUROLOGII DZIECIĘCEJ				
Lp.	Nazwa Świadczeniodawcy	Miasto	Wartości umów	Średnia cena produktu
Razem			12 393 518,33	8,50
1.	SZPITAL WIELOSPECJALISTYCZNY IM. DR. LUDWIKA BŁAŻKA W INOWROCŁAWIU	INOWROCŁAW	749 564,00	8,50
2.	SAMODZIELNY PUBLICZNY ZESPÓŁ PRZYCHODNI SPECJALISTYCZNYCH WE WŁOCŁAWKU	WŁOCŁAWEK	665 167,50	8,50
3.	SPZOZ 10 WOJSKOWY SZPITAL KLINICZNY Z POLIKLINIKĄ	BYDGOSZCZ	503 360,00	8,80
4.	REGIONALNY SZPITAL SPECJALISTYCZNY IM. DR. WŁADYSŁAWA BIEGAŃSKIEGO W GRUDZIĄDZU	GRUDZIĄDZ	345 363,50	8,50
5.	MIEJSKA PRZYCHODNIA SPECJALISTYCZNA W TORUNIU	TORUŃ	324 598,00	8,50
6.	NZOZ CENTRUM ZDROWIA "BŁONIE" SP. Z O.O. "KRYSZYNA KOPA I WSPÓLNICY" W BYDGOSZCZY	BYDGOSZCZ	272 076,50	8,50
7.	NZOZ SPECJALISTYCZNE CENTRUM NEUROLOGII WIEKU ROZWOJOWEGO "NEURON" S.C. W TORUNIU	TORUŃ	263 500,00	8,50
8.	WOJEWÓDZKI OŚRODEK MEDYCZYNY PRACY W TORUNIU	TORUŃ	263 457,5	8,50
9.	SPECJALISTYCZNE PRZYCHODNIE MEDYCZYNY RODZINNEJ DR. DARIUSZ GÓRECKI I WSPÓLNICY SPÓŁKA KOMANDYTOWA NIEPUBLICZNY ZAKŁAD OPIEKI ZDROWOTNEJ	TORUŃ	255 000,00	8,50
10.	SZPITAL UNIWERSYTECKI NR 2 IM. DR. JANA BIZIELA W BYDGOSZCZY	BYDGOSZCZ	240 932,50	8,50
11.	SPZOZ WOJSKOWA SPECJALISTYCZNA PRZYCHODNIA LEKARSKA	GRUDZIĄDZ	233 370,75	9,15
12.	WIELOSPECJALISTYCZNY SZPITAL MIEJSKI IM. DR. E. WARMIŃSKIEGO SPZOZ W BYDGOSZCZY	BYDGOSZCZ	229 500,00	8,50
13.	WOJSK. SPEC. PRZYCH. LEK. SP. ZOZ TORUŃ	TORUŃ	228 800	8,80
14.	NZOZ "NEURO-MED" W GRUDZIĄDZU PROWADZONY PRZEZ "NEURO-MED" LEKARSKA SPÓŁKA PARTNERSKA	GRUDZIĄDZ	219 385,00	8,50
15.	NIEPUBLICZNY ZAKŁAD OPIEKI ZDROWOTNEJ - WIELOSPECJALISTYCZNA PRZYCHODNIA "BARTODZIEJE" SPÓŁKA Z O.O. W BYDGOSZCZY	BYDGOSZCZ	208 853,50	8,50
16.	NZOZ BYDGOSKA MEDYCZNA PRZYCHODNIA "CENTRUM"	BYDGOSZCZ	201 093,00	8,50
17.	WOJEWÓDZKI SZPITAL DZIECIĘCY IM. J. BRUDZIŃSKIEGO W BYDGOSZCZY	BYDGOSZCZ	199 410	8,50
18.	SZPITAL UNIWERSYTECKI NR 1 IM. DR. ANTONIEGO JURASZA W BYDGOSZCZY	BYDGOSZCZ	195 772,00	8,50
19.	SAMODZIELNY PUBLICZNY WIELOSPECJALISTYCZNY ZAKŁAD OPIEKI ZDROWOTNEJ MINISTERSTWA SPRAW WEWNĘTRZNYCH W BYDGOSZCZY	BYDGOSZCZ	192 740,18	9,15

AOS: ŚWIADCZENIA W ZAKRESIE NEUROLOGII I NEUROLOGII DZIECIĘCEJ				
Lp.	Nazwa Świadczeniodawcy	Miasto	Wartości umów	Średnia cena produktu
20.	NZOZ HANNA ZGORZELAK, JUSTYNA JURALEWICZ "INTERMED" S.C. W LUBANIU	LUBANIE	180 438,00	8,50
21.	NIEPUBLICZNY ZAKŁAD OPIEKI ZDROWOTNEJ "NOWY SZPITAL W NAKLE I SZUBINIE SPÓŁKA Z O.O.,,	NAKŁO NAD NOTECIĄ	173 485,00	8,08
22.	SZPITAL POWIATOWY IM. DR A.GACY I DR J.ŁASKIEGO - NIEPUBLICZNY ZAKŁAD OPIEKI ZDROWOTNEJ W WIĘCIBORKU	WIĘCIBORK	171 351,50	8,50
23.	MIEJSKO-GMINNA PRZYCHODNIA W ŚWIECIU	ŚWIECIE	169 260,50	8,50
24.	NZOZ SPÓŁKA LEKARZY "INTERCOR" SP. Z O.O. W BYDGOSZCZY	BYDGOSZCZ	168 623,00	8,50
25.	NZOZ PRZYCHODNIA PRZYJAZNA PROWADZONY PRZEZ PRZYJAZNA SP. Z O.O. W BYDGOSZCZY	BYDGOSZCZ	164 262,50	8,50
26.	NIEPUBLICZNY ZAKŁAD OPIEKI ZDROWOTNEJ "MEDICUS" SP. Z O.O.	NAKŁO NAD NOTECIĄ	162 996,00	8,50
27.	PRZYCHODNIA TATRZAŃSKA SPÓŁKA Z O.O.	BYDGOSZCZ	158 329,50	8,50
28.	PAŁUCKIE CENTRUM ZDROWIA SPÓŁKA Z OGRANICZONĄ ODPOWIEDZIALNOŚCIĄ	ŻNIN	153 000,00	8,50
29.	SAMODZIELNY PUBLICZNY ZAKŁAD OPIEKI ZDROWOTNEJ W RYPINIE	RYPIN	152 694,00	8,50
30.	WOJEWÓDZKI SZPITAL ZESPOLONY IM. L. RYDYGIERA W TORUNIU	TORUŃ	149 778,5	8,50
31.	NIEPUBLICZNY ZAKŁAD OPIEKI ZDROWOTNEJ "SZPITAL POWIATOWY" W TUCHOLI	TUCHOLA	144 500,00	8,50
32.	ANNA WACHOWIAK - INDYWIDUALNA SPECJALISTYCZNA PRAKTYKA LEKARSKA - PORADNIA NEUROLOGII WIEKU ROZWOJOWEGO	WŁOCŁAWEK	142 800,00	8,50
33.	SZPITAL POWIATOWY SP. Z O.O. W CHEŁMŻY	CHEŁMŻA	139 995,00	8,50
34.	NZOZ "EUROMEDICA-SPEC" PROWADZONY PRZEZ NZOZ "EUROMEDICA-SPEC" SP. Z O.O. W GRUDZIĄDZU	GRUDZIĄDZ	137 207,00	8,50
35.	NZOZ CENTRUM MEDYCZNE "NAD BRDĄ" UTWORZONY PRZEZ CENTRUM MEDYCZNE "NAD BRDĄ" SP. Z O.O.	BYDGOSZCZ	136 000,00	8,50
36.	NZOZ VITAMED UTWORZONY PRZEZ VITAMED GAŁAJ I CICHOMSKI SPÓŁKA JAWNA W BYDGOSZCZY	BYDGOSZCZ	136 000,00	8,50
37.	NZOZ "NASZ LEKARZ" - PRAKTYKA GRUPOWA LEKARZY RODZINNYCH Z PRZYCHODNIĄ SPECJALISTYCZNĄ W TORUNIU - SŁAWOMIR JEKA	TORUŃ	130 883,00	8,50
38.	SPZOZ SPECJALISTYCZNY SZPITAL MIEJSKI IM. M. KOPERNIKA	TORUŃ	129 438,00	8,50
39.	NIEPUBLICZNYM ZAKŁADEM OPIEKI ZDROWOTNEJ "GOL-MED." SP. Z O.O. W GOLUBIU – DOBRZYNIU	GOLUB-DOBRZYŃ	123 556,00	8,50
40.	NIEPUBLICZNY ZAKŁAD OPIEKI ZDROWOTNEJ "TWÓJ LEKARZ" W CHEŁMNIE UTWORZONY PRZEZ JAROSŁAWA ROŻNOWSKIEGO	CHEŁMNO	119 136,00	8,50
41.	NZOZ "NOWY SZPITAL SP. Z O.O." PROWADZONY PRZEZ NOWY SZPITAL SP. Z O.O.	ŚWIECIE	118 396,50	8,50
42.	NZOZ CENTRUM MEDYCZNE IKAR W BYDGOSZCZY UTWORZONY PRZEZ CENTRUM MEDYCZNE IKAR - BOROWICZ SPÓŁKA JAWNA	BYDGOSZCZ	117 984,00	8,00
43.	NIEPUBLICZNY ZAKŁAD OPIEKI ZDROWOTNEJ "SPECJALIŚCI" LILIANA BARTUZI-ŁOPUSIEWICZ	ŚWIECIE	111 341,50	8,50

AOS: ŚWIADCZENIA W ZAKRESIE NEUROLOGII I NEUROLOGII DZIECIĘCEJ				
Lp.	Nazwa Świadczeniodawcy	Miasto	Wartości umów	Średnia cena produktu
44.	NZOZ "PROMEDICA -GP" PROWADZONY PRZEZ PROMEDICA- GP SP. Z O.O.	BYDGOSZCZ	110 500,00	8,50
45.	SAMODZIELNY PUBLICZNY ZAKŁAD OPIEKI ZDROWOTNEJ W MOGILNIE	MOGILNO	110 160,00	8,50
46.	NIEPUBLICZNY ZAKŁAD OPIEKI ZDROWOTNEJ "LECZNICE CITOMED" SP. Z O.O. W TORUNIU	TORUŃ	108 732,00	8,50
47.	ZAKŁAD OPIEKI ZDROWOTNEJ SZPITAL POWIATOWY W GOLUBIU - DOBRZYNIU PROW. PRZEZ "SZPITAL POWIATOWY" SP. Z O.O.	GOLUB-DOBRZYŃ	108 468,50	8,50
48.	SPECJALISTYCZNA PRZYCHODNIA PRZEMYSŁOWA "PROF- MED" SPÓŁKA Z O.O. WE WŁOCŁAWKU	WŁOCŁAWEK	101 141,50	8,50
49.	NZOZ PRZYCHODNIA NA SZWEDEROWIE W BYDGOSZCZY PROWADZONY PRZEZ PRZYCHODNIĘ NA SZWEDEROWIE SP. Z O.O. W BYDGOSZCZY	BYDGOSZCZ	95 132,00	8,50
50.	POWIATOWY SZPITAL W ALEKSANDROWIE KUJAWSKIM SP. Z O.O.	ALEKSANDRÓW KUJAWSKI	94 673,00	8,50
51.	PRZYCHODNIA GDAŃSKA" SPÓŁKA Z OGRANICZONĄ ODPOWIEDZIALNOŚCIĄ	BYDGOSZCZ	93 636,00	8,50
52.	NIEPUBLICZNY ZAKŁAD OPIEKI ZDROWOTNEJ "ELMED" SP. Z O.O. W BYDGOSZCZY	BYDGOSZCZ	90 023,50	8,50
53.	NZOZ NOVAMED PRZYCHODNIA RODZINNA W BRODNICY PROWADZONY PRZEZ "NOVAMED" SP Z O.O.	BRODNICA	87 040,00	8,50
54.	SAMODZIELNY PUBLICZNY ZAKŁAD OPIEKI ZDROWOTNEJ	RADZIEJÓW	86 700,00	8,50
55.	NZOZ PRZYCHODNIA "BOLESŁAWA CHROBREGO" - PROWADZONY PRZEZ PRZYCHODNIĘ "BOLESŁAWA CHROBREGO" SP. Z O.O.	BYDGOSZCZ	81 872,00	8,50
56.	NZOZ CENTRUM MEDYCZNE GIZIŃSCY W BYDGOSZCZY SP. Z O.O.	BYDGOSZCZ	80 843,50	8,50
57.	NIEPUBLICZNY ZAKŁAD OPIEKI ZDROWOTNEJ - CENTRUM MEDYCZNE "FARMA-MED" W INOWROCŁAWIU	INOWROCŁAW	78 948,00	8,50
58.	WOJEWÓDZKIE CENTRUM REUMATOLOGII I REHABILITACJI	BYDGOSZCZ	77 010,00	8,50
59.	GABINET LEKARSKI - PIOTR CHEŁMIŃSKI	BRODNICA	76 500,00	8,50
60.	NZOZ "SZPITAL LIPNO" UTWORZONY PRZEZ SZPITAL LIPNO SPÓŁKA Z O.O.	LIPNO	75 590,50	8,50
61.	"MIG-MED" CENTRUM MEDYCZNE	WĄBRZEŻNO	74 681,00	8,50
62.	SAMODZIELNY PUBLICZNY ZAKŁAD OPIEKI ZDROWOTNEJ W KORONOWIE	KORONOWO	72 913,00	8,50
63.	WOJEWÓDZKI SZPITAL SPECJALISTYCZNY WE WŁOCŁAWKU	WŁOCŁAWEK	71 833,50	8,50
64.	CENTRUM MEDYCZNE OLK-MED.	TORUŃ	70 873,00	8,50
65.	BYDGOSKIE CENTRUM DIABETOLOGII I ENDOKRYNOLOGII	BYDGOSZCZ	70 347,20	7,70
66.	KOŚCIELNIAK & USOWSKA & RAJKOWSKI LEKARSKA SPÓŁKA PARTNERSKA PRZYCHODNIA LEKARSKA W JANOWCU WIELKOPOLSKIM	JANOWIEC WIELKOPOLSKI	69 360,00	8,50

AOS: ŚWIADCZENIA W ZAKRESIE NEUROLOGII I NEUROLOGII DZIECIĘCEJ				
Lp.	Nazwa Świadczeniodawcy	Miasto	Wartości umów	Średnia cena produktu
67.	NIEPUBLICZNY ZAKŁAD OPIEKI ZDROWOTNEJ PRZYCHODNIA MEDYCYNY RODZINNEJ W WĄBRZEŹNIE - RADOSŁAW KĘDZIA	WĄBRZEŹNO	68 502,00	8,40
68.	NIEPUBLICZNY ZAKŁAD OPIEKI ZDROWOTNEJ "MÓJ LEKARZ" W LIPNIE - JOLANTA MADO	LIPNO	68 340,00	8,50
69.	MIEJSKI ZESPÓŁ OPIEKI ZDROWOTNEJ SP. Z O.O. NZOZ MIEJSKI ZESPÓŁ OPIEKI ZDROWOTNEJ WE WŁOCŁAWKU	WŁOCŁAWEK	66 240,50	8,50
70.	NIEPUBLICZNY ZAKŁAD OPIEKI ZDROWOTNEJ "EUROMED" - MAGDALENA JAŚKIEWICZ WE WŁOCŁAWKU	WŁOCŁAWEK	65 739,00	8,50
71.	NZOZ PRZYCHODNIA "JACHCICE" W BYDGOSZCZY PROWADZONY PRZEZ PRZYCHODNIĘ "JACHCICE" SP. Z O.O.	BYDGOSZCZ	64 770,00	8,50
72.	WOJEWÓDZKI OŚRODEK MEDYCYNY PRACY	BYDGOSZCZ	63 342,00	8,50
73.	NZOZ "LEKARZE RODZINNI" TOKARCZYK I WSPÓLNICY SP JAWNA W LIPNIE	LIPNO	60 885,50	8,50
74.	SPECJALISTYCZNA PRAKTYKA LEKARSKA - GABINET NEUROLOGICZNY "AKSON" - KRZYSZTOF BRODOWSKI	TUCHOLA	59 976,00	8,50
75.	ZESPÓŁ PRZYCHODNI SPECJALISTYCZNYCH "SANITAS" W BYDGOSZCZY	BYDGOSZCZ	59 466,00	8,50
76.	WOJEWÓDZKA PRZYCHODNIA ZDROWIA PSYCHICZNEGO W BYDGOSZCZY	BYDGOSZCZ	59 347,00	8,50
77.	NIEPUBLICZNY ZAKŁAD OPIEKI ZDROWOTNEJ "RODZINA" SP. Z O.O. W MOGILNIE	MOGILNO	58 437,50	8,50
78.	NIEPUBLICZNY ZAKŁAD OPIEKI ZDROWOTNEJ "WIMED" W LIPNIE UTWORZONY PRZEZ JOLANTĘ WIŚNIEWSKĄ	LIPNO	55 998,00	8,50
79.	NIEPUBLICZNY ZAKŁAD OPIEKI ZDROWOTNEJ "ESKULAP" - ZOFIA GRUDEWICZ, ANDRZEJ GRUDEWICZ W RADZIEJOWIE	RADZIEJÓW	55 360,50	8,50
80.	ZESPÓŁ OPIEKI ZDROWOTNEJ W CHEŁMNIE	CHEŁMNO	49 980,00	8,50
81.	NIEPUBLICZNY ZAKŁAD OPIEKI ZDROWOTNEJ "MEDIC" W BRODNICY PROWADZONY PRZEZ "MEDIC" U.TWAROGOWSKĄ SPÓŁKA JAWNA	BRODNICA	48 451,20	8,40
82.	NZOZ ARS MEDICA PORADNIE SPECJALISTYCZNE S.C. DOMINIKA I MICHAŁ BRYCZKOWSCY	WIĘCIBORK	45 900,00	8,50
83.	NIEPUBLICZNY ZAKŁAD OPIEKI ZDROWOTNEJ "PRZYCHODNIA RODZINNA" - EDYTA STEFANIAK-MANSOUR	ALEKSANDRÓW KUJAWSKI	41 004,00	8,50
84.	NIEPUBLICZNY ZAKŁAD OPIEKI ZDROWOTNEJ "MICRO - MED" PROWADZONY PRZEZ GRAŻYŃĘ DĄBROWSKĄ	BYDGOSZCZ	36 737,00	8,50
85.	CENTRUM DIAGNOSTYCZNO - LECZNICZE "BARSKA" SP. Z O.O.	WŁOCŁAWEK	30 396,00	8,50
86.	NIEPUBLICZNY ZAKŁAD OPIEKI ZDROWOTNEJ - PRZYCHODNIA "ŁOMŻYŃSKA" W BYDGOSZCZY UTWORZONY PRZEZ DAN-MED SP. Z O.O.	BYDGOSZCZ	29 767,00	8,50
87.	NIEPUBLICZNY ZAKŁAD OPIEKI ZDROWOTNEJ "PRAKTYKA LEKARZA RODZINNEGO" - KONRAD WŁODARCZYK	CIECHOCINEK	27 132,00	8,50
88.	NZOZ DOM SUE RYDER PROWADZONY PRZEZ PALLMED SP. Z O.O.	BYDGOSZCZ	7 369,50	8,50

Źródło: Opracowanie własne na podstawie danych NFZ.

Świadczeniodawcy o najwyższej wartości umów to:

- Szpital Wielospecjalistyczny im. dr. Ludwika Błażka w Inowrocławiu – 749 564,00 zł (6,05% wartości umów na świadczenia w zakresie neurologii w Kujawsko-Pomorskim OW NFZ);
- Samodzielny Publiczny Zespół Przychodni Specjalistycznych we Włocławku – 665 167,50 zł (5,37% wartości umów na świadczenia w zakresie neurologii w Kujawsko-Pomorskim OW NFZ);
- SPZOZ 10 Wojskowy Szpital Kliniczny z Polikliniką (Bydgoszcz) – 503 360,00 zł (4,06% wartości umów na świadczenia w zakresie neurologii w Kujawsko-Pomorskim OW NFZ).

Lubelski OW NFZ

Lubelski OW NFZ w 2013 r. w rodzaju AOS na świadczenia zdrowotne w zakresie neurologii zawarł umowy ze 100 świadczeniodawcami o łącznej wartości 17,2 mln zł. Średnia cena za punkt rozliczeniowy wyniosła 9,06 zł.

Tabela 17. Lubelski OW NFZ - Ambulatoryjna Opieka Specjalistyczna: świadczenia w zakresie neurologii i neurologii dziecięcej (dane w zł)

AOS: ŚWIADCZENIA W ZAKRESIE NEUROLOGII I NEUROLOGII DZIECIĘCEJ				
Lp.	Nazwa Świadczeniodawcy	Miasto	Wartości umów	Średnia cena produktu
Razem			17 198 051,87	9,06
1.	NZOZ "NEURO-PSYCHO-CENTRUM" BEATA SZWARC	LUBLIN	730 393,40	9,28
2.	SAMODZIELNY PUBLICZNY ZAKŁAD OPIEKI ZDROWOTNEJ W KRAŚNIKU	KRAŚNIK	514 885,70	9,70
3.	NIEPUBLICZNY ZAKŁAD OPIEKI ZDROWOTNEJ "SPECJAL-MED"	ZAMOŚĆ	513 300,00	8,70
4.	SZPITAL POWIATOWY IM. ŚW. SIOSTRY FAUSTYNY KOWALSKIEJ W ŁĘCZNEJ	ŁĘCZNA	511 673,10	8,70
5.	SAMODZIELNY PUBLICZNY ZAKŁAD OPIEKI ZDROWOTNEJ W ŁUKOWIE	ŁUKÓW	506 000,00	9,20
6.	WOJEWÓDZKI SZPITAL SPECJALISTYCZNY W BIAŁEJ PODLASKIEJ	BIAŁA PODLASKA	489 942,95	9,60
7.	NIEPUBLICZNY ZAKŁAD OPIEKI ZDROWOTNEJ KARDIONEUROMED EWA DUDKO	BIĘGORAJ	482 915,85	8,63
8.	WOJEWÓDZKI SZPITAL SPECJALISTYCZNY IM. STEFANA KARD. WYSZYŃSKIEGO SAMODZIELNY PUBLICZNY ZAKŁAD OPIEKI ZDROWOTNEJ	LUBLIN	402 462,70	9,70
9.	SAMODZIELNY PUBLICZNY ZAKŁAD OPIEKI ZDROWOTNEJ W PARCZEWIE	PARCZEW	399 638,85	8,70
10.	SAMODZIELNY PUBLICZNY SZPITAL KLINICZNY NR 4 W LUBLINIE	LUBLIN	378 707,40	9,70
11.	SAMODZIELNY PUBLICZNY ZESPÓŁ OPIEKI ZDROWOTNEJ W TOMASZOWIE LUBELSKIM	TOMASZÓW LUBELSKI	355 168,80	8,70
12.	NIEPUBLICZNY ZAKŁAD OPIEKI ZDROWOTNEJ PRZYCHODNIA SPECJALISTYCZNA "HIPOTECZNA 4"	LUBLIN	335 898,30	8,70
13.	NIEPUBLICZNY ZAKŁAD OPIEKI ZDROWOTNEJ "IGNIS" DR MED. ALICJA ŁOBIŃSKA	ŚWIDNIK	323 679,30	9,70
14.	CENTRUM MEDYCZNE CZECHÓW	LUBLIN	320 612,40	8,70

AOS: ŚWIADCZENIA W ZAKRESIE NEUROLOGII I NEUROLOGII DZIECIĘCEJ				
Lp.	Nazwa Świadczeniodawcy	Miasto	Wartości umów	Średnia cena produktu
15.	DZIECIĘCY SZPITAL KLINICZNY IM.PROF. A.GĘBALI W LUBLINIE	LUBLIN	315 288,60	9,30
16.	CENTRUM ZDROWIA	HRUBIESZÓW	300 700,00	9,70
17.	NZOZ PRAKTYKA LEKARZY RODZINNYCH "ZDROWIE" SP. Z O.O.	CHEŁM	299 619,30	8,70
18.	WOJEWÓDZKI OŚRODEK MEDYCZYNY PRACY CENTRUM PROFILAKTYCZNO LECZNICZE W LUBLINIE	LUBLIN	271 700,00	9,50
19.	SZPITAL NEUROPSYCHIATRYCZNY IM. PROF. M. KACZYŃSKIEGO SPZOZ	LUBLIN	263 612,20	9,20
20.	PORADNIA NEUROLOGICZNA DLA DZIECI I MŁODZIEŻY W CHEŁMIE	CHEŁM	241 446,00	8,85
21.	INDYWIDUALNA SPECJALISTYCZNA PRAKTYKA LEKARSKA	ŚWIDNIK	239 299,00	9,70
22.	1 WOJSKOWY SZPITAL KLINICZNY Z POLIKLINIKĄ SAMODZIELNY PUBLICZNY ZAKŁAD OPIEKI ZDROWOTNEJ W LUBLINIE	LUBLIN	238 649,10	9,70
23.	SAMODZIELNY PUBLICZNY ZAKŁAD OPIEKI ZDROWOTNEJ MINISTERSTWA SPRAW WEWNĘTRZNYCH W LUBLINIE.	LUBLIN	236 563,60	9,70
24.	NIEPUBLICZNY ZAKŁAD OPIEKI ZDROWOTNEJ "LEKARZE SPECJALIŚCI" SPÓŁKA Z OGRANICZONĄ ODPOWIEDZIALNOŚCIĄ	LUBLIN	228 618,60	8,70
25.	SAMODZIELNY PUBLICZNY ZAKŁAD OPIEKI ZDROWOTNEJ W LUBARTOWIE	LUBARTÓW	223 242,00	8,70
26.	SAMODZIELNY PUBLICZNY SZPITAL WOJEWÓDZKI IM. PAPIEŻA JANA PAWŁA II W ZAMOŚCIU	ZAMOŚĆ	222 537,30	8,70
27.	SAMODZIELNY PUBLICZNY ZAKŁAD OPIEKI ZDROWOTNEJ W BYCHAWIE	BYCHAWA	221 260,00	9,20
28.	NIEPUBLICZNY ZAKŁAD OPIEKI ZDROWOTNEJ "CENTERMED LUBLIN" SPÓŁKA Z OGRANICZONĄ ODPOWIEDZIALNOŚCIĄ PRZYCHODNIA SPECJALISTYCZNA	LUBLIN	218 450,50	8,90
29.	SAMODZIELNY PUBLICZNY ZAKŁAD OPIEKI ZDROWOTNEJ W MIĘDZYRZECU PODLASKIM	MIĘDZYRZEC PODLASKI	216 882,30	9,70
30.	SAMODZIELNY PUBLICZNY ZESPÓŁ OPIEKI ZDROWOTNEJ W KRASNYMSTAWIE	KRASNYSTAW	213 506,70	8,70
31.	SAMODZIELNY PUBLICZNY ZAKŁAD OPIEKI ZDROWOTNEJ W RADZYNIU PODLASKIM	RADZYŃ PODLASKI	211 396,95	8,70
32.	NIEPUBLICZNY ZAKŁAD OPIEKI ZDROWOTNEJ W KRASNYMSTAWIE	KRASNYSTAW	195 019,20	8,70
33.	NIEPUBLICZNY ZAKŁAD OPIEKI ZDROWOTNEJ "JOŁOKO"	ZAMOŚĆ	194 189,90	9,05
34.	NIEPUBLICZNY ZAKŁAD OPIEKI ZDROWOTNEJ	LUBARTÓW	190 447,00	8,60
35.	NZOZ PRZYCHODNIA SPECJALISTYCZNA BIO-MEDICAL SP.P.LEKARZY	LUBLIN	187 920,00	8,70
36.	SPECJALISTYCZNY ZESPÓŁ MEDYCZNY "INTERMED" SP. Z O.O.	LUBLIN	180 460,35	8,63
37.	NIEPUBLICZNY ZAKŁAD OPIEKI ZDROWOTNEJ FARMED STANISŁAW PODGÓRSKI	LUBLIN	178 213,20	9,20
38.	PRAKTYKA LEKARSKA SPECJALISTYCZNA GABINET NEUROLOGICZNY DR ANDRZEJ MIAZGA	FRAMPOL	171 000,00	9,00

AOS: ŚWIADCZENIA W ZAKRESIE NEUROLOGII I NEUROLOGII DZIECIĘCEJ				
Lp.	Nazwa Świadczeniodawcy	Miasto	Wartości umów	Średnia cena produktu
39.	PRZYCHODNIA LEKARZY SPECJALISTÓW- SPÓŁKA PARTNERSKA	WŁODAWA	170 154,60	8,70
40.	NIEPUBLICZNY ZAKŁAD OPIEKI ZDROWOTNEJ CARITAS ARCHIDIECEZJI LUBELSKIEJ W ŻABIEJ WOLI	ŻABIA WOLA	169 750,00	9,70
41.	NIEPUBLICZNY ZAKŁAD OPIEKI ZDROWOTNEJ PULS	ZAMOŚĆ	168 443,55	8,55
42.	NIEPUBLICZNY ZAKŁAD OPIEKI ZDROWOTNEJ GABINETY SPECJALISTYCZNE "MEDIC" SPÓŁKA JAWNA	KRAŚNIK	166 257,00	9,10
43.	SAMODZIELNY PUBLICZNY WOJEWÓDZKI SZPITAL SPECJALISTYCZNY W CHEŁMIE	CHEŁM	165 300,00	8,70
44.	NIEPUBLICZNY ZAKŁAD OPIEKI ZDROWOTNEJ "MARMED"	ŚWIDNIK	160 201,80	8,70
45.	NZOZ OŚRODEK REHABILITACJI I NEUROLOGII NEURON	CHEŁM	160 184,40	8,70
46.	SAMODZIELNY PUBLICZNY ZESPÓŁ OPIEKI ZDROWOTNEJ W SZCZEBRZESZYNI	SZCZEBRZESZYN	159 723,20	9,10
47.	NIEPUBLICZNY ZAKŁAD OPIEKI ZDROWOTNEJ PRZYCHODNIA SPECJALISTYCZNA "MEDICA"	LUBLIN	150 945,00	8,70
48.	ZAKŁAD OPIEKI ZDROWOTNEJ "MEDICAL" SPÓŁKA Z O.O.	PUŁAWY	150 866,70	8,70
49.	NIEPUBLICZNY ZAKŁAD OPIEKI ZDROWOTNEJ CENTRUM MEDYCZNE PRZYJAŹNI	LUBLIN	147 896,52	8,70
50.	CENTRUM MEDYCZNE INTERNUS SP.Z O.O.	PUŁAWY	139 200,00	8,70
51.	ARION ZESPÓŁ OPIEKI ZDROWOTNEJ W BIŁGORAJU	BIŁGORAJ	135 946,20	8,70
52.	SAMODZIELNY PUBLICZNY ZAKŁAD OPIEKI ZDROWOTNEJ W OPOLU LUBELSKIM	OPOLE LUBELSKIE	135 945,50	9,70
53.	INDYWIDUALNA SPECJALISTYCZNA PRAKTYKA LEKARSKA LEKARSKIE CENTRUM NEURO-MED.	CHEŁM	131 996,40	8,70
54.	6 SZPITAL WOJSKOWY Z PRZYCHODNIĄ SP ZOZ	DĘBLIN	131 920,00	9,70
55.	SAMODZIELNY PUBLICZNY AKADEMICKI ZAKŁAD OPIEKI ZDROWOTNEJ W LUBLINIE	LUBLIN	126 150,00	8,70
56.	SAMODZIELNY PUBLICZNY ZAKŁAD OPIEKI ZDROWOTNEJ W DĘBLINIE	DĘBLIN	125 637,50	9,50
57.	NZOZ " PORADNIA RODZINNA "	TOMASZÓW LUBELSKI	122 342,40	9,60
58.	INSTYTUT MEDYCZYNY WSI IM. WITOLDA CHODŹKI	LUBLIN	121 104,50	9,70
59.	SAMODZIELNY PUBLICZNY ZESPÓŁ OPIEKI ZDROWOTNEJ W HRUBIESZOWIE	HRUBIESZÓW	115 711,30	9,70
60.	CENTRUM MEDYCZNE LUXMED	LUBLIN	105 391,80	8,70
61.	SAMODZIELNY PUBLICZNY ZESPÓŁ OPIEKI ZDROWOTNEJ WE WŁODAWIE	WŁODAWA	101 888,80	9,70
62.	NIEPUBLICZNY ZAKŁAD OPIEKI ZDROWOTNEJ "ESCULAP" S.C.	PUŁAWY	101 790,00	8,70
63.	OKRĘGOWY SZPITAL KOLEJOWY S.P.Z.O.Z. W LUBLINIE	LUBLIN	94 000,00	9,40
64.	NIEPUBLICZNY ZAKŁAD OPIEKI ZDROWOTNEJ NEUROMED M. I M. NASTAJ SPÓŁKA PARTNERSKA	KRAŚNIK	93 090,00	8,70
65.	NZOZ CENTRUM ZDROWIA B.KOSTYKIEWICZ I WSPÓLNICY SPÓŁKA JAWNA	TOMASZÓW LUBELSKI	92 150,00	9,70
66.	NIEPUBLICZNY ZAKŁAD OPIEKI ZDROWOTNEJ "ZDROWIE" S.C. IZABELA ANASIEWICZ-KOSTRZEWA, MARIA KOKOSZKA	JANÓW LUBELSKI	90 584,40	8,70
67.	CENTRUM MEDYCZNO-DIAGNOSTYCZNE SP. ZO.O.	SIEDLCE	86 152,00	8,80

AOS: ŚWIADCZENIA W ZAKRESIE NEUROLOGII I NEUROLOGII DZIECIĘCEJ				
Lp.	Nazwa Świadczeniodawcy	Miasto	Wartości umów	Średnia cena produktu
68.	SAMODZIELNY PUBLICZNY ZAKŁAD OPIEKI ZDROWOTNEJ W PUŁAWACH	PUŁAWY	81 402,40	9,70
69.	NIEPUBLICZNY ZAKŁAD OPIEKI ZDROWOTNEJ CENTRUM MEDYCZNE ANI-MED.	JANÓW LUBELSKI	76 821,00	8,70
70.	NZOZ "VIVAMED" LEK.MED. ROBERT PLECHAWSKI	OPOLE LUBELSKIE	73 666,65	9,70
71.	NIEPUBLICZNY ZAKŁAD OPIEKI ZDROWOTNEJ "TERAPIA"	RADZYŃ PODLASKI	72 953,40	9,40
72.	NIEPUBLICZNY ZAKŁAD OPIEKI ZDROWOTNEJ "ALMED" PRZYCHODNIA ZDROWIA	DĄBROWICA	72 750,00	9,70
73.	LUXMED-UZDROWISKO NAŁĘCZÓW SPÓŁKA Z OGRANICZONĄ ODPOWIEDZIALNOŚCIĄ	NAŁĘCZÓW	69 638,40	9,60
74.	ALL MED CENTRUM MEDYCZNE	PUŁAWY	69 600,00	8,70
75.	CENTRUM MEDYCZNE "VITA"	URSZULIN	65 250,00	8,70
76.	OŚRODEK MEDYCZNY DMP PRZYCHODNIA	LUBLIN	63 623,10	8,70
77.	NIEPUBLICZNY ZAKŁAD OPIEKI ZDROWOTNEJ PRZYCHODNIA KOLEJOWA	BIAŁA PODLASKA	62 652,30	9,70
78.	NIEPUBLICZNY ZAKŁAD OPIEKI ZDROWOTNEJ MEDIVITA S.C.	RYKI	61 630,80	9,20
79.	NIEPUBLICZNY ZAKŁAD OPIEKI ZDROWOTNEJ "NIWA-MED"	PUŁAWY	60 900,00	8,70
80.	SPECJALISTYCZNE CENTRUM MEDYCZNE SANMED	RYKI	60 900,00	8,70
81.	PRZYCHODNIA KOLEJOWA	DĘBLIN	60 634,70	9,70
82.	CENTRUM MEDYCZNE MEDICOS S.A.	LUBLIN	54 053,10	8,70
83.	TOP MEDICAL SPÓŁKA Z OGRANICZONĄ ODPOWIEDZIALNOŚCIĄ	LUBLIN	53 660,40	9,70
84.	NZOZ OŚRODEK DIAGNOSTYKI RADIOLOGICZNEJ I USG W PUŁAWACH	PUŁAWY	52 026,00	8,70
85.	NIEPUBLICZNY ZAKŁAD OPIEKI ZDROWOTNEJ ZDROWIE S.C.	PUŁAWY	51 600,00	8,60
86.	NSZOZ ORTOPEDIA ZAMOJSKA	ZAMOŚĆ	48 180,60	8,70
87.	AMG CENTRUM MEDYCZNE	LUBLIN	45 328,10	9,70
88.	NIEPUBLICZNY ZAKŁAD OPIEKI ZDROWOTNEJ "ANIMED" OŚRODEK ZDROWIA	URSZULIN	45 240,00	8,70
89.	NIEPUBLICZNY ZAKŁAD OPIEKI ZDROWOTNEJ PRZYCHODNIA	ZAMOŚĆ	44 778,90	8,70
90.	NZOZ "PROF-MED"	CHEŁM	43 500,00	8,70
91.	LUBELSKIE CENTRUM SŁUCHU I MOWY SŁUCHMED	LUBLIN	38 800,00	9,70
92.	SAMODZIELNY PUBLICZNY SZPITAL WOJEWÓDZKI IM. JANA BOŻEGO W LUBLINIE	LUBLIN	31 499,10	9,30
93.	ARION CENTRUM MEDYCZNE GÓRNIK	ŁĘCZNA	30 450,00	8,70
94.	NZOZ CENTRUM MEDYCZNE PRZYCHODNIA MEDYCZNY RODZINNEJ	ŁUSZCZÓW DRUGI	30 450,00	8,70
95.	PRZYCHODNIA ALERGOLOGICZNO-PULMONOLOGICZNA ALERGOPNEUMA	LUBLIN	30 450,00	8,70
96.	NIEPUBLICZNY ZAKŁAD OPIEKI ZDROWOTNEJ "CENTRUM ZDROWIA I REHABILITACJI KADREMA"	LUBLIN	29 400,00	8,40

AOS: ŚWIADCZENIA W ZAKRESIE NEUROLOGII I NEUROLOGII DZIECIĘCEJ				
Lp.	Nazwa Świadczeniodawcy	Miasto	Wartości umów	Średnia cena produktu
97.	SALUS SPÓŁKA Z OGRANICZONĄ ODPOWIEDZIALNOŚCIĄ NIEPUBLICZNY ZAKŁAD OPIEKI ZDROWOTNEJ PRZYCHODNIA LEKARSKA	ZAMOŚĆ	27 091,80	8,70
98.	NIEPUBLICZNY ZAKŁAD OPIEKI ZDROWOTNEJ PORADNIE SPECJALISTYCZNE	SZCZEBRZESZYN	23 000,00	9,20
99.	CENTRUM USŁUG MEDYCZNYCH SONOLOGICZNE	ZAMOŚĆ	14 059,20	8,70
100.	NIEPUBLICZNY ZAKŁAD OPIEKI ZDROWOTNEJ PORADNIA SPECJALISTYCZNA "REVITAL PLUS"	KRAŚNIK	6 037,80	8,70

Źródło: Opracowanie własne na podstawie danych NFZ.

Świadczeniodawcy o najwyższej wartości umów to:

- NZOZ „Neuro-Psycho-Centrum” Beata Szwarc (Lublin) – 730 393,40 zł (4,25% wartości umów na świadczenia w zakresie neurologii w Lubelskim OW NFZ);
- Samodzielny Publiczny Zakład Opieki Zdrowotnej w Kraśniku – 514 885,70 zł (2,99% wartości umów na świadczenia w zakresie neurologii w Lubelskim OW NFZ);
- Niepubliczny Zakład Opieki Zdrowotnej „Specjal-Med” (Zamość – 513 300,00 zł (8,70% wartości umów na świadczenia w zakresie neurologii w Lubelskim OW NFZ).

Lubuski OW NFZ

Lubuski OW NFZ w 2013 r. w rodzaju AOS na świadczenia zdrowotne w zakresie neurologii zawarł umowy z 37 świadczeniodawcami o łącznej wartości 6,31 mln zł. Średnia cena za punkt rozliczeniowy wyniosła 8,88 zł.

Tabela 18. Lubuski OW NFZ - Ambulatoryjna Opieka Specjalistyczna: świadczenia w zakresie neurologii i neurologii dziecięcej (dane w zł)

AOS: ŚWIADCZENIA W ZAKRESIE NEUROLOGII I NEUROLOGII DZIECIĘCEJ				
Lp.	Nazwa Świadczeniodawcy	Miasto	Wartości umów	Średnia cena produktu
Razem			6 310 277,40	8,88
1.	PORADNIA NEUROLOGICZNA - BELON, KRYNICKA, SOBKOWIAK-OSIŃSKA, LEKARZE SPÓŁKA PARTNERSKA	GORZÓW WIELKOPOLSKI	782 639,30	8,90
2.	NIEPUBLICZNY SPECJALISTYCZNY ZAKŁAD OPIEKI ZDROWOTNEJ " AKSON "	ZIELONA GÓRA	416 279,70	8,90
3.	SAMODZIELNY PUBLICZNY ZAKŁAD OPIEKI ZDROWOTNEJ MINISTERSTWA SPRAW WEWNĘTRZNYCH W ZIELONEJ GÓRZE	ZIELONA GÓRA	76 976,10	8,90
4.	SZPITAL NA WYSPIE SPÓŁKA Z OGRANICZONĄ ODPOWIEDZIALNOŚCIĄ	ŻARY	455 367,60	8,63
5.	WIELOSPECJALISTYCZNY SZPITAL W NOWEJ SOLI	NOWA SÓL	425 651,40	8,90
6.	105 SZPITAL WOJSKOWY Z PRZYCHODNIĄ SAMODZIELNY PUBLICZNY ZAKŁAD OPIEKI ZDROWOTNEJ W ŻARACH	ŻARY	405 777,70	8,90
7.	SAMODZIELNY PUBLICZNY ZAKŁAD OPIEKI ZDROWOTNEJ "MEDKOL"	ZIELONA GÓRA	379 941,00	8,90

AOS: ŚWIADCZENIA W ZAKRESIE NEUROLOGII I NEUROLOGII DZIECIĘCEJ				
Lp.	Nazwa Świadczeniodawcy	Miasto	Wartości umów	Średnia cena produktu
8.	SPECJALISTYCZNY ZAKŁAD MEDYCZNY FUNDACJI "NASZE ZDROWIE" NIEPUBLICZNY ZAKŁAD OPIEKI ZDROWOTNEJ	GORZÓW WIELKOPOLSKI	313 280,00	8,90
9.	WOJEWÓDZKI SZPITAL SPECJALISTYCZNY DLA NERWOWO I PSYCHICZNIE CHORYCH SAMODZIELNY PUBLICZNY ZAKŁAD OPIEKI ZDROWOTNEJ W CIBORZU	CIBÓRZ	302 600,00	8,90
10.	ALDEMED CENTRUM MEDYCZNE	ZIELONA GÓRA	209 150,00	8,90
11.	GABINET NEUROLOGICZNY MARIA MATUSEWICZ	ZIELONA GÓRA	195 800,00	8,90
12.	SAMODZIELNY PUBLICZNY ZAKŁAD OPIEKI ZDROWOTNEJ SULĘCIN	SULĘCIN	184 675,00	8,90
13.	SPECJALISTYCZNA PRAKTYKA LEKARSKA NEUROLOG ZOFIA ŻACZKIEWICZ	SULECHÓW	173 558,90	8,90
14.	WOJSKOWA SPECJALISTYCZNA PRZYCHODNIA LEKARSKA SAMODZIELNY PUBLICZNY ZAKŁAD OPIEKI ZDROWOTNEJ W GUBINIE	GUBIN	171 876,80	8,90
15.	PRZYCHODNIA MEDICUS	KOSTRZYN NAD ODRĄ	155 750,00	8,90
16.	INDYWIDUALNA PRAKTYKA LEKARSKA GABINET NEUROLOGICZNY LEK. NEUROLOG MIROŚLAWA KIERKUS-SADŁOWSKA	SZPROTAWA	150 365,50	8,90
17.	"AGIA MEDICA" SP. Z O.O.	CZERWIENSK	142 693,70	8,90
18.	CENTRUM MEDYCZNE DORMED PIOTROWSKA DOROTA	SULECHÓW	132 307,40	8,90
19.	SZPITAL MIĘDZYRZECKI SPÓŁKA Z OGRANICZONĄ ODPOWIEDZIALNOŚCIĄ	MIĘDZYRZECZ	111 410,20	8,90
20.	NIEPUBLICZNY ZAKŁAD OPIEKI ZDROWOTNEJ SZPITAL IM.DR NAUK MEDYCZNYCH RADZIMIRA ŚMIGIELSKIEGO SP. Z O.O.	SKWIERZYNA	105 287,00	8,90
21.	"POWIATOWE CENTRUM ZDROWIA" SPÓŁKA Z OGRANICZONĄ ODPOWIEDZIALNOŚCIĄ	DREZDENKO	102 234,30	8,90
22.	WOJSKOWA SPECJALISTYCZNA PRZYCHODNIA LEKARSKA SAMODZIELNY PUBLICZNY ZAKŁAD OPIEKI ZDROWOTNEJ	GORZÓW WLKP.	95 942,00	8,90
23.	SAMODZIELNY PUBLICZNY SZPITAL DLA NERWOWO I PSYCHICZNIE CHORYCH W MIĘDZYRZECZU	MIĘDZYRZECZ	91 305,10	8,90
24.	DORADZTWO FARMACEUTYCZNE I MEDYCZNE SPECJALISTYCZNA PRZYCHODNIA LEKARSKA MEDYK KAZIMIERZ HARNASZ	ZIELONA GÓRA	85 164,10	8,90
25.	ZAKŁAD OPIEKI ZDROWOTNEJ LEKARZA RODZINNEGO	SZLICHTYNGOWA	76 655,70	8,90
26.	PRYWATNE CENTRUM CHIRURGICZNE ESKULAP JANUSZ STANKIEWICZ	ŻARY	76 500,00	8,50
27.	NIEPUBLICZNY ZAKŁAD OPIEKI ZDROWOTNEJ "SZPITAL POWIATOWY" W SŁUBICACH	SŁUBICE	72 134,50	8,90
28.	KATHARSIS SP.Z.O.O WIELOSPECJALISTYCZNY NIEPUBLICZNY ZAKŁAD OPIEKI ZDROWOTNEJ "KATHARSIS" SP.Z.O.O.	GORZÓW WLKP.	71 200,00	8,90
29.	PPH "POSTĘP" S.A. ZAKŁAD USŁUG MEDYCZNYCH	ŚWIEBODZIN	68 983,90	8,90
30.	INDYWIDUALNA SPECJALISTYCZNA PRAKTYKA LEKARSKA PYZIKIEWICZ MARIAN	ZIELONA GÓRA	66 678,80	8,90
31.	PRZYCHODNIA	GORZÓW WLKP.	65 103,50	8,90

AOS: ŚWIADCZENIA W ZAKRESIE NEUROLOGII I NEUROLOGII DZIECIĘCEJ				
Lp.	Nazwa Świadczeniodawcy	Miasto	Wartości umów	Średnia cena produktu
32.	NOWY SZPITAL POWIATU KROŚNIEŃSKIEGO SPÓŁKA Z OGRANICZONĄ ODPOWIEDZIALNOŚCIĄ	KROSNO ODRZAŃSKIE	45 390,00	8,90
33.	ZESPÓŁ REHABILITACJI DZIECI I MŁODZIEŻY NIEPEŁNOSPRAWNEJ "PROMYK"	ZIELONA GÓRA	42 595,40	8,90
34.	SZPITAL WOJEWÓDZKI SPZOZ W ZIELONEJ GÓRZE	ZIELONA GÓRA	25 649,80	8,90
35.	PRZYCHODNIA LEKARSKA "GRONÓW"	GRONÓW	17 600,00	8,80
36.	MEDYCZNE CENTRUM ZDROVITA	NOWY TOMYŚL	15 753,00	8,90

Źródło: Opracowanie własne na podstawie danych NFZ.

Świadczeniodawcy o najwyższej wartości umów to:

- Poradnia Neurologiczna - Belon, Krynicka, Sobkowiak-Osińska, Lekarze Spółka Partnerska (Gorzów Wielkopolski) – 782 639,30 zł (12,40% wartości umów na świadczenia w zakresie neurologii w Lubuskim OW NFZ);
- Szpital na Wyspie Spółka z Ograniczoną Odpowiedzialnością (Żary) – 455 367,60 zł (7,22% wartości umów na świadczenia w zakresie neurologii w Lubuskim OW NFZ);
- Wielospecjalistyczny Szpital w Nowej Soli – 425 651,40 zł (6,75% wartości umów na świadczenia w zakresie neurologii w Lubuskim OW NFZ).

Łódzki OW NFZ

Łódzki OW NFZ w 2013 r. w rodzaju AOS na świadczenia zdrowotne w zakresie neurologii zawarł umowy z 99 świadczeniodawcami o łącznej wartości 15,46 mln zł. Średnia cena za punkt rozliczeniowy wyniosła ok. 8,49 zł.

Tabela 19. Łódzki OW NFZ - Ambulatoryjna Opieka Specjalistyczna: Świadczenia w zakresie neurologii i neurologii dziecięcej (dane w zł)

AOS: ŚWIADCZENIA W ZAKRESIE NEUROLOGII I NEUROLOGII DZIECIĘCEJ				
Lp.	Nazwa Świadczeniodawcy	Miasto	Wartości umów	Średnia cena produktu
Razem			15 462 638,78	8,49
1.	III SZPITAL MIEJSKI IM. DR KAROLA JONSCHERA W ŁODZI	ŁÓDŹ-WIDZEW	534 955,50	8,55
2.	WOJEWÓDZKI OŚRODEK MEDYCZYNY PRACY - CENTRUM PROFILAKTYCZNO-LECZNICZE W ŁODZI	ŁÓDŹ-BAŁUTY	487 937,70	8,43
3.	WOJEWÓDZKI SZPITAL SPECJALISTYCZNY IM. M. KOPERNIKA W ŁODZI	ŁÓDŹ-GÓRNA	487 024,92	8,86
4.	NIEPUBLICZNY ZAKŁAD OPIEKI ZDROWOTNEJ "VITA-MED" S.C.	OPOCZNO	461 400,00	8,85
5.	SP ZOZ UNIWERSYTECKI SZPITAL KLINICZNY IM.WOJSKOWEJ AKADEMII MEDYCZNEJ UM W ŁODZI - CENTRALNY SZPITAL WETERANÓW	ŁÓDŹ-POLESIE	459 816,00	9,20
6.	NZOZ CENTRUM MEDYCZNE DOBRY DOKTOR	ŁÓDŹ-GÓRNA	383 474,80	9,25
7.	ZESPÓŁ OPIEKI ZDROWOTNEJ W ŁĘCZYCY	ŁĘCZYCA	382 042,10	10,45

AOS: ŚWIADCZENIA W ZAKRESIE NEUROLOGII I NEUROLOGII DZIECIĘCEJ				
Lp.	Nazwa Świadczeniodawcy	Miasto	Wartości umów	Średnia cena produktu
8.	SAMODZIELNY PUBLICZNY ZAKŁAD OPIEKI ZDROWOTNEJ UNIWERSYTECKI SZPITAL KLINICZNY NR 1 IM. NORBERTA BARLICKIEGO UNIWERSYTETU MEDYCZ	ŁÓDŹ-ŚRÓDMIEŚCIE	363 600,00	9,00
9.	NIEPUBLICZNY ZAKŁAD OPIEKI ZDROWOTNEJ "MEDYCINA GRABIENIEC"	ŁÓDŹ-BAŁUTY	358 206,30	8,10
10.	NIEPUBLICZNY ZAKŁAD OPIEKI ZDROWOTNEJ WYSOKA	ŁÓDŹ-WIDZEW	335 923,20	8,10
11.	SPZOZ IM. KARD. STEFANA WYSZYŃSKIEGO W SIERADZU	SIERADZ	291 600,00	8,10
12.	POWIATOWY ZESPÓŁ OPIEKI ZDROWOTNEJ W PIOTRKOWIE TRYBUNALSKIM	PIOTRKÓW TRYBUNALSKI	288 441,00	8,10
13.	NIEPUBLICZNY ZAKŁAD OPIEKI ZDROWOTNEJ "CENTRUM MEDYCZNE VERBENA"	RAWA MAZOWIECKA	267 202,80	8,10
14.	SAMODZIELNY PUBLICZNY ZAKŁAD OPIEKI ZDROWOTNEJ MINISTERSTWA SPRAW WEWNĘTRZNYCH W ŁODZI	ŁÓDŹ-BAŁUTY	259 200,00	8,10
15.	SZPITAL POWIATOWY W RADOMSKU	RADOMSKO	251 948,50	8,50
16.	CENTRUM MEDYCZNE OMNIMED	ŁÓDŹ-GÓRNA	243 064,80	8,10
17.	CENTRA MEDYCZNE MEDYCEUSZ	ŁÓDŹ-BAŁUTY	239 760,00	8,10
18.	"MEGAMED" SP. Z O.O.	BEŁCHATÓW	230 850,00	8,10
19.	NIEPUBLICZNY ZAKŁAD OPIEKI ZDROWOTNEJ EUROMED	ZDUŃSKA WOLA	229 491,00	9,05
20.	NIEPUBLICZNY ZAKŁAD OPIEKI ZDROWOTNEJ "TERAPIA"	ŁÓDŹ-BAŁUTY	224 750,70	8,10
21.	NZOZ "CENTRUM MEDYCZNE SZPITAL ŚW. RODZINY	ŁÓDŹ-ŚRÓDMIEŚCIE	221 373,00	8,10
22.	NIEPUBLICZNY ZAKŁAD OPIEKI ZDROWOTNEJ "CENTRUM ZDROWIA"	TOMASZÓW MAZOWIECKI	212 641,20	8,10
23.	BEŁCHATOWSKIE CENTRUM MEDYCZNE NIEPUBLICZNY ZAKŁAD OPIEKI ZDROWOTNEJ	BEŁCHATÓW	205 170,00	9,45
24.	CENTRUM DIALIZA SPÓŁKA Z OGRANICZONĄ ODPOWIEDZIALNOŚCIĄ	SOSNOWIEC	204 012,46	9,81
25.	NIEPUBLICZNY ZAKŁAD OPIEKI ZDROWOTNEJ REHABILITACJA MEDYCZNA "REH-MED"	SIERADZ	203 600,00	9,05
26.	SAMODZIELNY PUBLICZNY ZAKŁAD OPIEKI ZDROWOTNEJ PABIAN-MED.	PABIANICE	197 251,20	8,10
27.	SZPITAL WOJEWÓDZKI IM. JANA PAWŁA II W BEŁCHATOWIE	BEŁCHATÓW	186 300,00	8,10
28.	WOJEWÓDZKI SZPITAL SPECJALISTYCZNY IM. MARII SKŁODOWSKIEJ - CURIE W ZGIERZU	ZGIERZ	184 570,50	8,70
29.	NIEPUBLICZNY ZAKŁAD OPIEKI ZDROWOTNEJ "MOŻ-MED"	PODDĘBICE	181 845,00	8,10
30.	SP ZOZ UNIWERSYTECKI SZPITAL KLINICZNY NR 4 IM. MARII KONOPNICKIEJ UNIWERSYTETU MEDYCZNEGO W ŁODZI	ŁÓDŹ-BAŁUTY	180 770,00	10,00
31.	NIEPUBLICZNY ZAKŁAD OPIEKI ZDROWOTNEJ "CENTRUM MEDICUS"	ŁÓDŹ	179 163,90	8,10
32.	SPECJALISTYCZNY NIEPUBLICZNY ZAKŁAD OPIEKI ZDROWOTNEJ PROVITAMED	WIELUŃ	172 800,00	9,00
33.	SAMODZIELNY SZPITAL WOJEWÓDZKI IM. MIKOŁAJA KOPERNIKA W PIOTRKOWIE TRYBUNALSKIM	PIOTRKÓW TRYBUNALSKI	170 958,60	8,10
34.	SZPITAL POWIATOWY W BRZEZINACH	BRZEZINY	168 838,30	8,09

AOS: ŚWIADCZENIA W ZAKRESIE NEUROLOGII I NEUROLOGII DZIECIĘCEJ				
Lp.	Nazwa Świadczeniodawcy	Miasto	Wartości umów	Średnia cena produktu
35.	NIEPUBLICZNY ZAKŁAD OPIEKI ZDROWOTNEJ "ALFA" SPÓŁKI Z O.O. "TRES-MED"	SIERADZ	163 296,00	8,10
36.	ZESPÓŁ OPIEKI ZDROWOTNEJ DLA SZKÓŁ WYŻSZYCH W ŁODZI "PALMA"	ŁÓDŹ-ŚRÓDMIEŚCIE	162 000,00	8,10
37.	PRZYCHODNIA LEKARSKA MEDYK	SKIERNIEWICE	161 500,00	8,50
38.	ZESPÓŁ PORADNI "ZDROWIE"	PODDĘBICE	158 298,30	8,10
39.	PABIANICKIE CENTRUM MEDYCZNE SP. Z O.O.	PABIANICE	157 315,40	9,05
40.	NIEPUBLICZNY ZAKŁAD OPIEKI ZDROWOTNEJ PRZYCHODNIA LEKARSKA ESKULAP SP. Z O.O.	SIERADZ	154 815,30	8,10
41.	NIEPUBLICZNY ZAKŁAD OPIEKI ZDROWOTNEJ MEDICUS	SIERADZ	149 995,80	8,10
42.	SAMODZIELNY PUBLICZNY ZESPÓŁ OPIEKI ZDROWOTNEJ W PAJĘCZNI	PAJĘCZNO	145 994,80	9,20
43.	PRZYCHODNIA ZDROWIA W RADOMSKU	RADOMSKO	145 975,20	8,40
44.	NIEPUBLICZNY ZAKŁAD OPIEKI ZDROWOTNEJ PRZYCHODNIA MEDYCYNY RODZINNEJ I SPECJALISTYCZNEJ "MEDICAL"	CHODÓW	144 500,00	8,50
45.	NIEPUBLICZNY ZAKŁAD OPIEKI ZDROWOTNEJ "PROMED"	RADOMSKO	142 800,00	8,50
46.	NEUROMED SPECJALISTYCZNA PRAKTYKA LEKARSKA MARIA WIŚNIEWSKA	PIOTRKÓW TRYBUNALSKI	138 000,00	10,00
47.	NIEPUBLICZNY ZAKŁAD OPIEKI ZDROWOTNEJ "POLIMEDICA"	ŁÓDŹ-ŚRÓDMIEŚCIE	131 228,10	8,10
48.	NIEPUBLICZNY ZAKŁAD OPIEKI ZDROWOTNEJ VITAMED	ŁOWICZ	125 307,00	8,10
49.	"DERMEX" SP. Z O.O.	KUTNO	124 999,20	8,10
50.	NIEPUBLICZNY ZAKŁAD OPIEKI ZDROWOTNEJ "COLMED" S.C.	ŁÓDŹ-GÓRNA	121 176,00	8,10
51.	NOWA MEDYCINA NZOZ JAROSŁAW OBORZYŃSKI	ŁÓDŹ-WIDZEW	118 080,00	8,20
52.	MIEJSKIE CENTRUM ZDROWIA PUBLICZNEGO IM. BŁ. RAFAŁA CHYLIŃSKIEGO	ŁÓDŹ-WIDZEW	115 538,40	8,10
53.	NZOZ UNIMED S.C.	ALEKSANDRÓW ŁÓDZKI	113 400,00	8,10
54.	NZOZ "MED-KOL" SPÓŁKA Z OGRANICZONĄ ODPOWIEDZIALNOŚCIĄ	KOLUSZKI	110 492,10	8,10
55.	MIEJSKA PRZYCHODNIA "CHOJNY"	ŁÓDŹ-GÓRNA	107 997,30	8,10
56.	NIEPUBLICZNY ZAKŁAD OPIEKI ZDROWOTNEJ CENTRUM MEDYCZNE	KONSTANTYNÓW ŁÓDZKI	104 400,90	8,10
57.	NIEPUBLICZNY ZAKŁAD OPIEKI ZDROWOTNEJ "ESCULAP"	OPOCZNO	104 400,00	8,70
58.	CENTRUM MEDYCZNE NIEMCEWICZA	ŁÓDŹ-GÓRNA	103 680,00	8,10
59.	NIEPUBLICZNY ZAKŁAD OPIEKI ZDROWOTNEJ "INTEGRACYJNY OŚRODEK LECZEŃ I REHABILITACJI IM. JANA PAWŁA II"	ŁÓDŹ-ŚRÓDMIEŚCIE	101 938,50	8,10
60.	NIEPUBLICZNY ZAKŁAD OPIEKI ZDROWOTNEJ "MEDAR"	ANDRESPOL	101 680,00	8,20
61.	ZESPÓŁ OPIEKI ZDROWOTNEJ ŁÓDŹ-POLESIE	ŁÓDŹ-POLESIE	99 000,00	9,00
62.	SAMODZIELNY PUBLICZNY ZAKŁAD OPIEKI ZDROWOTNEJ KONSTANTYNÓW Ł.	KONSTANTYNÓW ŁÓDZKI	97 823,70	8,10
63.	CENTRUM MEDYCZNE OLMED	ŁÓDŹ-WIDZEW	96 406,20	8,10
64.	WOJEWÓDZKI SZPITAL ZESPOLONY W SKIERNIEWICACH	SKIERNIEWICE	93 591,30	10,45
65.	NIEPUBLICZNY ZAKŁAD OPIEKI ZDROWOTNEJ ER-MED	PIOTRKÓW TRYBUNALSKI	93 150,00	8,10

AOS: ŚWIADCZENIA W ZAKRESIE NEUROLOGII I NEUROLOGII DZIECIĘCEJ				
Lp.	Nazwa Świadczeniodawcy	Miasto	Wartości umów	Średnia cena produktu
66.	SPECJALISTYCZNY GABINET NEUROLOGICZNY WITOLD WYPYCH	ŁOWICZ	91 800,00	8,50
67.	NZOZ ALL-MED CENTRUM MEDYCZNE SPECJALISTYCZNE GABINETY LEKARSKIE	ŁÓDŹ-POLESIE	91 287,00	8,10
68.	ZAKŁAD OPIEKI ZDROWOTNEJ "MEDAR"	ŁÓDŹ-POLESIE	91 287,00	8,10
69.	PRZYCHODNIA SPECJALISTYCZNA "MEDYK"	WIELUŃ	89 982,00	9,00
70.	NIEPUBLICZNY ZAKŁAD OPIEKI ZDROWOTNEJ ESKULAP PORADNIA ZDROWIA RODZINNEGO	PABIANICE	86 192,10	8,10
71.	NIEPUBLICZNY ZAKŁAD OPIEKI ZDROWOTNEJ PRZYCHODNIA LEKARSKA "ESKULAP"	SKIERNIEWICE	85 680,00	8,50
72.	WOJSKOWA SPECJALISTYCZNA PRZYCHODNIA LEKARSKA SAMODZIELNY PUBLICZNY ZAKŁAD OPIEKI ZDROWOTNEJ	ŁÓDŹ-BAŁUTY	78 310,50	8,50
73.	NIEPUBLICZNY ZAKŁAD OPIEKI ZDROWOTNEJ "ELMED"	KROŚNIEWICE	77 760,00	8,10
74.	NIEPUBLICZNY ZAKŁAD OPIEKI ZDROWOTNEJ MEDYK SP.Z.O.O.	KUTNO	77 760,00	8,10
75.	NIEPUBLICZNY ZAKŁAD OPIEKI ZDROWOTNEJ "KUTNOWSKI SZPITAL SAMORZĄDOWY"	KUTNO	77 400,00	8,60
76.	GMINNA PRZYCHODNIA ZDROWIA W RZGOWIE	RZGÓW	75 600,00	8,40
77.	MEDICENTER ADAM STĘPNIAK	ŁOWICZ	72 036,00	8,70
78.	CENTRUM MEDYCZNE "PATRON-MED"	ŁÓDŹ-GÓRNA	68 615,10	8,10
79.	MEDICO SPÓŁKA Z OGRANICZONĄ ODPOWIEDZIALNOŚCIĄ	STRYKÓW	68 040,00	8,10
80.	SAMODZIELNY PUBLICZNY ZAKŁAD OPIEKI ZDROWOTNEJ SZPITAL POWIATOWY IM.EDMUNDA BIERNACKIEGO W OPOCZNE	OPOCZNO	67 975,20	8,10
81.	POWIATOWE CENTRUM MEDYCZNE SP. Z.O.O. NIEPUBLICZNY ZAKŁAD OPIEKI ZDROWOTNEJ SZPITAL POWIATOWY	WIERUSZÓW	64 704,50	9,50
82.	ZESPÓŁ OPIEKI ZDROWOTNEJ ŁÓDŹ-BAŁUTY	ŁÓDŹ-BAŁUTY	63 900,00	9,00
83.	NIEPUBLICZNY ZAKŁAD OPIEKI ZDROWOTNEJ PRZYCHODNIA LEKARSKA "TOM-MED"	TOMASZÓW MAZOWIECKI	63 360,00	9,90
84.	ZESPÓŁ PORADNI "ZDROWIE" NIEPUBLICZNY ZAKŁAD OPIEKI ZDROWOTNEJ W SIERADZU	SIERADZ	63 180,00	8,10
85.	NIEPUBLICZNY ZAKŁAD OPIEKI ZDROWOTNEJ - BIZNES PARTNER MED.	SKIERNIEWICE	62 370,00	8,10
86.	MIEJSKA PRZYCHODNIA "LECNICZA"	ŁÓDŹ-GÓRNA	61 200,00	9,00
87.	NIEPUBLICZNY ZAKŁAD OPIEKI ZDROWOTNEJ „INTER-MED”	BEDLNO	58 464,00	8,40
88.	NIEPUBLICZNY ZAKŁAD OPIEKI ZDROWOTNEJ NADA-MED	ŁÓDŹ-GÓRNA	55 503,00	9,00
89.	NZOZ ALMED	ŁÓDŹ-GÓRNA	54 642,60	8,10
90.	GA-MED KAROLINA GAUDEN	OZORKÓW	52 496,10	8,10
91.	NIEPUBLICZNY ZAKŁAD OPIEKI ZDROWOTNEJ "PRZYCHODNIA RODZINNA DOM-MED"	JELNIA	49 928,40	8,10
92.	"SALVE" ZAKŁAD OPIEKI ZDROWOTNEJ SP. Z O.O.	ŁÓDŹ-ŚRÓDMIEŚCIE	48 600,00	8,10
93.	NIEPUBLICZNY ZAKŁAD OPIEKI ZDROWOTNEJ "ALMER" SP. Z O.O.	OPOCZNO	48 600,00	8,10

AOS: ŚWIADCZENIA W ZAKRESIE NEUROLOGII I NEUROLOGII DZIECIĘCEJ				
Lp.	Nazwa Świadczeniodawcy	Miasto	Wartości umów	Średnia cena produktu
94.	SAMODZIELNY PUBLICZNY ZAKŁAD OPIEKI ZDROWOTNEJ MIEJSKA PRZYCHODNIA ODRZAŃSKA	ŁÓDŹ-GÓRNA	47 733,30	8,10
95.	NIEPUBLICZNY ZAKŁAD OPIEKI ZDROWOTNEJ „REMEDIMUM"	GŁOWNO	46 208,80	8,90
96.	SPECJALISTYCZNE CENTRUM MEDYCZNE "WAMED" S.C.	ZGIERZ	42 055,20	8,10
97.	NZOZ CENTRUM MEDYCZNE "SALUS" S.C.	BIAŁA RAWSKA	16 500,00	10,00
98.	OŚRODKI ZDROWIA GMINY OZORKÓW	SOKOLNIKI-PARCELA	16 200,00	8,10
99.	NIEPUBLICZNY ZAKŁAD OPIEKI ZDROWOTNEJ KARDIO-MED LEK.R.KIMELSKI	PIOTRKÓW TRYBUNALSKI	8 505,00	8,10

Źródło: Opracowanie własne na podstawie danych NFZ.

Świadczeniodawcy o najwyższej wartości umów to:

- III Szpital Miejski im. Dr Karola Jonschera w Łodzi – 534 955,50 zł (3,46% wartości umów na świadczenia w zakresie neurologii w Łódzkim OW NFZ);
- Wojewódzki Ośrodek Medycyny Pracy - Centrum Profilaktyczno-Lecznicze w Łodzi – 487 937,70 zł (3,16% wartości umów na świadczenia w zakresie neurologii w Łódzkim OW NFZ);
- Wojewódzki Szpital Specjalistyczny im. M. Kopernika w Łodzi – 487 024,92 zł (3,15% wartości umów na świadczenia w zakresie neurologii w Łódzkim OW NFZ).

Małopolski OW NFZ

Małopolski OW NFZ w 2013 r. w rodzaju AOS na świadczenia zdrowotne w zakresie neurologii zawarł umowy ze 108 świadczeniodawcami o łącznej wartości 21,8 mln zł. Średnia cena za punkt rozliczeniowy wyniosła 8,92 zł.

Tabela 20. Małopolski OW NFZ - Ambulatoryjna Opieka Specjalistyczna: świadczenia w zakresie neurologii i neurologii dziecięcej

AOS: ŚWIADCZENIA W ZAKRESIE NEUROLOGII I NEUROLOGII DZIECIĘCEJ				
Lp.	Nazwa Świadczeniodawcy	Miasto	Wartości umów	Średnia cena produktu
Razem			21 796 586,98	8,92
1.	AMBULATORYJNE LECZNICTWO SPECJALISTYCZNE	TARNÓW	1 029 872,70	9,30
2.	NIEPUBLICZNY ZAKŁAD OPIEKI ZDROWOTNEJ KRAKÓW-POŁUDNIE	KRAKÓW-PODGÓRZE	875 994,60	8,45
3.	ZAKŁAD LECZNICTWA AMBULATORYJNEGO W CHRZANOWIE	CHRZANÓW	725 247,40	9,09
4.	UNIWERSYTECKIE LECZNICTWO SZPITALNE	KRAKÓW-ŚRÓDMIEŚCIE	660 048,90	9,30
5.	SZPITAL POWIATOWY IM. L.RYDYGIERA	BRZESKO	607 948,00	8,80
6.	CENTRUM MEDYCZYNY PROFILAKTYCZNEJ	KRAKÓW-KROWODRZA	573 511,45	8,63
7.	ZESPÓŁ OPIEKI ZDROWOTNEJ W OŚWIĘCIMIU	OŚWIĘCIM	457 500,90	9,26

AOS: ŚWIADCZENIA W ZAKRESIE NEUROLOGII I NEUROLOGII DZIECIĘCEJ				
Lp.	Nazwa Świadczeniodawcy	Miasto	Wartości umów	Średnia cena produktu
8.	SZPITAL DZIECIĘCY	KRAKÓW-PODGÓRZE	445 860,60	9,30
9.	SZPITAL SPECJALISTYCZNY IM. LUDWIKA RYDYGIERA W KRAKOWIE - LECZNICTWO SZPITALNE	KRAKÓW-NOWA HUTA	417 542,10	9,30
10.	MIEJSKO-GMINNE CENTRUM MEDYCZNE WOL-MED SP. Z O.O.	WOLBROM	387 159,00	9,30
11.	PRZYCHODNIA SPECJALISTYCZNA "SANUS"	BOCHNIA	365 733,20	8,80
12.	SZPITAL	SUCHA BESKIDZKA	365 359,80	9,30
13.	CENTRUM MEDYCZNE PROMED	KRAKÓW-NOWA HUTA	355 508,40	8,45
14.	LECZNICTWO SZPITALNE - NOWY SZPITAL W OLKUSZU	OLKUSZ	355 315,00	8,95
15.	CENTRUM MEDYCZNE "UJASTEK"	KRAKÓW-NOWA HUTA	349 066,20	9,30
16.	ZESPÓŁ LECZNICTWA AMBULATORYJNEGO	DĄBROWA TARNOWSKA	347 820,00	9,30
17.	ZAKŁAD OPIEKI ZDROWOTNEJ "MEDICAN"	ANDRYCHÓW	345 450,80	9,20
18.	ZESPÓŁ OPIEKI SZPITALNEJ	NOWY TARG	336 942,00	9,00
19.	ZESPÓŁ PORADNI SPECJALISTYCZNYCH I REHABILITACJI MEDYCZNEJ "NEUROMED"	ANDRYCHÓW	316 206,80	9,10
20.	SZPITAL	KRAKÓW-KROWODRZA	303 756,60	9,30
21.	NIEPUBLICZNY ZAKŁAD OPIEKI ZDROWOTNEJ "KOZŁÓWEK" SP. Z O.O.	KRAKÓW-PODGÓRZE	295 416,00	9,00
22.	SZPITAL	GORLICE	294 454,80	9,15
23.	NZOZ SERCE SERCU W MOGILANACH	MOGILANY	289 026,00	9,00
24.	SZPITAL DZIECIĘCY IM. ŚW. LUDWIKA	KRAKÓW-ŚRÓDMIEŚCIE	284 710,20	9,30
25.	NIEPUBLICZNY ZAKŁAD OPIEKI ZDROWOTNEJ INTER MEDICUS	KRAKÓW-PODGÓRZE	280 337,20	8,45
26.	NZOZ "HIPOKRATES-II"	KRAKÓW-KROWODRZA	275 174,25	8,45
27.	AMBULATORYJNE ŚWIADCZENIA ZDROWOTNE	WADOWICE	270 209,45	8,95
28.	CENTRUM MEDYCZNE CENTERMED SP. Z O.O.	TARNÓW	258 435,60	9,15
29.	"MIEJSKIE CENTRUM MEDYCZNE" SPÓŁKA Z OGRANICZONĄ ODPOWIEDZIALNOŚCIĄ PRZYCHODNIA NR 1	LIBIĄŻ	245 390,60	9,10
30.	SZPITAL	PROSZOWICE	243 570,00	9,20
31.	NIEPUBLICZNY ZAKŁAD OPIEKI ZDROWOTNEJ "MARK-MED"	KRAKÓW-NOWA HUTA	239 470,70	9,25
32.	POLIMED	KRAKÓW-NOWA HUTA	234 360,00	9,00
33.	SZPITAL ŚW. ANNY W MIECHOWIE LECZNICTWO SZPITALNE	MIECHÓW	223 590,60	9,30
34.	OŚRODEK LECZENIA SZPITALNEGO	NOWY SĄCZ	222 268,60	8,90
35.	NZOZ PORADNIA PSYCHONEUROLOGII WIEKU ROZWOJOWEGO	KRAKÓW-NOWA HUTA	221 020,80	9,10
36.	SZPITAL	ZAKOPANE	215 322,90	8,45

AOS: ŚWIADCZENIA W ZAKRESIE NEUROLOGII I NEUROLOGII DZIECIĘCEJ				
Lp.	Nazwa Świadczeniodawcy	Miasto	Wartości umów	Średnia cena produktu
37.	KRAKOWSKI SZPITAL SPECJALISTYCZNY IM. JANA PAWŁA II - ODDZIAŁY SZPITALNE	KRAKÓW-KROWODRZA	213 314,10	9,30
38.	PRZYCHODNIA SPECJALISTYCZNA "MED-SKARPA"	KRAKÓW	207 515,10	8,45
39.	NIEPUBLICZNY ZAKŁAD OPIEKI ZDROWOTNEJ "REMEDIUM" SP. Z O.O.	NOWY SĄCZ	207 298,40	9,25
40.	SZPITAL POWIATOWY	LIMANOWA	206 970,40	9,10
41.	NIEPUBLICZNY ZAKŁAD OPIEKI ZDROWOTNEJ "ZŁOTA JESIEŃ"	KRAKÓW-NOWA HUTA	200 286,00	9,00
42.	CENTRUM MEDYCZNE PROKOCIM NOWY	KRAKÓW-PODGÓRZE	197 033,20	9,10
43.	SZPITAL WOJEWÓDZKI IM. ŚW. ŁUKASZA SP ZOZ W TARNOWIE - LECZNICTWO AMBULATORYJNE	TARNÓW	195 253,20	8,95
44.	NIEPUBLICZNY ZAKŁAD OPIEKI ZDROWOTNEJ MULTIMEDIS	KRAKÓW-KROWODRZA	194 238,00	9,00
45.	CENTRUM ZDROWIA TUCHÓW – SZPITAL	TUCHÓW	190 115,20	8,80
46.	SPECJALISTYCZNE CENTRUM LECZENIA DZIECI I MŁODZIEŻY	KRAKÓW-PODGÓRZE	187 827,20	9,20
47.	NIEPUBLICZNY ZAKŁAD OPIEKI ZDROWOTNEJ "HIPOKRATES" S.C.	KĘTY	183 183,00	9,10
48.	CENTRUM PROMOCJI I OCHRONY ZDROWIA	ZAGÓRZE	175 810,70	8,45
49.	NIEPOŁOMICKIE CENTRUM PROFILAKTYCZNO-LECZNICZE MICHAŁ MATURA	NIEPOŁOMICE	164 504,60	8,45
50.	CENTRUM MEDYCZNE VADIMED	KRAKÓW-ŚRÓDMIEŚCIE	162 493,50	8,45
51.	NIEPUBLICZNY ZAKŁAD OPIEKI ZDROWOTNEJ PORADNIA NEUROLOGICZNA S.C.	DOBCZYCE	161 343,00	9,00
52.	NZOZ "OPTI-MED"	NOWY SĄCZ	160 290,00	9,00
53.	NIEPUBLICZNY ZAKŁAD OPIEKI ZDROWOTNEJ "DERM-CENTRUM" LEKADIA OSUCH	OLKUSZ	156 376,00	8,80
54.	MIEJSKA PRZYCHODNIA LEKARSKA NR VI NIEPUBLICZNY ZAKŁAD OPIEKI ZDROWOTNEJ SP. Z O.O.	TARNÓW	156 231,00	9,00
55.	NIEPUBLICZNY SPECJALISTYCZNY ZAKŁAD OPIEKI ZDROWOTNEJ "SPEC-MEDIC"	KRAKÓW	151 377,60	8,80
56.	NIEPUBLICZNY ZAKŁAD OPIEKI ZDROWOTNEJ NEURO-MED	KRAKÓW-KROWODRZA	141 960,00	8,45
57.	SZPITAL	CHRZANÓW	138 067,80	9,30
58.	CENTRUM MEDYCZNE PROMED	BOLESŁAW	137 980,50	8,50
59.	ZAKŁAD OPIEKI ZDROWOTNEJ SPÓŁKA JAWNA	KRYNICA-ZDRÓJ	136 319,40	9,30
60.	SZPITAL SPECJALISTYCZNY IM. J. DIETLA W KRAKOWIE - LECZNICTWO SZPITALNE	KRAKÓW	133 677,00	9,00
61.	PRZYCHODNIA "SANA-MED"	KRAKÓW-NOWA HUTA	130 352,10	8,70
62.	ZESPÓŁ LECZNICTWA OTWARTEGO W WIELICZCE	WIELICZKA	130 221,60	8,70
63.	NIEPUBLICZNY ZAKŁAD OPIEKI ZDROWOTNEJ SPECJALISTYCZNA PRZYCHODNIA "MEDYK"	TUCHÓW	123 832,00	9,20
64.	SAMODZIELNY PUBLICZNY ZAKŁAD OPIEKI ZDROWOTNEJ W SKALE-LECZENIE AMBULATORYJNE	SKAŁA	123 403,80	8,45
65.	SAMODZIELNY GMINNY ZAKŁAD OPIEKI ZDROWOTNEJ W CHEŁMKU – SGZOZ	CHEŁMEK	115 897,60	9,10

AOS: ŚWIADCZENIA W ZAKRESIE NEUROLOGII I NEUROLOGII DZIECIĘCEJ				
Lp.	Nazwa Świadczeniodawcy	Miasto	Wartości umów	Średnia cena produktu
66.	SAMODZIELNY NIEPUBLICZNY ZAKŁAD OPIEKI ZDROWOTNEJ "BOMED" SP. Z O.O.	GRYBÓW	115 344,00	9,00
67.	NIEPUBLICZNY ZAKŁAD OPIEKI ZDROWOTNEJ TRZEBINIA	TRZEBINIA	111 355,90	8,95
68.	NIEPUBLICZNY ZAKŁAD OPIEKI ZDROWOTNEJ SPECJALISTYCZNA PRYWATNA PORADNIA "MEDICO-DENT"	NOWY SĄCZ	110 692,40	9,10
69.	NIEPUBLICZNY ZAKŁAD OPIEKI ZDROWOTNEJ MIEJSKA PRZYCHODNIA LEKARSKA NR 5 SPÓŁKA Z O.O.	TARNÓW	106 272,00	9,00
70.	SZPITAL MIEJSKI	RABKA-ZDRÓJ	105 641,90	8,45
71.	WOJEWÓDZKI SZPITAL REHABILITACYJNY IM.DR S. JASIŃSKIEGO W ZAKOPANEM - LECZNICTWO SZPITALNE	ZAKOPANE	103 892,75	8,45
72.	SPECJALMED	WIŚNIOWA	102 684,40	8,45
73.	MEDICINA PRZYCHODNIA I SPECJALISTYCZNA DIAGNOSTYKA	KRAKÓW-ŚRÓDMIEŚCIE	99 919,20	9,30
74.	"DIABET" CENTRUM MEDYCZNE	CHRZANÓW	98 212,92	8,02
75.	5WSZKZP SPZOZ – SZPITAL	KRAKÓW-KROWODRZA	97 668,60	9,30
76.	VITA - AMBULATORYJNE CENTRUM MEDYCZNE	BRZESZCZE	95 477,60	9,20
77.	TARNOWSKIE CENTRUM SPECJALISTYCZNE VIVAMED BIS	TARNÓW	92 804,80	8,80
78.	ZAKŁAD OPIEKI ZDROWOTNEJ "MEDICOR" GABINETY SPECJALISTYCZNE DIAGNOSTYKI MEDYCZNEJ I TERAPII	GORLICE	90 600,60	9,30
79.	SZPITAL SPECJALISTYCZNY IM. DR. J. BABIŃSKIEGO W KRAKOWIE - LECZNICTWO SZPITALNE	KRAKÓW	88 938,00	9,00
80.	SZPITAL MIEJSKI SPECJALISTYCZNY IM. G. NARUTOWICZA	KRAKÓW-KROWODRZA	87 513,00	9,30
81.	SZPITAL SPECJALISTYCZNY IM. STEFANA ŻEROMSKIEGO	KRAKÓW-NOWA HUTA	87 122,40	9,30
82.	NIEPUBLICZNY SPECJALISTYCZNY ZAKŁAD OPIEKI ZDROWOTNEJ ZIEMIAŃSCY SP. J.	RABKA-ZDRÓJ	86 071,70	8,45
83.	SPM ZOZ W BOCHNI	BOCHNIA	83 681,40	9,30
84.	JURAJSKIE CENTRUM MEDYCZNE	KRAKÓW-KROWODRZA	82 421,94	8,13
85.	NIEPUBLICZNY ZAKŁAD OPIEKI ZDROWOTNEJ "CERTUS"	MYŚLENICE	79 261,00	9,10
86.	OŚWIĘCIMSKI ZAKŁAD LECZNICTWA AMBULATORYJNEGO	OŚWIĘCIM	79 060,80	9,05
87.	WOJNICKIE CENTRUM MEDYCZNE SP. Z O.O. NZOZ	WOJNICZ	78 624,00	9,00
88.	NIEPUBLICZNY ZAKŁAD OPIEKI ZDROWOTNEJ "MEDIKARTE" SP. Z O.O.	BOCHNIA	75 164,80	8,30
89.	NIEPUBLICZNY ZAKŁAD OPIEKI ZDROWOTNEJ MIDMED	KRAKÓW-PODGÓRZE	74 347,00	9,10
90.	KRAKOWSKIE CENTRUM REHABILITACJI I ORTOPEDII - LECZNICTWO SZPITALNE	KRAKÓW	73 731,84	8,44
91.	PORADNIA MEDYCZYNY RODZINNEJ S.C. NZOZ	ŁAPANÓW	72 508,80	8,30
92.	NZOZ LEKARKA - PORADNIE SPECJALISTYCZNE I REHABILITACJA	WIELICZKA	71 383,50	8,70
93.	SPECJALISTYCZNA PRZYCHODNIA LEKARSKA "ARCUS"	KRYNICA-ZDRÓJ	70 416,00	9,00
94.	NIEPUBLICZNY ZAKŁAD OPIEKI ZDROWOTNEJ PRAKTYKA GRUPOWA LEKARZY SP. Z O.O. W BRZEZNEJ	BRZEZNA	69 974,91	8,13

AOS: ŚWIADCZENIA W ZAKRESIE NEUROLOGII I NEUROLOGII DZIECIĘCEJ				
Lp.	Nazwa Świadczeniodawcy	Miasto	Wartości umów	Średnia cena produktu
95.	NIEPUBLICZNY ZAKŁAD OPIEKI ZDROWOTNEJ LEKARZE RODZINNI - PRAKTYKA GRUPOWA	KRAKÓW-PODGÓRZE	69 304,20	8,70
96.	NIEPUBLICZNY ZAKŁAD OPIEKI ZDROWOTNEJ "OSMED" PRZYCHODNIA SPECJALISTYCZNA	MSZANA DOLNA	68 847,66	9,09
97.	SAMODZIELNY PUBLICZNY ZAKŁAD OPIEKI ZDROWOTNEJ W MYŚLENICACH	MYŚLENICE	68 031,60	9,10
98.	NZOZ CENTRUM MEDYCZNE SP. Z O.O.	PCIM	63 053,90	9,10
99.	PRZYCHODNIE "ESKULAP"	BIECZ	58 608,00	8,14
100.	NIEPUBLICZNY ZAKŁAD OPIEKI ZDROWOTNEJ W KRYNICY-ZDROJU S.C.	KRYNICA-ZDRÓJ	54 804,33	8,13
101.	NIEPUBLICZNY ZAKŁAD OPIEKI ZDROWOTNEJ "REVITA"	KRAKÓW-NOWA HUTA	52 563,40	8,90
102.	NIEPUBLICZNY ZAKŁAD OPIEKI ZDROWOTNEJ "PULS"	NOWY TARG	46 917,00	9,00
103.	CENTRUM REHABILITACJI TUKAN	NOWY SĄCZ	46 388,75	9,25
104.	PRZYCHODNIA LEKARSKA "MEDYCYNIA" SP. Z O.O.	ALWERNIA	45 904,55	8,95
105.	NIEPUBLICZNY ZAKŁAD OPIEKI ZDROWOTNEJ OŚRODEK DIAGNOSTYCZNO-LECZNICZY	PCIM	44 999,50	9,10
106.	SZPITAL REHABILITACYJNY	RADZISZÓW	44 782,87	9,19
107.	ZAKŁAD OPIEKI ZDROWOTNEJ MEDICOR GABINETY SPECJALISTYCZNE DIAGNOSTYKI MEDYCZNEJ I TERAPII	GORLICE	34 121,31	8,49
108.	ORNR "KRZESZOWICE" - LECZNICTWO SZPITALNE	KRZESZOWICE	9 697,60	8,80

Źródło: Opracowanie własne na podstawie danych NFZ.

Świadczeniodawcy o najwyższej wartości umów to:

- Ambulatoryjne Lecznictwo Specjalistyczne (Tarnów) – 1 029 872,70 zł (4,72% wartości umów na świadczenia w zakresie neurologii w Małopolskim OW NFZ);
- Niepubliczny Zakład Opieki Zdrowotnej Kraków-Południe – 875 994,6 zł (4,02% wartości umów na świadczenia w zakresie neurologii w Małopolskim OW NFZ);
- Zakład Lecznictwa Ambulatoryjnego w Chrzanowie – 725 247,40 zł (3,33% wartości umów na świadczenia w zakresie neurologii w Małopolskim OW NFZ).

Mazowiecki OW NFZ

Mazowiecki OW NFZ w 2013 r. w rodzaju AOS na świadczenia zdrowotne w zakresie neurologii zawarł umowy ze 186 świadczeniodawcami o łącznej wartości niespełna 34 mln zł. Średnia cena za punkt rozliczeniowy wyniosła 9,96 zł.

Tabela 21. Mazowiecki OW NFZ - Ambulatoryjna Opieka Specjalistyczna: świadczenia w zakresie neurologii i neurologii dziecięcej (dane w zł)

AOS: ŚWIADCZENIA W ZAKRESIE NEUROLOGII I NEUROLOGII DZIECIĘCEJ				
Lp.	Nazwa Świadczeniodawcy	Miasto	Wartości umów	Średnia cena produktu
Razem			33 989 168,79	9,96
1.	CENTRALNY SZPITAL KLINICZNY MSW W WARSZAWIE	WARSZAWA	1 758 209,40	9,99
2.	RADOMSKI SZPITAL SPECJALISTYCZNY IM.DR TYTUSA CHAŁUBIŃSKIEGO	RADOM	909 900,00	10,00
3.	SAMODZIELNY PUBLICZNY ZAKŁAD OPIEKI ZDROWOTNEJ WARSZAWA WOLA – ŚRÓDMIEŚCIE	WARSZAWA	835 190,00	10,00
4.	SPECJALISTYCZNA PRZYCHODNIA LEKARSKA DLA PRACOWNIKÓW WOJSKA SPZOZ	WARSZAWA	696 050,00	10,00
5.	SAMODZIELNY PUBLICZNY CENTRALNY SZPITAL KLINICZNY	WARSZAWA	673 610,00	10,00
6.	INSTYTUT "POMNIK - CENTRUM ZDROWIA DZIECKA" W WARSZAWIE	WARSZAWA	642 678,80	10,30
7.	CENTRALNA WOJSKOWA PRZYCHODNIA LEKARSKA "CEPELEK" SP ZOZ	WARSZAWA	606 230,00	10,00
8.	SAMODZIELNY ZESPÓŁ PUBLICZNYCH ZAKŁADÓW LECZNICTWA OTWARTEGO WARSZAWA PRAGA-PÓŁNOC	WARSZAWA	580 367,80	10,00
9.	SIEDLECKI SZPITAL SPECJALISTYCZNY	SIEDLCE	531 175,00	10,00
10.	WOJEWÓDZKI SZPITAL SPECJALISTYCZNY W RADOMIU	RADOM	523 850,00	10,00
11.	ZESPÓŁ OPIEKI ZDROWOTNEJ "SZPITALA POWIATOWEGO" W SOCHACZEWIE	SOCHACZEW	478 670,00	10,00
12.	ZAKŁAD OPIEKI ZDROWOTNEJ WARSZAWA BEMOWO-WŁOCHY	WARSZAWA	458 975,00	10,00
13.	NIEPUBLICZNY ZAKŁAD OPIEKI ZDROWOTNEJ "CENTRUM"	SIEDLCE	455 510,00	10,00
14.	SAMODZIELNY PUBLICZNY ZAKŁAD OPIEKI ZDROWOTNEJ "PRZYCHODNIE KOZIENICKIE"	KOZIENICE	450 470,00	10,00
15.	CENTRUM LECZNICZO-REHABILITACYJNE I MEDYCZYNY PRACY "ATTIS"	WARSZAWA	444 980,00	10,00
16.	SAMODZIELNY ZESPÓŁ PUBLICZNYCH ZAKŁADÓW LECZNICTWA OTWARTEGO WARSZAWA OCHOTA	WARSZAWA	435 870,00	10,00
17.	INSTYTUT PSYCHIATRII I NEUROLOGII	WARSZAWA	417 450,00	10,00
18.	SAMODZIELNY ZESPÓŁ PUBLICZNYCH ZAKŁADÓW LECZNICTWA OTWARTEGO WARSZAWA-MOKOTÓW	WARSZAWA	403 065,00	10,00
19.	ZESPÓŁ LECZNICTWA AMBULATORIJNEGO ŻOLIBORZA, BIELAN I ŁOMIANEK.	WARSZAWA	398 070,00	10,00
20.	PRZEDSIĘBIORSTWO-ZESPÓŁ PRZYCHODNI SAMODZIELNEGO ZESPOŁU PUBLICZNYCH ZAKŁADÓW LECZNICTWA OTWARTEGO WARSZAWA-TARGÓWEK	WARSZAWA	369 415,00	10,00
21.	PORADNIA NEUROLOGICZNA DLA DZIECI	OSTROŁĘKA	341 100,00	10,00
22.	NIEPUBLICZNY ZAKŁAD OPIEKI ZDROWOTNEJ "NEUROPULS"	RADOM	337 220,00	10,00

AOS: ŚWIADCZENIA W ZAKRESIE NEUROLOGII I NEUROLOGII DZIECIĘCEJ				
Lp.	Nazwa Świadczeniodawcy	Miasto	Wartości umów	Średnia cena produktu
23.	NZOZ NEUROMEDYKA PRZYCHODNIA LEKARSKA	ŻYRARDÓW	330 050,00	10,00
24.	SAMODZIELNY PUBLICZNY ZAKŁAD OPIEKI ZDROWOTNEJ WARSZAWA-URSYNÓW	WARSZAWA	316 970,00	10,00
25.	NIEPUBLICZNY ZAKŁAD OPIEKI ZDROWOTNEJ CENTRUM MEDYCZNE "RODZINA"	PŁOCK	312 470,00	10,00
26.	SAMODZIELNY PUBLICZNY ZESPÓŁ OPIEKI ZDROWOTNEJ	MIŃSK MAZOWIECKI	309 463,65	10,00
27.	CENTRUM CHORÓB NERWOWYCH "SALUS"	OSTROŁĘKA	303 150,00	10,00
28.	SPECJALISTYCZNY SZPITAL WOJEWÓDZKI W CIECHANOWIE	CIECHANÓW	301 215,00	10,00
29.	NIEPUBLICZNY ZAKŁAD OPIEKI ZDROWOTNEJ MEDICUS TADEUSZ KOZUBSKI SPÓŁKA JAWNA	GOSTYNIN	301 010,00	10,00
30.	POLIKLINIKA BRÓDNOWSKIEGO CENTRUM KLINICZNEGO	WARSZAWA	300 170,00	10,00
31.	NIEPUBLICZNY SPECJALISTYCZNY ZAKŁAD OPIEKI ZDROWOTNEJ "NEUROLOGIA I EEG"	MILANÓWEK	291 600,00	10,00
32.	SAMODZIELNY PUBLICZNY ZAKŁAD OPIEKI ZDROWOTNEJ W SOKOŁOWIE PODLASKIM	SOKOŁÓW PODLASKI	286 000,00	10,00
33.	POWIATOWE CENTRUM ZDROWIA SPÓŁKA Z OGRANICZONĄ ODPOWIEDZIALNOŚCIĄ	OTWOCK	285 320,00	10,00
34.	SAMODZIELNY PUBLICZNY ZAKŁAD OPIEKI ZDROWOTNEJ W SIEDLCACH	SIEDLCE	283 920,00	10,00
35.	SZPITAL DZIECIĘCY IM. PROF. DR. MED. JANA BOGDANOWICZA SAMODZIELNY PUBLICZNY ZAKŁAD OPIEKI ZDROWOTNEJ	WARSZAWA	283 450,00	10,00
36.	NIEPUBLICZNY ZAKŁAD OPIEKI ZDROWOTNEJ MAZOWIECKIE CENTRUM NEUROREHABILITACJI I PSYCHIATRII	ZAGÓRZE	277 750,00	10,00
37.	SAMODZIELNY PUBLICZNY ZAKŁAD OPIEKI ZDROWOTNEJ - MIEJSKI OŚRODEK ZDROWIA W ZIELONCE	ZIELONKA	271 950,00	10,00
38.	SAMODZIELNY ZESPÓŁ PUBLICZNYCH ZAKŁADÓW LECZNICTWA OTWARTEGO WARSZAWA WAWER	WARSZAWA	267 300,00	10,00
39.	SAMODZIELNY PUBLICZNY SZPITAL KLINICZNY IM. PROF. WITOLDA ORŁOWSKIEGO CENTRUM MEDYCZNEGO KSZTAŁCENIA PODYPLOMOWEGO W WARSZAWIE	WARSZAWA	265 450,00	10,00
40.	SAMODZIELNY ZESPÓŁ PUBLICZNYCH ZAKŁADÓW LECZNICTWA OTWARTEGO WARSZAWA PRAGA POŁUDNIE	WARSZAWA	258 210,00	10,00
41.	NIEPUBLICZNY SPECJALISTYCZNY ZAKŁAD OPIEKI ZDROWOTNEJ "1905 ROKU"	RADOM	253 142,70	8,90
42.	NOWODWORSKIE CENTRUM MEDYCZNE W NOWYM DWORZE MAZOWIECKIM	NOWY DWÓR MAZOWIECKI	242 320,00	10,00
43.	NIEPUBLICZNY SPECJALISTYCZNY ZAKŁAD OPIEKI ZDROWOTNEJ "EVITA"	GARWOLIN	242 250,00	10,00
44.	SAMODZIELNY PUBLICZNY ZESPÓŁ ZAKŁADÓW OPIEKI ZDROWOTNEJ W OSTROWI MAZOWIECKIEJ	OSTRÓW MAZOWIECKA	242 210,00	10,00
45.	SZPITAL WOLSKI IM. DR ANNY GOSTYŃSKIEJ SAMODZIELNY PUBLICZNY ZAKŁAD OPIEKI ZDROWOTNEJ	WARSZAWA	240 995,00	10,00
46.	ZAKŁAD OPIEKI ZDROWOTNEJ STARÓWKA	WARSZAWA	238 962,20	9,75

AOS: ŚWIADCZENIA W ZAKRESIE NEUROLOGII I NEUROLOGII DZIECIĘCEJ				
Lp.	Nazwa Świadczeniodawcy	Miasto	Wartości umów	Średnia cena produktu
47.	MAZOWIECKI SZPITAL SPECJALISTYCZNY IM. DR JÓZEFA PSARSKIEGO W OSTROŁĘCE	OSTROŁĘKA	236 662,41	10,00
48.	SAMODZIELNY PUBLICZNY ZESPÓŁ ZAKŁADÓW OPIEKI ZDROWOTNEJ W WYSZKOWIE	WYSZKÓW	236 410,00	10,00
49.	WOJSKOWA SPECJALISTYCZNA PRZYCHODNIA LEKARSKA SP ZOZ	LEGIONOWO	235 985,00	10,00
50.	NIEPUBLICZNY ZAKŁAD OPIEKI ZDROWOTNEJ MAGODENT	WARSZAWA	231 335,00	10,00
51.	WOJEWÓDZKI SZPITAL ZESPOLONY W PŁOCKU	PŁOCK	230 150,00	10,00
52.	NIEPUBLICZNY ZAKŁAD OPIEKI ZDROWOTNEJ SZPITAL ŚW. ANNY W PIASECZNO	PIASECZNO	222 430,00	10,00
53.	NIEPUBLICZNY ZAKŁAD OPIEKI ZDROWOTNEJ "LEGIONOWO"	LEGIONOWO	220 075,00	10,00
54.	"MEDICAL NIEPUBLICZNY ZAKŁAD OPIEKI ZDROWOTNEJ" SPÓŁKA Z OGRANICZONĄ ODPOWIEDZIALNOŚCIĄ	WYSZKÓW	219 780,00	10,00
55.	SAMODZIELNY PUBLICZNY ZESPÓŁ ZAKŁADÓW OPIEKI ZDROWOTNEJ W PIONKACH	PIONKI	213 185,00	10,00
56.	GPL NEUROLOGIA M.KWIATKOWSKA M.MĄDRECKA M.MIKOŁAJCZYK-GOLENIEWSKA SPÓŁKA JAWNA	PŁOCK	211 440,00	10,00
57.	SAMODZIELNY PUBLICZNY ZESPÓŁ ZAKŁADÓW OPIEKI ZDROWOTNEJ W SZYDŁOWCU	SZYDŁOWIEC	210 900,00	10,00
58.	SAMODZIELNY PUBLICZNY ZESPÓŁ ZAKŁADÓW OPIEKI ZDROWOTNEJ W ZWOLENIU	ZWOLEŃ	208 280,00	10,00
59.	SZPITAL POWIATOWY W WOŁOMINIE - SAMODZIELNY ZESPÓŁ PUBLICZNYCH ZAKŁADÓW OPIEKI ZDROWOTNEJ	WOŁOMIN	205 420,00	10,00
60.	CENTRUM ZDROWIA MAZOWSZA ZACHODNIEGO SPÓŁKA Z OGRANICZONĄ ODPOWIEDZIALNOŚCIĄ	ŻYRARDÓW	199 645,00	10,00
61.	NIEPUBLICZNY SPECJALISTYCZNY ZAKŁAD OPIEKI ZDROWOTNEJ "OLSZTYŃSKA" DĘBIŃSKA, SZCZEPANOWSKA, SPÓŁKA PARTNERSKA - LEKARZE	RADOM	196 490,00	10,00
62.	CENTRUM MEDYCZNE ORLEN MEDICA	PŁOCK	192 400,00	10,00
63.	SAMODZIELNY PUBLICZNY ZESPÓŁ ZAKŁADÓW OPIEKI ZDROWOTNEJ W LIPSKU	LIPSKO	189 555,00	10,00
64.	"LEKARZE RODZINNI - ESKULAP" SPÓŁKA Z OGRANICZONĄ ODPOWIEDZIALNOŚCIĄ	ŁOSICE	187 580,00	10,00
65.	NIEPUBLICZNY ZAKŁAD OPIEKI ZDROWOTNEJ PORADNIE SPECJALISTYCZNE	WĘGRÓW	185 470,00	10,00
66.	CENTRUM MEDYCZNE MEDICENTER	MOKOTÓW	184 360,00	10,00
67.	SAMODZIELNY PUBLICZNY ZESPÓŁ ZAKŁADÓW OPIEKI ZDROWOTNEJ W PRZASNYSZU	PRZASNYSZ	181 825,00	10,00
68.	NIEPUBLICZNA SPECJALISTYCZNA PRZYCHODNIA LEKARSKA "IKE-MED"	PŁOŃSK	176 860,00	10,00
69.	SAMODZIELNY PUBLICZNY ZESPÓŁ ZAKŁADÓW OPIEKI ZDROWOTNEJ - SZPITAL W IŁŻY	IŁŻA	170 230,00	10,00
70.	SAMODZIELNY PUBLICZNY ZAKŁAD OPIEKI ZDROWOTNEJ W MŁAWIE	MŁAWA	167 520,00	10,00
71.	SAMODZIELNY PUBLICZNY ZAKŁAD OPIEKI ZDROWOTNEJ W WĘGRÓWIE	WĘGRÓW	164 920,00	10,00

AOS: ŚWIADCZENIA W ZAKRESIE NEUROLOGII I NEUROLOGII DZIECIĘCEJ				
Lp.	Nazwa Świadczeniodawcy	Miasto	Wartości umów	Średnia cena produktu
72.	CENTRUM MEDYCZNE IM. BITWY WARSZAWSKIEJ 1920 R. W RADZYMINIE - SAMODZIELNY PUBLICZNY ZESPÓŁ ZAKŁADÓW OPIEKI ZDROWOTNEJ	RADZYMIN	164 740,95	9,90
73.	SZPITAL KLINICZNY DZIECIĄTKA JEZUS	WARSZAWA	160 970,00	10,00
74.	SAMODZIELNY GMINNY PUBLICZNY ZAKŁAD OPIEKI ZDROWOTNEJ W BŁONIU	BŁONIE	160 619,94	10,00
75.	SAMODZIELNY PUBLICZNY ZESPÓŁ ZAKŁADÓW OPIEKI ZDROWOTNEJ W PRUSZKOWIE	PRUSZKÓW	158 750,00	10,00
76.	PRZYCHODNIA LEKARSKA WOJSKOWEJ AKADEMII TECHNICZNEJ SAMODZIELNY PUBLICZNY ZAKŁAD OPIEKI ZDROWOTNEJ	WARSZAWA-BEMOWO	153 780,00	10,00
77.	CENTRUM MEDYCZNE CORTEN MEDIC TOMASZ SIKORA	NOWA IWICZNA	148 788,50	9,45
78.	INSTYTUT MATKI I DZIECKA	WARSZAWA	145 611,10	10,30
79.	POLMEDIC SPÓŁKA Z OGRANICZONĄ ODPOWIEDZIALNOŚCIĄ	RADOM	144 980,00	10,00
80.	NZOZ SPECJALISTYCZNE CENTRUM MEDYCZNE SC JOANNA I KONRAD POKRAŚNIEWICZ	OSTROŁĘKA	144 050,00	10,00
81.	PRZYCHODNIA LEKARSKA AON SPZOZ	WARSZAWA	142 010,00	10,00
82.	SAMODZIELNY PUBLICZNY ZAKŁAD OPIEKI ZDROWOTNEJ	ŁOSICE	141 590,00	10,00
83.	SAMODZIELNY PUBLICZNY ZAKŁAD OPIEKI ZDROWOTNEJ WARSZAWA-BIAŁOŁĘKA	WARSZAWA	140 200,00	10,00
84.	SZPITAL KOLEJOWY IM DR MED. WŁODZIMIERZA ROEFLERA W PRUSZKOWIE - SPZOZ	PRUSZKÓW	136 740,00	10,00
85.	PRZYCHODNIE PORADNI RODZINNEJ "ZDROWIE"/ZESPÓŁ OPIEKI DŁUGOTERMINOWEJ PORADNIA RODZINNA "ZDROWIE"	PŁOŃSK	134 690,00	10,00
86.	NIEPUBLICZNY ZAKŁAD OPIEKI ZDROWOTNEJ AS-MED	SIEDLCE	134 577,50	10,00
87.	SAMODZIELNY WOJEWÓDZKI PUBLICZNY ZESPÓŁ ZAKŁADÓW PSYCHIATRYCZNEJ OPIEKI ZDROWOTNEJ IM. DR BARBARY BORZYM W RADOMIU	RADOM	134 426,04	10,00
88.	SAMODZIELNY PUBLICZNY ZAKŁAD OPIEKI ZDROWOTNEJ W NOWYM MIEŚCIE NAD PILICĄ	NOWE MIASTO NAD PILICĄ	132 108,45	10,00
89.	SAMODZIELNY PUBLICZNY ZESPÓŁ ZAKŁADÓW OPIEKI ZDROWOTNEJ W SIERPCU	SIERPC	129 410,00	10,00
90.	NIEPUBLICZNY ZAKŁAD OPIEKI ZDROWOTNEJ "PŁOCKI ZOZ"	PŁOCK	129 300,00	10,00
91.	SAMODZIELNY PUBLICZNY ZESPÓŁ ZAKŁADÓW OPIEKI ZDROWOTNEJ	ŻUROMIN	125 330,00	10,00
92.	PRZYCHODNIA LEKARSKA "ZDROWIE"	OLSZEWO-BORKI	120 688,10	10,00
93.	NIEPUBLICZNY ZAKŁAD OPIEKI ZDROWOTNEJ PRZYCHODNIA FORMEDICA	WARSZAWA	120 560,00	10,00
94.	SZPITAL CZERNAKOWSKI SAMODZIELNY PUBLICZNY ZAKŁAD OPIEKI ZDROWOTNEJ	WARSZAWA	119 035,00	10,00
95.	NIEPUBLICZNY ZAKŁAD OPIEKI ZDROWOTNEJ BONUS	LIPOWIEC KOŚCIELNY	118 560,00	10,00
96.	NIEPUBLICZNY ZAKŁAD OPIEKI ZDROWOTNEJ MALVITA SC	GRODZISK MAZOWIECKI	112 685,00	10,00
97.	WARSZAWSKI SZPITAL DLA DZIECI SP ZOZ	WARSZAWA	112 115,00	10,00

AOS: ŚWIADCZENIA W ZAKRESIE NEUROLOGII i NEUROLOGII DZIECIĘCEJ				
Lp.	Nazwa Świadczeniodawcy	Miasto	Wartości umów	Średnia cena produktu
98.	SAMODZIELNY ZESPÓŁ PUBLICZNYCH ZAKŁADÓW LECZNICTWA OTWARTEGO WARSZAWA WESOŁA	WARSZAWA	110 300,00	10,00
99.	NIEPUBLICZNY ZAKŁAD OPIEKI ZDROWOTNEJ PROMIEŃ	MARIÓWKA	110 070,00	10,00
100.	PRZYCHODNIA SPECJALISTYCZNA "CENTRUM MEDYCZNE JÓZEFÓW" SP. Z O.O.	JÓZEFÓW	109 023,75	9,90
101.	NIEPUBLICZNY ZAKŁAD OPIEKI ZDROWOTNEJ MEDIKON	GRODZISK MAZOWIECKI	108 221,97	10,00
102.	MAZOWIECKI WOJEWÓDZKI OŚRODEK MEDYCZYNY PRACY	PŁOCK	105 730,00	10,00
103.	MEDI-SYSTEM NIEPUBLICZNY ZAKŁAD OPIEKI ZDROWOTNEJ	WARSZAWA	105 330,00	10,00
104.	NIEPUBLICZNY ZAKŁAD OPIEKI ZDROWOTNEJ HIPOKRATES SPÓŁKA Z O.O.	WARSZAWA-URSUS	104 340,00	10,00
105.	NIEPUBLICZNY ZAKŁAD OPIEKI ZDROWOTNEJ "ESKULAP" SP. Z O.O.	MARKI	104 040,00	10,00
106.	CENTRUM MEDYCZNE GAJDA-MED.	PUŁTUSK	103 090,00	10,00
107.	DARIUSZ SŁAWOMIR DOMAŃSKI NIEPUBLICZNY ZAKŁAD OPIEKI ZDROWOTNEJ "SALUS"	SIEDLCE	101 870,00	10,00
108.	SPECJALISTYCZNA PRZYCHODNIA LEKARSKA VITAMED	WARSZAWA	101 240,00	10,00
109.	NIEPUBLICZNY ZAKŁAD OPIEKI ZDROWOTNEJ ESKULAP KOWALIK LIDIA	WYSZKÓW	99 560,00	10,00
110.	NIEPUBLICZNY ZAKŁAD OPIEKI ZDROWOTNEJ "MEDICAMED"	SOCHACZEW	98 830,00	10,00
111.	SAMODZIELNY PUBLICZNY SPECJALISTYCZNY SZPITAL ZACHODNI IM. JANA PAWŁA II	GRODZISK MAZOWIECKI	98 650,00	10,00
112.	NIEPUBLICZNY ZAKŁAD OPIEKI ZDROWOTNEJ "ZDROWIE"	GARWOLIN	97 015,50	9,50
113.	NIEPUBLICZNY ZAKŁAD OPIEKI ZDROWOTNEJ "MEDICUS"	GRÓJEC	95 910,00	10,00
114.	NIEPUBLICZNY ZAKŁAD OPIEKI ZDROWOTNEJ "CENTRUM"	SULEJÓWEK	95 640,00	10,00
115.	SZPITAL SPECJALISTYCZNY / ZESPÓŁ PORADNI SPECJALISTYCZNYCH I RATOWNICTWA MEDYCZNEGO	GRÓJEC	92 460,00	10,00
116.	CENTRUM ZDROWIA NIEPUBLICZNY ZAKŁAD OPIEKI ZDROWOTNEJ	PIASECZNO	91 250,00	10,00
117.	NIEPUBLICZNY ZAKŁAD OPIEKI ZDROWOTNEJ "NEL-MED" JAROSŁAW JANAS PIOTR WASIAK SPÓŁKA JAWNA	RADOM	89 559,00	9,00
118.	PRZYCHODNIA NA BIELANACH - NIEPUBLICZNY ZAKŁAD OPIEKI ZDROWOTNEJ	WARSZAWA	89 310,00	10,00
119.	PPL PS MAGMED	RADOM	85 110,00	10,00
120.	SZPITAL POWIATOWY W PUŁTUSKU SPÓŁKA Z O.O.	PUŁTUSK	84 870,00	10,00
121.	NIEPUBLICZNY ZAKŁAD OPIEKI ZDROWOTNEJ MEDICUS	ŻELECHÓW	83 720,00	10,00
122.	CENTRUM MEDYCZNE "SASKA KĘPA" SPECJALISTYKA I POZ	WARSZAWA	80 339,58	9,99
123.	INDYWIDUALNA SPECJALISTYCZNA PRAKTYKA LEKARSKA ELŻBIETA KONOPA-KACZMARCZYK	PŁOCK	79 795,00	10,00
124.	ZESPÓŁ NIEPUBLICZNYCH ZAKŁADÓW OPIEKI ZDROWOTNEJ REKOL-MED.	WARSZAWA	79 230,00	10,00
125.	GARNIZONOWA PRZYCHODNIA LEKARSKA SP ZOZ W MODLINIE	NOWY DWÓR MAZOWIECKI	78 310,00	10,00
126.	WOJSKOWA SPECJALISTYCZNA PRZYCHODNIA LEKARSKA SP ZOZ	RADOM	78 195,00	10,00

AOS: ŚWIADCZENIA W ZAKRESIE NEUROLOGII i NEUROLOGII DZIECIĘCEJ				
Lp.	Nazwa Świadczeniodawcy	Miasto	Wartości umów	Średnia cena produktu
127.	NZOZ PRZYCHODNIA LEKARSKA "ZDROWIE"	PIONKI	78 065,00	10,00
128.	SZPITAL BIELAŃSKI IM.KS.JERZEGO POPIEŁUSZKI SAMODZIELNY PUBLICZNY ZAKŁAD OPIEKI ZDROWOTNEJ	WARSZAWA	77 090,00	10,00
129.	PRZYCHODNIA ZACISZE NIEPUBLICZNY ZAKŁAD OPIEKI ZDROWOTNEJ	WARSZAWA	76 515,00	10,00
130.	GMINNY SAMODZIELNY PUBLICZNY ZAKŁAD LECZNICTWA OTWARTEGO W OŻAROWIE MAZOWIECKIM	OŻARÓW MAZOWIECKI	74 560,00	10,00
131.	NIEPUBLICZNY ZAKŁAD OPIEKI ZDROWOTNEJ PRZYCHODNIA SANUS	RADOM	74 124,00	9,00
132.	NIEPUBLICZNY ZAKŁAD OPIEKI ZDROWOTNEJ SPÓŁKA LEKARSKA "ZAMŁYNIE" SPÓŁKA Z O.O.	RADOM	71 778,40	9,40
133.	SAMODZIELNY PUBLICZNY ZAKŁAD OPIEKI ZDROWOTNEJ ZZLO I Z IM.DUŃSKIEGO CZERWONEGO KRZYŻA	MAKÓW MAZOWIECKI	70 650,00	10,00
134.	SAMODZIELNY ZESPÓŁ PUBLICZNYCH ZAKŁADÓW OPIEKI ZDROWOTNEJ IM. "DZIECI WARSZAWY" W DZIEKANOWIE LEŚNYM	DZIEKANÓW LEŚNY	69 750,00	10,00
135.	NIEPUBLICZNY ZAKŁAD OPIEKI ZDROWOTNEJ "CENTRUM MEDYCZNE WARSZAWSKIEGO UNIWERSYTETU MEDYCZNEGO" W WARSZAWIE	WARSZAWA	69 450,00	10,00
136.	SAMODZIELNY PUBLICZNY ZAKŁAD OPIEKI ZDROWOTNEJ W WIERZBICY	WIERZBICA	69 030,00	10,00
137.	NIEPUBLICZNY ZESPÓŁ LECZNICZO-REHABILITACYJNY CENTRUM KOMPLEKSOWEJ REHABILITACJI SP. Z O.O.	KONSTANCIN-JEZIORNA	68 645,00	10,00
138.	PRZYCHODNIA RODZINNA "MARIOLKA"	MIŃSK MAZOWIECKI	66 400,00	10,00
139.	SAMODZIELNY PUBLICZNY ZESPÓŁ ZAKŁADÓW OPIEKI ZDROWOTNEJ W PRZYSUSZE	PRZYSUCHA	66 191,45	10,00
140.	PORADNIA LEKARZY SPECJALISTÓW KARDIO - SAN R. CELARY - WALSKA, A. WALSKA, SP.J.	WARSZAWA	65 244,00	10,00
141.	SZPITAL SOLEC SPÓŁKA Z OGRANICZONĄ ODPOWIEDZIALNOŚCIĄ	WARSZAWA	64 700,00	10,00
142.	PRZYCHODNIA "REMEDIUM" W GĄBINIE R. LAMORSKI, M. MIĘDLAR-DUBIELAK, B. SZYBÓR	GĄBIN	64 020,00	10,00
143.	WOJSKOWY INSTYTUT MEDYCZNY	WARSZAWA	63 110,00	10,00
144.	VALMED GRZEGORZ ADEREK, WOJCIECH MUSZYŃSKI SPÓŁKA JAWNA	WARSZAWA	62 480,00	10,00
145.	SAMODZIELNY PUBLICZNY ZAKŁAD OPIEKI ZDROWOTNEJ W TARCZYŃCIE	TARCZYŃ	61 867,20	9,60
146.	N.Z.O.Z. OŚRODEK ZDROWIA W BRWINOWIE	BRWINÓW	60 313,25	10,00
147.	CENTRUM ONKOLOGII - INSTYTUT IM.MARII SKŁODOWSKIEJ-CURIE	WARSZAWA	59 265,00	10,00
148.	NIEPUBLICZNY ZAKŁAD OPIEKI ZDROWOTNEJ PORADNIA RODZINNA "ESKULAP"	PŁOŃSK	58 630,00	10,00
149.	MIĘDZYLESKI SZPITAL SPECJALISTYCZNY W WARSZAWIE	WARSZAWA	58 570,00	10,00
150.	MIEJSKI SAMODZIELNY PUBLICZNY ZAKŁAD OPIEKI ZDROWOTNEJ W KOBYŁCE	KOBYŁKA	57 890,00	10,00
151.	NIEPUBLICZNY ZAKŁAD OPIEKI ZDROWOTNEJ LEKARZ RODZINNY "GALEN"	SOCHACZEW	57 047,50	10,00

AOS: ŚWIADCZENIA W ZAKRESIE NEUROLOGII I NEUROLOGII DZIECIĘCEJ				
Lp.	Nazwa Świadczeniodawcy	Miasto	Wartości umów	Średnia cena produktu
152.	WOJSKOWA SPECJALISTYCZNA PRZYCHODNIA LEKARSKA SAMODZIELNY PUBLICZNY ZAKŁAD OPIEKI ZDROWOTNEJ W SIEDLCACH	SIEDLCE	56 120,00	10,00
153.	WOJSKOWY INSTYTUT MEDYCZYNY LOTNICZEJ	WARSZAWA	54 070,00	10,00
154.	NIEPUBLICZNY ZAKŁAD OPIEKI ZDROWOTNEJ PRZYCHODNIA SPECJALISTYCZNA LEKARZY I STOMATOLOGÓW SC "STOMMED"	RADOM	54 000,00	10,00
155.	"MED-JAR"S.C.JOANNA SZYMBORSKA,IWONA GRUSZKOWSKA ,MAŁGORZATA SZCZĘSNA, GRAŻYNA STOMPOR-CEGIEŁKA	PŁOCK	53 850,00	10,00
156.	NIEPUBLICZNY ZAKŁAD OPIEKI ZDROWOTNEJ "MEDICAL CENTER"S.C.	URSYNÓW	53 696,70	10,00
157.	ARION MED SPÓŁKA Z OGRANICZONĄ ODPOWIEDZIALNOŚCIĄ	LUBLIN	52 945,00	10,00
158.	NZOZ "MEDICOR" SYSTEM OPIEKI MEDYCZNEJ	MOKOTÓW	52 685,00	10,00
159.	PRZYCHODNIA LEKARZY SPECJALISTÓW EL-MED.	LEGIONOWO	52 590,00	10,00
160.	NIEPUBLICZNY ZAKŁAD OPIEKI ZDROWOTNEJ ZDROWIE-BJT SP. Z O.O.	PŁOCK	52 220,00	10,00
161.	NIEPUBLICZNY ZAKŁAD OPIEKI ZDROWOTNEJ "PULS"	PRZYSUCHA	52 042,30	10,00
162.	NIEPUBLICZNY ZAKŁAD OPIEKI ZDROWOTNEJ CENTRUM REHABILITACJI LECZNICZEJ "FIZ-MED" SP. Z O. O.	SIERPC	51 960,00	10,00
163.	SAMODZIELNY PUBLICZNY DZIECIĘCY SZPITAL KLINICZNY	WARSZAWA-ŚRÓDMIEŚCIE	49 075,00	10,00
164.	ZDROWIE-BRUDZEŃSKI ZAKŁAD OPIEKI ZDROWOTNEJ SPÓŁKA Z OGRANICZONĄ ODPOWIEDZIALNOŚCIĄ	BRUDZEŃ DUŻY	48 900,00	10,00
165.	OŚRODEK WCZESNEJ INTERWENCJI	WARSZAWA	47 440,00	10,00
166.	NIEPUBLICZNY ZAKŁAD OPIEKI MEDYCZNEJ CENTRUM MEDYCZNE BIAŁOŁĘKA	WARSZAWA	45 975,00	10,00
167.	NIEPUBLICZNY ZAKŁAD OPIEKI ZDROWOTNEJ - PRZYCHODNIA MEDYCZYNY RODZINNEJ	WOŁOMIN	45 975,00	10,00
168.	NIEPUBLICZNY ZAKŁAD OPIEKI ZDROWOTNEJ "KARDIO-MED"	MARKI	42 935,00	10,00
169.	NIEPUBLICZNY ZAKŁAD OPIEKI ZDROWOTNEJ "BERMED" W WIELISZEWIE	WIELISZEW	42 320,00	10,00
170.	NIEPUBLICZNY ZAKŁAD OPIEKI ZDROWOTNEJ " ŚRÓDMIEŚCIE 1" W RADOMIU	RADOM	40 850,00	10,00
171.	ZAKŁAD OPIEKI ZDROWOTNEJ CENTRUM OPTYCZNO-OKULISTYCZNE "SZELIGA"	SKIERNIEWICE	40 621,00	9,80
172.	NIEPUBLICZNY ZAKŁAD OPIEKI ZDROWOTNEJ PRZYCHODNIA LEKARSKA "ESKULAP"	SKIERNIEWICE	40 565,00	9,50
173.	PRO FAMILIA SPÓŁKA Z OGRANICZONĄ ODPOWIEDZIALNOŚCIĄ	WARSZAWA	40 455,00	9,30
174.	NIEPUBLICZNY ZAKŁAD OPIEKI ZDROWOTNEJ GRYF-MED S.C. BEATA LATUS KRYSZTIAN LATUS	PŁOCK	40 250,00	10,00
175.	INSTYTUT FIZJOLOGII I PATOLOGII SŁUCHU	WARSZAWA	40 000,00	10,00
176.	NZOZ PRZYCHODNIA SPECJALISTYCZNA "DANUTA MACIERZYŃSKA I PARTNERZY - LEKARZE"	RADOM	39 810,00	10,00
177.	"BETA-MED" NIEPUBLICZNY ZAKŁAD OPIEKI ZDROWOTNEJ	ZĄBKI	36 900,00	10,00

AOS: ŚWIADCZENIA W ZAKRESIE NEUROLOGII I NEUROLOGII DZIECIĘCEJ				
Lp.	Nazwa Świadczeniodawcy	Miasto	Wartości umów	Średnia cena produktu
178.	NIEPUBLICZNY ZAKŁAD OPIEKI ZDROWOTNEJ "ASMED" W MOCHOWIE	MOCHOWO	30 395,00	10,00
179.	CENTRUM MEDYCZNE NASZE ZDROWIE	WARSZAWA	30 150,00	10,00
180.	ZESPÓŁ ZAKŁADÓW OPIEKI ZDROWOTNEJ	WARSZAWA	29 135,00	10,00
181.	SZPITAL IM. PROF. M. WEISSA	KONSTANCIN-JEZIORNA	26 130,00	10,00
182.	SINUS MEDICAL CENTRUM MEDYCZNE NZOZ	WARSZAWA	25 489,80	9,80
183.	NIEPUBLICZNY ZAKŁAD OPIEKI ZDROWOTNEJ "MEDINA"	WARSZAWA	25 160,85	9,90
184.	POLSKI KOMITET POMOCY SPOŁECZNEJ RADA NACZELNA	WARSZAWA	24 255,00	9,90
185.	NIEPUBLICZNY ZAKŁAD OPIEKI ZDROWOTNEJ PRZYCHODNIA LEKARSKA VITA MED.	WARSZAWA	24 230,00	10,00
186.	CENTRUM MEDYCZNE VITA - MEDICA SP.Z O.O.	SULEJÓWEK	20 970,00	10,00

Źródło: Opracowanie własne na podstawie danych NFZ.

Świadczeniodawcy o najwyższej wartości umów to:

- Centralny Szpital Kliniczny MSWiA w Warszawie – 1 758 209,40 zł (5,17% wartości umów na świadczenia w zakresie neurologii w Mazowieckim OW NFZ);
- Radomski Szpital Specjalistyczny im. dr Tytusa Chałubińskiego – 909 900,00 zł (2,68% wartości umów na świadczenia w zakresie neurologii w Mazowieckim OW NFZ);
- Samodzielny Publiczny Zakład Opieki Zdrowotnej Warszawa Wola - Śródmieście – 835 190,00 zł (2,46% wartości umów na świadczenia w zakresie neurologii w Mazowieckim OW NFZ).

Opolski OW NFZ

Opolski OW NFZ w 2013 r. w rodzaju AOS na świadczenia zdrowotne w zakresie neurologii zawarł umowy z 43 świadczeniodawcami o łącznej wartości 5,83 mln zł. Średnia cena za punkt rozliczeniowy wyniosła 9,65 zł.

Tabela 22. Opolski OW NFZ - Ambulatoryjna Opieka Specjalistyczna: Świadczenia w zakresie neurologii i neurologii dziecięcej (dane w zł)

AOS: ŚWIADCZENIA W ZAKRESIE NEUROLOGII I NEUROLOGII DZIECIĘCEJ				
Lp.	Nazwa Świadczeniodawcy	Miasto	Wartości umów	Średnia cena produktu
Razem			5 828 244,10	9,65
1.	WOJEWÓDZKI SPECJALISTYCZNY ZESPÓŁ EUROPYCHIATRYCZNY IM. ŚW. JADWIGI	OPOLE	646 570,00	10,00
2.	NIEPUBLICZNY ZAKŁAD OPIEKI ZDROWOTNEJ „SANITAS” S.C.	BRZEG	420 410,00	10,00
3.	NIEPUBLICZNY ZAKŁAD OPIEKI ZDROWOTNEJ VITA - NYSIE	NYSIA	317 955,50	9,50
4.	NIEPUBLICZNY ZAKŁAD OPIEKI ZDROWOTNEJ IS-MED.	KĘDZIERZYN-KOŹLE	316 454,50	9,50
5.	PORADNIA NEUROLOGICZNA W KLUCZBORKU	KLUCZBORK	290 480,00	10,00

AOS: ŚWIADCZENIA W ZAKRESIE NEUROLOGII I NEUROLOGII DZIECIĘCEJ				
Lp.	Nazwa Świadczeniodawcy	Miasto	Wartości umów	Średnia cena produktu
6.	SAMODZIELNY PUBLICZNY ZAKŁAD OPIEKI ZDROWOTNEJ "CENTRUM" W OPOLU	OPOLE	253 773,50	9,50
7.	GABINET NEUROLOGICZNY -MARIA CISIECKA	KLUCZBORK	247 959,50	9,50
8.	SAMODZIELNY NIEPUBLICZNY ZAKŁAD OPIEKI ZDROWOTNEJ "B-MED"	KĘDZIERZYN-KOŹLE	241 282,80	9,90
9.	SPECJALISTYCZNY NIEPUBLICZNY ZAKŁAD OPIEKI ZDROWOTNEJ "NA POCZTOWEJ"	KRAPKOWICE	222 936,50	9,50
10.	SPECJALISTYCZNY NEUROLOGICZNY ZAKŁAD OPIEKI ZDROWOTNEJ NEURO-MED.	STRZELCE OPOLSKIE	218 671,20	9,90
11.	GRUPOWA PRAKTYKA LEKARSKA SPEC-MEDICA S.C. – NAMYSŁÓW	NAMYSŁÓW	210 282,50	9,50
12.	PRUDNICKIE CENTRUM MEDYCZNE SPÓŁKA AKCYJNA - NIEPUBLICZNY ZAKŁAD OPIEKI ZDROWOTNEJ W PRUDNIKU	PRUDNIK	180 481,00	9,50
13.	INDYWIDUALNA SPECJALISTYCZNA PRAKTYKA LEKARSKA - GRAŻYNA PAWŁOWSKA-CETNAROWSKA	BRZEG	167 730,00	10,00
14.	MEDICUS W OPOLU	OPOLE	158 213,00	9,50
15.	NIEPUBLICZNY ZAKŁAD OPIEKI ZDROWOTNEJ "MEDYK" SPÓŁKA Z OGRANICZONĄ ODPOWIEDZIALNOŚCIĄ	NIEMODLIN	157 966,00	9,50
16.	NIEPUBLICZNY ZAKŁAD OPIEKI ZDROWOTNEJ "SAMED"	KRAPKOWICE	149 160,00	10,00
17.	GABINET LEKARSKI - ELŻBIETA KULPIŃSKA SPECJALISTA NEUROLOGII DZIECIĘCEJ I PEDIATRA	OPOLE	125 280,00	10,00
18.	SAMODZIELNY PUBLICZNY ZAKŁAD OPIEKI ZDROWOTNEJ "ŚRÓDMIEŚCIE" W OPOLU	OPOLE	108 870,80	9,40
19.	NIEPUBLICZNY ZAKŁAD OPIEKI ZDROWOTNEJ ANDRZEJ PROSZEWSKI S.C.	OLESNO	102 140,00	10,00
20.	OPTIMA MEDYCINA SA	OPOLE	93 699,00	9,00
21.	NZOZ CORRIGO MEDICAL RAFAŁ CHMURA	KĘDZIERZYN-KOŹLE	90 594,90	9,90
22.	116 SZPITAL WOJSKOWY Z PRZYCHODNIĄ SAMODZIELNY PUBLICZNY ZAKŁAD OPIEKI ZDROWOTNEJ	OPOLE	87 740,00	10,00
23.	SAMODZIELNY PUBLICZNY ZESPÓŁ OPIEKI ZDROWOTNEJ W GŁUBCZYCACH	GŁUBCZYCE	85 965,50	9,50
24.	CENTRUM ZDROWIA OTMĘT	OTMĘT	80 060,00	10,00
25.	SAMODZIELNY PUBLICZNY ZAKŁAD OPIEKI ZDROWOTNEJ MINISTERSTWA SPRAW WEWNĘTRZNYCH W OPOLU	OPOLE	78 160,00	10,00
26.	ZAKŁAD USŁUG MEDYCZNYCH S.C. MIECZYŚLAW CHUDY, BARBARA OBARA NIEPUBLICZNY ZAKŁAD OPIEKI ZDROWOTNEJ	NYSA	72 257,00	9,50
27.	NIEPUBLICZNY ZAKŁAD OPIEKI ZDROWOTNEJ "POLIMED" TKACZYŃSKI, MICHALAK, BUCZEK SPÓŁKA PARTNERSKA	OPOLE	66 168,00	9,00
28.	WOJEWÓDZKI OŚRODEK MEDYCyny PRACY W OPOLU Z/S W KĘDZIERZYNIE-KOŹLU	KĘDZIERZYN-KOŹLE	60 752,50	9,50
29.	NIEPUBLICZNY ZAKŁAD OPIEKI ZDROWOTNEJ "REH. MED"	ZAWADZKIE	59 099,50	9,50
30.	„MEGAMED” SPÓŁKA Z OGRANICZONĄ ODPOWIEDZIALNOŚCIĄ - ODDZIAŁ W BORKACH	BORKI	51 594,50	9,50

AOS: ŚWIADCZENIA W ZAKRESIE NEUROLOGII I NEUROLOGII DZIECIĘCEJ				
Lp.	Nazwa Świadczeniodawcy	Miasto	Wartości umów	Średnia cena produktu
31.	NIEPUBLICZNY ZOZ FUNDACJI DOM RODZINNEJ REHABILITACJI DZIECI Z PORAZENIEM MÓZGOWYM W OPOLU	OPOLE	50 601,60	9,60
32.	SAMODZIELNY PUBLICZNY ZESPÓŁ OPIEKI ZDROWOTNEJ W KĘDZIERZYNIE-KOŹLU	KĘDZIERZYN-KOŹLE	50 100,00	10,00
33.	LUX MED SP. Z O.O. - CENTRUM MEDYCZNE MEDYCINA RODZINNA	OPOLE	49 780,00	9,50
34.	SAMODZIELNY WOJEWÓDZKI SZPITAL DLA NERWOWO I PSYCHICZNIE CHORYCH IM. KS. BISKUPA NATHANA W BRANICACH	BRANICE	43 750,00	10,00
35.	NIEPUBLICZNY ZAKŁAD OPIEKI ZDROWOTNEJ "ZDROWIE" S.C.	GŁOGÓWEK	39 406,00	9,50
36.	GMINNY ZESPÓŁ LECZNICTWA OTWARTEGO	KIETRZ	38 883,50	9,50
37.	PRZYCHODNIA REHABILITACYJNA SPÓŁKI "ODNOWA" SP. Z O.O.	OPOLE	38 332,50	9,50
38.	EMC INSTYTUT MEDYCZNY SPÓŁKA AKCYJNA SZPITAL ŚWIĘTEGO ROCHA W OZIMKU	WROCŁAW	36 185,50	9,50
39.	FALCK MEDYCINA REGION OPOLSKI	KĘDZIERZYN-KOŹLE	35 625,00	9,50
40.	NIEPUBLICZNY ZAKŁAD OPIEKI ZDROWOTNEJ "SPECJALISTYKA" S.C.	OPOLE	35 207,00	9,50
41.	ZESPÓŁ OPIEKI ZDROWOTNEJ W NYSIE	NYSA	27 616,50	9,50
42.	MEDICUS	KĘDZIERZYN-KOŹLE	16 663,00	9,50
43.	NZOZ "CYPRIAN-MED"- CENTRUM NEUROPSYCHIATRII	STRZELCE OPOLSKIE	3 385,80	9,90

Źródło: Opracowanie własne na podstawie danych NFZ.

Świadczeniodawcy o najwyższej wartości umów to:

- Wojewódzki Specjalistyczny Zespół Neuropsychiatryczny im. św. Jadwigi (Opole) – 646 570,00 zł (11,09% wartości umów na świadczenia w zakresie neurologii w Opolskim OW NFZ);
- Niepubliczny Zakład Opieki Zdrowotnej „Sanitas” s.c. (Brzeg) – 420 410,00 zł (7,21% wartości umów na świadczenia w zakresie neurologii w Opolskim OW NFZ)
- Niepubliczny Zakład Opieki Zdrowotnej Vita w Nysie – 317 955,50 zł (5,46% wartości umów na świadczenia w zakresie neurologii w Opolskim OW NFZ).

Podkarpacki OW NFZ

Podkarpacki OW NFZ w 2013 r. w rodzaju AOS na świadczenia zdrowotne w zakresie neurologii zawarł umowy z 93 świadczeniodawcami o łącznej wartości 15,55 mln zł. Średnia cena za punkt rozliczeniowy wyniosła 8,50 zł.

Tabela 23. Podkarpacki OW NFZ - Ambulatoryjna Opieka Specjalistyczna: Świadczenia w zakresie neurologii i neurologii dziecięcej (dane w zł)

AOS: ŚWIADCZENIA W ZAKRESIE NEUROLOGII I NEUROLOGII DZIECIĘCEJ				
Lp.	Nazwa Świadczeniodawcy	Miasto	Wartości umów	Średnia cena produktu
Razem			15 551 280,30	8,50
1.	ZESPÓŁ OPIEKI ZDROWOTNEJ NR 2	RZESZÓW	884 714,00	8,50
2.	SZPITAL WOJEWÓDZKI NR 2 IM. ŚW. JADWIGI KRÓLOWEJ W RZESZOWIE	RZESZÓW	691 313,50	8,50
3.	NEURON SPÓŁKA PARTNERSKA LEKARZY NEUROLOGÓW	TARNOBRZEG	574 872,00	8,50
4.	CENTRUM MEDYCZNE "MEDYK"	RZESZÓW	552 058,00	8,50
5.	WOJEWÓDZKI ZESPÓŁ SPECJALISTYCZNY W RZESZOWIE	RZESZÓW	512 354,50	8,50
6.	ZESPÓŁ OPIEKI ZDROWOTNEJ W DĘBICY	DĘBICA	436 577,00	8,50
7.	SAMODZIELNY PUBLICZNY ZESPÓŁ OPIEKI ZDROWOTNEJ NR 1 W RZESZOWIE	RZESZÓW	406 036,50	8,50
8.	CENTRUM MEDYCZNE W ŁAŃCUCIE	ŁAŃCUT	405 849,50	8,50
9.	SPECJALISTYCZNY PSYCHIATRYCZNY ZESPÓŁ OPIEKI ZDROWOTNEJ IM. PROFESORA ANTONIEGO KĘPIŃSKIEGO W JAROSŁAWIU	JAROSŁAW	381 658,50	8,50
10.	ZESPÓŁ OPIEKI ZDROWOTNEJ	ROPCZYCE	368 356,00	8,50
11.	SAMODZIELNY PUBLICZNY ZAKŁAD OPIEKI ZDROWOTNEJ	PRZEWORSK	368 186,00	8,50
12.	NIEPUBLICZNY ZAKŁAD OPIEKI ZDROWOTNEJ "NEUROSPEC" NEUROLOGICZNE CENTRUM DIAGNOSTYCZNO- LECZNICZO- REHABILITACYJNE	JAROSŁAW	349 069,50	8,50
13.	MRUKMED 2 LEKARZ BEATA MADEJ-MRUK I PARTNER SPÓŁKA PARTNERSKA	RZESZÓW	339 286,00	8,50
14.	ZESPÓŁ OPIEKI ZDROWOTNEJ W STRZYŻOWIE	STRZYŻÓW	306 340,00	8,50
15.	NIEPUBLICZNY ZAKŁAD OPIEKI ZDROWOTNEJ "PALOMED" SP. Z O. O.	RZESZÓW	299 633,50	8,50
16.	SPECMED SP. Z O. O. NIEPUBLICZNY ZAKŁAD OPIEKI ZDROWOTNEJ ZESPÓŁ PRZYCHODNI I PORADNI SPECJALISTYCZNYCH	KROSNO	284 095,50	8,50
17.	SAMODZIELNY PUBLICZNY ZESPÓŁ ZAKŁADÓW OPIEKI ZDROWOTNEJ POWIATOWY SZPITAL SPECJALISTYCZNY W STALOWEJ WOLI	STALOWA WOLA	261 978,50	8,50
18.	SZPITAL SPECJALISTYCZNY W JAŚLE	JASŁO	260 066,00	8,50
19.	SPECJALISTYCZNY GABINET NEUROLOGICZNY LEK. DOROTA FURMAŃSKA-GIL	KOLBUSZOWA	256 368,50	8,50
20.	WOJEWÓDZKI SZPITAL PODKARPACKI IM. JANA PAWŁA II W KROŚNIE	KROSNO	232 721,50	8,50
21.	NIEPUBLICZNY SPECJALISTYCZNY ZESPÓŁ OPIEKI ZDROWOTNEJ DZIECI I MŁODZIEŻY "MAJA"	KROSNO	216 189,00	8,50

AOS: ŚWIADCZENIA W ZAKRESIE NEUROLOGII I NEUROLOGII DZIECIĘCEJ				
Lp.	Nazwa Świadczeniodawcy	Miasto	Wartości umów	Średnia cena produktu
22.	SZPITAL SPECJALISTYCZNY W BRZOSZOWIE PODKARPACKI OŚRODEK ONKOLOGICZNY IM. KS. B. MARKIEWICZA	BRZOSZÓW	214 684,50	8,50
23.	NIEPUBLICZNY ZAKŁAD OPIEKI ZDROWOTNEJ "DERMA - MED" SP.P	LEŻAJSK	214 353,00	8,50
24.	SPECJALISTYCZNA PRZYCHODNIA LEKARSKA S.C.	NISKO	211 905,00	8,50
25.	INDYWIDUALNA SPECJALISTYCZNA PRAKTYKA LEKARSKA LEK. MED. WIKTOR SOLECKI SPECJALISTA NEUROLOG	KROSNO	210 859,50	8,50
26.	INDYWIDUALNA SPECJALISTYCZNA PRAKTYKA LEKARSKA LEK. MED. KRYSZYNA DASZYK NEUROLOG	SANOK	210 103,00	8,50
27.	NZOZ "NEURO-MED"	PRZEMYŚL	207 527,50	8,50
28.	SAMODZIELNY PUBLICZNY ZESPÓŁ OPIEKI ZDROWOTNEJ W LEŻAJSKU	LEŻAJSK	198 033,00	8,50
29.	NZOZ INTER-MED LEKARZE SPECJALIŚCI RÓDZ, JACHYROWIE, LUBERA, MYJKOWSKI, PADYKUŁA, PACHOLEC, SOBOŃ SPÓŁKA PARTNERSKA	MIELEC	194 718,00	8,50
30.	SAMODZIELNY PUBLICZNY ZESPÓŁ OPIEKI ZDROWOTNEJ W USTRZYKACH DOLNYCH	USTRYKI DOLNE	186 821,50	8,50
31.	CENTRUM MEDYCZNE PROMEDICA NIEPUBLICZNY ZAKŁAD OPIEKI ZDROWOTNEJ	RZESZÓW	186 150,00	8,50
32.	SPECJALISTYCZNY GABINET NEUROLOGICZNY MARTA ŚLUSARZ-RYBAK	KOLBUSZOWA	184 407,50	8,50
33.	SAMODZIELNY PUBLICZNY ZAKŁAD OPIEKI ZDROWOTNEJ MINISTERSTWA SPRAW WEWNĘTRZNYCH W RZESZOWIE	RZESZÓW	181 917,00	8,50
34.	SAMODZIELNY PUBLICZNY ZESPÓŁ OPIEKI ZDROWOTNEJ W LESKU	LESKO	178 704,00	8,50
35.	SZPITAL POWIATOWY IM. EDMUNDA BIERNACKIEGO W MIELCU	MIELEC	169 830,00	8,50
36.	SPECJALISTYCZNY GABINET NEUROLOGICZNY LEK. DANUTA BROŻYNA-KOSTUJ	KOLBUSZOWA	163 404,00	8,50
37.	NOWE TECHNIKI MEDYCZNE SZPITAL SPECJALISTYCZNY IM. ŚW RODZINY SP. Z O.O.	RUDNA MAŁA	161 066,50	8,50
38.	PRZYCHODNIA SPECJALISTYCZNA W TARNOBRZEGU	TARNOBRZEG	160 862,50	8,50
39.	NIEPUBLICZNY ZAKŁAD OPIEKI ZDROWOTNEJ "FIZJOTERAPIA" ZAKŁAD REHABILITACJI MEDYCZNEJ, RUCHOWEJ I MEDYCZYNY FIZYKALNEJ S. C.	PRZEMYŚL	156 349,00	8,50
40.	SAMODZIELNY PUBLICZNY ZESPÓŁ OPIEKI ZDROWOTNEJ W SANOKU	SANOK	154 334,50	8,50
41.	NIEPUBLICZNY ZAKŁAD OPIEKI ZDROWOTNEJ "KEMED" SP. Z O.O.	JASŁO	150 271,50	8,50
42.	SPECJALISTYCZNY GABINET NEUROLOGICZNY MARZENNA PIETRASZKIEWICZ-BOGUSZ	LUBACZÓW	143 004,00	8,50
43.	SAMODZIELNY PUBLICZNY ZAKŁAD OPIEKI ZDROWOTNEJ	STALOWA WOLA	138 975,00	8,50
44.	SPECJALISTYCZNY GABINET NEUROLOGICZNY	LUBACZÓW	116 033,50	8,50
45.	NIEPUBLICZNY ZAKŁAD OPIEKI ZDROWOTNEJ "NEUROMED"	TARNOBRZEG	114 767,00	8,50
46.	GABINET NEUROLOGICZNY	DĘBICA	114 648,00	8,50

AOS: ŚWIADCZENIA W ZAKRESIE NEUROLOGII I NEUROLOGII DZIECIĘCEJ				
Lp.	Nazwa Świadczeniodawcy	Miasto	Wartości umów	Średnia cena produktu
47.	NIEPUBLICZNY ZAKŁAD OPIEKI ZDROWOTNEJ PODKARPACKIE CENTRUM ZDROWIA PSYCHICZNEGO SPÓŁKA CYWILNA	PRZEMYŚL	107 559,00	8,50
48.	NIEPUBLICZNY ZAKŁAD OPIEKI ZDROWOTNEJ - ZAKŁAD LECZENIA CHOROÓB NARZĄDU RUCHU	KROSNO	103 096,50	8,50
49.	SZPITAL MIEJSKI W PRZEMYŚLU	PRZEMYŚL	101 583,50	8,50
50.	WOJEWÓDZKI OŚRODEK MEDYCZYNY PRACY	RZESZÓW	99 620,00	8,50
51.	NZOZ OŚRODEK REHABILITACJI RUCHOWEJ TUTMED	RZESZÓW	99 195,00	8,50
52.	OBWÓD LECZNICTWA KOLEJOWEGO W RZESZOWIE - S.P.Z.O.Z.	RZESZÓW	94 205,50	8,50
53.	CENTRUM MEDYCZNE SABAMED DAKER AL SOORI, BOŻENA AL SOORI S.J.	RZESZÓW	93 865,50	8,50
54.	ALMED	JAROSŁAW	93 330,00	8,50
55.	NIEPUBLICZNY ZAKŁAD OPIEKI ZDROWOTNEJ MED- JAR	JAROSŁAW	91 910,50	8,50
56.	NIEPUBLICZNY ZAKŁAD OPIEKI ZDROWOTNEJ SPECJALISTYCZNA PRAKTYKA NEUROLOGICZNA ADAM KOWALSKI I IWONA MOŚCISZEWSKA-DŻUGAN	PRZEMYŚL	89 607,00	8,50
57.	NIEPUBLICZNY ZAKŁAD OPIEKI ZDROWOTNEJ "KROSNO-ZDROWIE"	KROSNO	88 043,00	8,50
58.	PRYZYKŁADOWA PRZYCHODNIA REHABILITACJI PRZY SPÓŁDZIELNI INWALIDÓW ZRYWPOL	STAŁOWA WOLA	85 510,00	8,50
59.	ADAM KOWALSKI & JADWIGA KOWALSKA - PRAKTYKA NEUROLOGICZNA SPÓŁKA JAWNA	PRZEMYŚL	81 260,00	8,50
60.	NIEPUBLICZNY ZAKŁAD OPIEKI ZDROWOTNEJ "MEDICON"	ROGÓŻNO	77 605,00	8,50
61.	SZPITAL POWIATOWY	NOWA DĘBA	77 494,50	8,50
62.	OBWÓD LECZNICTWA KOLEJOWEGO W PRZEMYŚLU SAMODZIELNY PUBLICZNY ZAKŁAD OPIEKI ZDROWOTNEJ	PRZEMYŚL	74 774,50	8,50
63.	SAMODZIELNY PUBLICZNY GMINNY ZAKŁAD OPIEKI ZDROWOTNEJ W JEDLICZU	JEDLICZE	74 774,50	8,50
64.	CENTRUM MEDYCZNE "MEDICOR"	RZESZÓW	70 278,00	8,50
65.	NIEPUBLICZNY ZAKŁAD OPIEKI ZDROWOTNEJ "SANTE"	NOWA SARZYNA	70 235,50	8,50
66.	WOJSKOWA SPECJALISTYCZNA PRZYCHODNIA LEKARSKA SAMODZIELNY PUBLICZNY ZAKŁAD OPIEKI ZDROWOTNEJ W RZESZOWIE	RZESZÓW	65 773,00	8,50
67.	NIEPUBLICZNY ZAKŁAD OPIEKI ZDROWOTNEJ "MEDYK" S.C. LUCYNA MIKRUT, ROMAN PATYKIEWICZ	JASŁO	64 965,50	8,50
68.	AMEDICA CENTRUM MEDYCZNE S.C. SPECJALISTYCZNA PRAKTYKA LEKARSKA BOŻENA I JANUSZ ALEKSANDROWICZ	MIELEC	62 373,00	8,50
69.	"RENA" SPÓŁDZIELNIA	RZESZÓW	58 990,00	8,50
70.	IWONA MOŚCISZEWSKA-DŻUGAN SPÓŁKA PARTNERSKA LEKARZY	(puste)	57 613,00	8,50
71.	NIEPUBLICZNY ZAKŁAD OPIEKI ZDROWOTNEJ "MEDYK" SP. Z O.O. W STAŁOWEJ WOLI	STAŁOWA WOLA	53 414,00	8,50
72.	NIEPUBLICZNY ZAKŁAD OPIEKI ZDROWOTNEJ "DOM- MED"	GORZYCE	52 547,00	8,50
73.	NIEPUBLICZNY ZAKŁAD OPIEKI ZDROWOTNEJ DYNMED	DYNÓW	48 458,50	8,50

AOS: ŚWIADCZENIA W ZAKRESIE NEUROLOGII I NEUROLOGII DZIECIĘCEJ				
Lp.	Nazwa Świadczeniodawcy	Miasto	Wartości umów	Średnia cena produktu
74.	NIEPUBLICZNY ZAKŁAD OPIEKI ZDROWOTNEJ "THERAPIA" SPECJALISTYCZNE CENTRUM REHABILITACJI MEDYCZNEJ, RUCHOWEJ I MEDYCZYNY FIZYKALNEJ	RZESZÓW	48 246,00	8,50
75.	SAMODZIELNY PUBLICZNY GMINNY ZAKŁAD OPIEKI ZDROWOTNEJ W KROŚCIENKU WYŻNYM	KROŚCIENKO WYŻNE	47 115,50	8,50
76.	NIEPUBLICZNY ZAKŁAD OPIEKI ZDROWOTNEJ PRZYCHODNIA KOMPLEKSOWEJ REHABILITACJI "ATLAS"	MIELEC	45 900,00	8,50
77.	NIEPUBLICZNY ZAKŁAD OPIEKI ZDROWOTNEJ "MEDIKOR"	JEDLICZE	44 055,50	8,50
78.	NIEPUBLICZNY ZAKŁAD OPIEKI ZDROWOTNEJ "MATI-MED"	RZESZÓW	43 639,00	8,50
79.	NIEPUBLICZNY ZAKŁAD OPIEKI ZDROWOTNEJ S.A.- MED	KROSNO	43 511,50	8,50
80.	SAMODZIELNY PUBLICZNY ZESPÓŁ OPIEKI ZDROWOTNEJ "SANATORIUM" IM. JANA PAWŁA II W GÓRNIE	GÓRNO	43 035,50	8,50
81.	ALFAMED NIEPUBLICZNY ZAKŁAD OPIEKI ZDROWOTNEJ W JASIONCE	JASIONKA	39 874,80	8,40
82.	NIEPUBLICZNY ZAKŁAD OPIEKI ZDROWOTNEJ "REMEDIMUM"	ŁAŃCUT	39 559,00	8,50
83.	SAMODZIELNY PUBLICZNY ZAKŁAD PODSTAWOWEJ OPIEKI ZDROWOTNEJ W BESKU	BESKO	39 270,00	8,50
84.	NIEPUBLICZNY ZAKŁAD OPIEKI ZDROWOTNEJ "MACHÓW" SPÓŁKA Z OGRANICZONĄ ODPOWIEDZIALNOŚCIĄ	TARNOBRZEG	35 224,00	8,50
85.	NIEPUBLICZNY ZAKŁAD OPIEKI ZDROWOTNEJ "DLA RODZINY"	KOSINA	33 099,00	8,50
86.	114 SZPITAL WOJSKOWY Z PRZYCHODNIĄ SAMODZIELNY PUBLICZNY ZAKŁAD OPIEKI ZDROWOTNEJ W PRZEMYŚLU	PRZEMYŚL	31 526,50	8,50
87.	SAMODZIELNY PUBLICZNY GMINNY ZAKŁAD OPIEKI ZDROWOTNEJ	ZBYDNIÓW	30 906,00	8,50
88.	NIEPUBLICZNY ZAKŁAD OPIEKI ZDROWOTNEJ "HOMO HOMINI" SPÓŁKA Z O.O.	RZESZÓW	29 699,00	8,50
89.	NIEPUBLICZNY ZAKŁAD OPIEKI ZDROWOTNEJ MEDICA -1	TARGOWISKA	24 080,50	8,50
90.	NIEPUBLICZNY ZAKŁAD OPIEKI ZDROWOTNEJ "SPECJALISTA" SPÓŁKA CYWILNA	PRZEMYŚL	23 128,50	8,50
91.	SPÓŁKA CYWILNA MICHAŁ SZEWC, EDYTA KURPIEWSKA NIEPUBLICZNY ZAKŁAD OPIEKI ZDROWOTNEJ CENTRUM MEDYCZNE PULS	NOWA DĘBA	22 680,00	8,40
92.	INDYWIDUALNA SPECJALISTYCZNA PRAKTYKA NEUROLOGICZNA - ADAM KOWALSKI	(puste)	22 295,50	8,50
93.	NZOZ CENTRUM MEDYCZNE KINESIS	KAMIEŃ	14 900,50	8,50

Źródło: Opracowanie własne na podstawie danych NFZ.

Świadczeniodawcy o najwyższej wartości umów to:

- Zespół Opieki Zdrowotnej Nr 2 (Rzeszów) - 884 714,00 zł (5,69% wartości umów na świadczenia w zakresie neurologii w Podkarpackim OW NFZ);
- Szpital Wojewódzki Nr 2 im. św. Jadwigi Królowej w Rzeszowie – 691 313,50 zł (4,45% wartości umów na świadczenia w zakresie neurologii w Podkarpackim OW NFZ);
- Neuron Spółka Partnerska Lekarzy Neurologów (Tarnobrzeg) – 574 872,00 zł (3,70% wartości umów na świadczenia w zakresie neurologii w Podkarpackim OW NFZ).

Podlaski OW NFZ

Podlaski OW NFZ w 2013 r. w rodzaju AOS na świadczenia zdrowotne w zakresie neurologii zawarł umowy z 42 świadczeniodawcami o łącznej wartości 9,24 mln zł. Średnia cena za punkt rozliczeniowy wyniosła 9,15 zł.

Tabela 24. Podlaski OW NFZ - Ambulatoryjna Opieka Specjalistyczna: Świadczenia w zakresie neurologii i neurologii dziecięcej (dane w zł)

AOS: ŚWIADCZENIA W ZAKRESIE NEUROLOGII I NEUROLOGII DZIECIĘCEJ				
Lp.	Nazwa Świadczeniodawcy	Miasto	Wartości umów	Średnia cena produktu
Razem			9 243 954,75	9,15
1.	NIEPUBLICZNY ZAKŁAD OPIEKI ZDROWOTNEJ "KENDRON"	BIĄŁYSTOK	1 016 452,80	9,20
2.	NIEPUBLICZNY ZAKŁAD OPIEKI ZDROWOTNEJ "SYNOPSIS I"	WYSOKIE MAZOWIECKIE	655 023,60	9,15
3.	NIEPUBLICZNY ZAKŁAD OPIEKI ZDROWOTNEJ SPECJALISTYCZNA PORADNIA NEUROLOGICZNA BERNATOWICZ, ROMANOWSKI	BIELSK PODLASKI	400 365,00	9,30
4.	SAMODZIELNY PUBLICZNY ZAKŁAD OPIEKI ZDROWOTNEJ MINISTERSTWA SPRAW WEWNĘTRZNYCH W BIĄŁYMSTOKU	BIĄŁYSTOK	367 052,40	9,30
5.	SAMODZIELNY PUBLICZNY PSYCHIATRYCZNY ZAKŁAD OPIEKI ZDROWOTNEJ IM. DR. STANISŁAWA DERESZA W CHOROSZCZY	CHOROSZCZ	356 803,80	9,30
6.	SZPITAL WOJEWÓDZKI IM.KARDYNAŁA STEFANA WYSZYŃSKIEGO	ŁOMŻA	311 004,60	9,40
7.	CENTRUM MEDYCZNE HANSA	BIĄŁYSTOK	294 084,22	9,35
8.	SAMODZIELNY PUBLICZNY ZAKŁAD OPIEKI ZDROWOTNEJ W HAJNÓWCE	HAJNÓWKA	276 304,00	8,40
9.	NIEPUBLICZNY ZAKŁAD OPIEKI ZDROWOTNEJ SPECJALISTYCZNY OŚRODEK DIAGNOSTYKI I TERAPII FOCUS	BIĄŁYSTOK	261 810,12	9,49
10.	GABINET NEUROLOGICZNY ELŻBIETA SALA	SUWAŁKI	259 702,50	9,30
11.	NIEPUBLICZNY ZAKŁAD OPIEKI ZDROWOTNEJ VITA MED CENTRUM MEDYCZNE BOŻENA HALINA ZAWADZKA	BIĄŁYSTOK	251 289,00	9,00
12.	SP ZOZ WOJEWÓDZKI SZPITAL ZESPOLONY IM. J. ŚNIADECKIEGO	BIĄŁYSTOK	241 899,53	8,95

AOS: ŚWIADCZENIA W ZAKRESIE NEUROLOGII I NEUROLOGII DZIECIĘCEJ				
Lp.	Nazwa Świadczeniodawcy	Miasto	Wartości umów	Średnia cena produktu
13.	SAMODZIELNY PUBLICZNY ZAKŁAD OPIEKI ZDROWOTNEJ W SOKÓŁCE	SOKÓŁKA	236 429,85	9,30
14.	UNIwersytecki Dziecięcy Szpital Kliniczny im. L. ZAMENHOFA W BIĄŁYMSTOKU	BIĄŁYSTOK	228 104,63	9,50
15.	CARITAS DIECEZJI ŁOMŻYŃSKIEJ CENTRUM REHABILITACJI PW. ŚW. ROCHA	ŁOMŻA	223 200,00	9,30
16.	NIEPUBLICZNY ZAKŁAD OPIEKI ZDROWOTNEJ NEUROMEDICO B.JACHIMOWICZ, M. PAPROTA-KUSKOWSKA SPÓŁKA JAWNA PORADNIA NEUROLOGICZNA	ŁOMŻA	222 725,70	9,30
17.	SPECJALISTYCZNY NIEPUBLICZNY ZAKŁAD OPIEKI ZDROWOTNEJ LEGE ARTIS	BIĄŁYSTOK	209 157,00	9,30
18.	NIEPUBLICZNY ZAKŁAD OPIEKI ZDROWOTNEJ NEUROMED	BIĄŁYSTOK	196 192,80	9,30
19.	SAMODZIELNY PUBLICZNY ZAKŁAD OPIEKI ZDROWOTNEJ W MOŃKACH	MOŃKI	195 188,40	9,30
20.	SZPITAL WOJEWÓDZKI IM. DR. LUDWIKA RYDYGIERA W SUWAŁKACH	SUWAŁKI	193 835,25	9,30
21.	UNIwersytecki Szpital Kliniczny w Biąłymstoku	BIĄŁYSTOK	186 599,85	9,30
22.	NZOZ PRZYCHODNIA LEKARSKO-PIELĘGNIARSKA ESKULAP	AUGUSTÓW	183 546,00	9,00
23.	SAMODZIELNY PUBLICZNY ZAKŁAD OPIEKI ZDROWOTNEJ W SIEMIATYCZACH	SIEMIATYCZE	181 284,90	9,30
24.	WOJSKOWA SPECJALISTYCZNA PRZYCHODNIA LEKARSKA	BIĄŁYSTOK	178 866,90	9,30
25.	NIEPUBLICZNY ZAKŁAD OPIEKI ZDROWOTNEJ MEDETRINA W SUWAŁKACH	SUWAŁKI	173 203,20	9,30
26.	SZPITAL OGÓLNY W KOLNIE	KOLNO	171 185,10	9,30
27.	SAMODZIELNY PUBLICZNY ZAKŁAD OPIEKI ZDROWOTNEJ W ŁAPACH	ŁAPY	167 958,00	9,30
28.	CENTRUM NEUROLOGICZNO-DIAGNOSTYCZNE EWELINA GÓRSKA	BIĄŁYSTOK	163 421,28	8,36
29.	NIEPUBLICZNY SPECJALISTYCZNY ZAKŁAD OPIEKI ZDROWOTNEJ ARS-MEDICA W SOKÓŁCE	SOKÓŁKA	155 077,50	9,30
30.	PRZYCHODNIA SPECJALISTYCZNA EWA KONOPELKO-ŚLIŻEWSKA	BIĄŁYSTOK	137 190,00	8,50
31.	NIEPUBLICZNY ZAKŁAD OPIEKI ZDROWOTNEJ "MULTIMEDICA IV" JOANNA FILIPOWICZ-CHOROSZUCHA	BIĄŁYSTOK	133 613,10	9,30
32.	NIEPUBLICZNY ZOZ MEDYCZNE CENTRUM DIAGNOSTYCZNO-LECZNICZE L.S. KISIEL	AUGUSTÓW	126 728,63	9,30
33.	NIEPUBLICZNY ZAKŁAD OPIEKI ZDROWOTNEJ MIECZYŚŁAWA OŁDAKOWSKA SPECJALISTYCZNY OŚRODEK MEDYCZNY "SOMED"	ŁOMŻA	122 760,00	9,30
34.	NZOZ "PRZYCHODNIA NEUROLOGICZNA"	BIĄŁYSTOK	108 943,92	8,37
35.	SPECJALISTYCZNO-LEKARSKI NIEPUBLICZNY ZAKŁAD OPIEKI ZDROWOTNEJ	DĄBROWA BIAŁOSTOCKA	108 810,00	9,30
36.	NIEPUBLICZNY ZAKŁAD OPIEKI ZDROWOTNEJ "MEDICUS" S.C. ALICJA I DARIUSZ LEOŃCZYK	GRAJEWO	104 485,50	9,30

AOS: ŚWIADCZENIA W ZAKRESIE NEUROLOGII I NEUROLOGII DZIECIĘCEJ				
Lp.	Nazwa Świadczeniodawcy	Miasto	Wartości umów	Średnia cena produktu
37.	SZPITAL OGÓLNY IM. DR WITOLDA GINELA W GRAJEWIE	GRAJEWO	99 709,95	9,30
38.	NIEPUBLICZNY ZAKŁAD OPIEKI ZDROWOTNEJ "VITA" SP.J.	BIAŁYSTOK	84 770,50	8,50
39.	PODLASKIE CENTRUM PSYCHOGERIATRII	BIAŁYSTOK	65 754,72	8,37
40.	NZOZ PODLASKIE CENTRUM MEDYCZNE	BIAŁYSTOK	64 597,50	8,70
41.	NIEPUBLICZNY ZAKŁAD OPIEKI ZDROWOTNEJ "ALFA" SPECJALISTYCZNE CENTRUM PEDIATRYCZNE	ŁOMŻA	64 467,00	9,50
42.	SAMODZIELNY PUBLICZNY ZAKŁAD OPIEKI ZDROWOTNEJ W SEJNACH	SEJNY	64 356,00	9,30

Źródło: Opracowanie własne na podstawie danych NFZ.

Świadczeniodawcy o najwyższej wartości umów to:

- Niepubliczny Zakład Opieki Zdrowotnej „Kendron” (Białystok) - 1 016 452,80 zł (11% wartości umów na świadczenia w zakresie neurologii w Podlaskim OW NFZ);
- Niepubliczny Zakład Opieki Zdrowotnej „Synapsis I” (Wysokie Mazowieckie) – 655 023,60 zł (7,09 % wartości umów na świadczenia w zakresie neurologii w Podlaskim OW NFZ);
- Niepubliczny Zakład Opieki Zdrowotnej Specjalistyczna Poradnia Neurologiczna Bernatowicz, Romanowski (Bielsk Podlaski) – 400 365,00 zł (4,33% wartości umów na świadczenia w zakresie neurologii w Podlaskim OW NFZ).

Pomorski OW NFZ

Pomorski OW NFZ w 2013 r. w rodzaju AOS na świadczenia zdrowotne w zakresie neurologii zawarł umowy z 93 świadczeniodawcami o łącznej wartości 14,64 mln zł. Średnia cena za punkt rozliczeniowy wyniosła 8,47 zł.

Tabela 25. Pomorski OW NFZ - Ambulatoryjna Opieka Specjalistyczna: Świadczenia w zakresie neurologii i neurologii dziecięcej (dane w zł)

AOS: ŚWIADCZENIA W ZAKRESIE NEUROLOGII I NEUROLOGII DZIECIĘCEJ				
Lp.	Nazwa Świadczeniodawcy	Miasto	Wartości umów	Średnia cena produktu
Razem			14 640 963,46	8,47
1.	NADMORSKIE CENTRUM MEDYCZNE	GDAŃSK	871 394,60	8,44
2.	SZPITAL SPECJALISTYCZNY ŚW.WOJCIECHA SAMODZIELNY PUBLICZNY ZAKŁAD OPIEKI ZDROWOTNEJ	GDAŃSK	598 932,50	8,73
3.	SZPITAL IM. MIKOŁAJA KOPERNIKA	GDAŃSK	445 425,30	8,60
4.	NIEPUBLICZNY ZAKŁAD OPIEKI ZDROWOTNEJ "ŚRÓDMIEŚCIE"	GDYNIA	420 531,90	8,68
5.	NIEPUBLICZNY ZAKŁAD OPIEKI ZDROWOTNEJ GDAŃSKIE CENTRUM ZDROWIA	GDAŃSK	413 594,90	8,65
6.	SPECJALISTYCZNA PRZYCHODNIA LEKARSKA "ŚRÓDMIEŚCIE" SPÓŁKA Z OGRANICZONĄ ODPOWIEDZIALNOŚCIĄ	GDYNIA	411 188,10	8,70

AOS: ŚWIADCZENIA W ZAKRESIE NEUROLOGII I NEUROLOGII DZIECIĘCEJ				
Lp.	Nazwa Świadczeniodawcy	Miasto	Wartości umów	Średnia cena produktu
7.	NIEPUBLICZNY ZAKŁAD OPIEKI ZDROWOTNEJ "PRZYCHODNIA DĄBROWA -DĄBRÓWKA"	GDYNIA	391 500,60	8,80
8.	NIEPUBLICZNY ZAKŁAD OPIEKI ZDROWOTNEJ "PRZYCHODNIA"	KOŚCIERZYNA	390 094,10	8,58
9.	SZPITAL TCZEWSKIE	TCZEW	352 632,24	8,53
10.	UNIWERSYTECKIE CENTRUM KLINICZNE	GDAŃSK	341 901,70	8,73
11.	NIEPUBLICZNY ZAKŁAD OPIEKI ZDROWOTNEJ CENTRUM MEDYCZNE "KASZUBY"	KARTUZY	308 597,60	8,40
12.	NIEPUBLICZNY ZAKŁAD OPIEKI ZDROWOTNEJ NR 1	RUMIA	306 735,60	8,77
13.	SZPITAL POLSKI SZTUM	SZTUM	268 690,80	8,70
14.	NIEPUBLICZNY ZAKŁAD OPIEKI ZDROWOTNEJ "PRZYCHODNIA MORENA"	GDAŃSK	260 048,00	8,48
15.	SZPITAL SPECJALISTYCZNY IM.J.K.ŁUKOWICZA W CHOJNICACH	CHOJNICE	246 940,80	8,70
16.	GABINET LEKARSKI NEUROLOGICZNY ALICJA JACIÓW-MROZOWSKA	SŁUPSK	241 686,00	8,70
17.	PUCKIE CENTRUM MEDYCZNE SPÓŁKA Z OGRANICZONĄ ODPOWIEDZIALNOŚCIĄ SPÓŁKA KOMANDYTOWA	PUCK	240 737,70	8,70
18.	ZAKŁAD OPIEKI ZDROWOTNEJ "MEDPHARMA"	STAROGARD GDAŃSKI	232 420,50	8,70
19.	NIEPUBLICZNY ZAKŁAD OPIEKI ZDROWOTNEJ "MEDYK"	ZBLEWO	231 754,40	8,78
20.	PRZYCHODNIA ORŁOWO	GDYNIA	230 211,60	8,35
21.	SAMODZIELNY PUBLICZNY ZAKŁAD OPIEKI ZDROWOTNEJ W ŻUKOWIE	ŻUKOWO	221 584,60	8,43
22.	NIEPUBLICZNY ZAKŁAD OPIEKI ZDROWOTNEJ PRZYCHODNIA LEKARSKA "DZIAŁKI LEŚNE"	GDYNIA	219 831,60	8,27
23.	WOJEWÓDZKI SZPITAL SPECJALISTYCZNY IM. JANUSZA KORCZAKA	SŁUPSK	208 346,10	8,77
24.	SZPITAL DZIECIĘCY POLANKI IM. MACIEJA PŁAŻYŃSKIEGO W GDAŃSKU SPÓŁKA Z OGRANICZONĄ ODPOWIEDZIALNOŚCIĄ	GDAŃSK	206 755,90	8,90
25.	INDYWIDUALNA SPECJALISTYCZNA PRAKTYKA LEKARSKA REGINA SZOŁKIEWICZ	KWIDZYN	206 477,10	8,70
26.	NIEPUBLICZNY ZAKŁAD OPIEKI ZDROWOTNEJ "ARS MEDICA"	BOJANO	202 710,00	8,70
27.	NIEPUBLICZNY ZAKŁAD OPIEKI ZDROWOTNEJ "SANMED"	KWIDZYN	200 382,60	8,77
28.	NIEPUBLICZNY ZAKŁAD OPIEKI ZDROWOTNEJ "PRZYCHODNIA BRZEŻNO"	GDAŃSK	199 797,90	8,50
29.	CENTRUM REHABILITACJI "MEDICAL" SPÓŁKA Z OGRANICZONĄ ODPOWIEDZIALNOŚCIĄ	TCZEW	199 767,10	7,66
30.	"REMEDI-LECTUS"	GDAŃSK	193 772,00	8,35
31.	7 SZPITAL MARYNARKI WOJENNEJ Z PRZYCHODNIĄ SPZOZ IMIENIA KONTRADMIRAŁA PROFESORA WIESŁAWA ŁASIŃSKIEGO W GDAŃSKU	GDAŃSK	190 287,50	8,35
32.	INDYWIDUALNA SPECJALISTYCZNA PRAKTYKA LEKARSKA DARIUSZ DRZYMAŁA	MALBORK	186 356,02	8,48
33.	SAMODZIELNY PUBLICZNY ZAKŁAD OPIEKI ZDROWOTNEJ PRZYCHODNIA LEKARSKA	STAROGARD GDAŃSKI	184 779,90	8,65

AOS: ŚWIADCZENIA W ZAKRESIE NEUROLOGII I NEUROLOGII DZIECIĘCEJ				
Lp.	Nazwa Świadczeniodawcy	Miasto	Wartości umów	Średnia cena produktu
34.	NIEPUBLICZNY ZAKŁAD OPIEKI ZDROWOTNEJ "AKSON"	WEJHEROWO	184 057,20	8,70
35.	INDYWIDUALNA SPECJALISTYCZNA PRAKTYKA LEKARSKA PIOTR WOŹNY	MALBORK	178 015,80	8,35
36.	INDYWIDUALNA SPECJALISTYCZNA PRAKTYKA LEKARSKA LIDIA KUTRZEBA SPECJ. NEUROLOG	PRUSZCZ GDAŃSKI	169 754,40	8,70
37.	PRZEMYSŁOWY ZESPÓŁ OPIEKI ZDROWOTNEJ SPÓŁKA Z OGRANICZONĄ ODPOWIEDZIALNOŚCIĄ	GDAŃSK	166 000,00	8,30
38.	CENTRUM MEDYCZNE "KARDIOTEL"	SOPOT	163 104,12	8,27
39.	WOJSKOWA SPECJALISTYCZNA PRZYCHODNIA LEKARSKA SAMODZIELNY PUBLICZNY ZAKŁAD OPIEKI ZDROWOTNEJ	GDYNIA	157 757,10	8,27
40.	NIEPUBLICZNY ZAKŁAD OPIEKI ZDROWOTNEJ "STARY BROWAR"	LĘBORK	157 391,70	8,70
41.	NIEPUBLICZNY SPECJALISTYCZNY ZAKŁAD OPIEKI ZDROWOTNEJ "MEDYCEUSZ"S.C. E.KICIŃSKA A.KICIŃSKI	BYTÓW	153 581,10	8,70
42.	NIEPUBLICZNY ZAKŁAD OPIEKI ZDROWOTNEJ "STOGI"	GDAŃSK	149 150,50	8,28
43.	INDYWIDUALNA SPECJALISTYCZNA PRAKTYKA LEKARSKA MAREK KUŻEL	RUMIA	144 627,70	8,85
44.	ZESPÓŁ OPIEKI ZDROWOTNEJ MEDICAL SPÓŁKA Z OGRANICZONĄ ODPOWIEDZIALNOŚCIĄ	TURZE	136 992,50	7,66
45.	CENTRUM MEDYCZNE POLMED	STAROGARD GDAŃSKI	134 319,70	8,46
46.	PRZYCHODNIA LEKARSKA OBŁUŻE-OKSYWIE	GDYNIA	132 849,00	8,27
47.	ZAKŁAD OPIEKI ZDROWOTNEJ "BALTIMED"	GDAŃSK	122 461,80	7,92
48.	INDYWIDUALNA SPECJALISTYCZNA PRAKTYKA LEKARSKA ALICJA KRZYWAK	CZŁUCHÓW	103 658,80	8,75
49.	NIEPUBLICZNY ZAKŁAD OPIEKI ZDROWOTNEJ SPÓŁKI PARTNERSKIEJ LEKARZY WOJCIECH DOBRZYŃSKI I GRZEGORZ BRZUSZEK	NOWY DWÓR GDAŃSKI	102 355,50	8,70
50.	SAMODZIELNY PUBLICZNY ZAKŁAD OPIEKI ZDROWOTNEJ MINISTERSTWA SPRAW WEWNĘTRZNYCH W GDAŃSKU	GDAŃSK	100 222,90	8,90
51.	CENTRUM MEDYCZNE POLIMED SP. Z O.O.	TCZEW	96 050,00	8,50
52.	LEKARSKA SPECJALISTYCZNA SPÓŁDZIELNIA PRACY NZOZ	GDAŃSK	93 960,00	7,83
53.	NIEPUBLICZNY ZAKŁAD OPIEKI ZDROWOTNEJ "ETER-MED"	GDAŃSK	93 072,60	8,12
54.	NIEPUBLICZNY ZAKŁAD OPIEKI ZDROWOTNEJ PRZYCHODNIA LEKARSKA SUCHANINO	GDAŃSK	91 888,00	8,10
55.	NZOZ INTERMEDICA	GDAŃSK	86 130,00	7,83
56.	NIEPUBLICZNY SPECJALISTYCZNY ZAKŁAD OPIEKI ZDROWOTNEJ LEK.MED. MARIA NOWOROLSKA	TCZEW	82 890,50	7,70
57.	CENTRUM MEDYCZNE "SOPMED" PRZYCHODNIA	SOPOT	80 153,10	8,70
58.	NIEPUBLICZNY ZAKŁAD OPIEKI ZDROWOTNEJ "MEDICUS" PRAKTYKA RODZINNA I SPECJALISTYCZNA	CZERSK	80 124,00	8,35
59.	SAMODZIELNY PUBLICZNY ZAKŁAD OPIEKI ZDROWOTNEJ	CZŁUCHÓW	76 647,50	8,60

AOS: ŚWIADCZENIA W ZAKRESIE NEUROLOGII I NEUROLOGII DZIECIĘCEJ				
Lp.	Nazwa Świadczeniodawcy	Miasto	Wartości umów	Średnia cena produktu
60.	WOJSKOWA SPECJALISTYCZNA PRZYCHODNIA LEKARSKA SAMODZIELNY PUBLICZNY ZAKŁAD OPIEKI ZDROWOTNEJ W USTCE	LĘDOWO-OSIEDLE	73 671,60	8,70
61.	NIEPUBLICZNY ZAKŁAD OPIEKI ZDROWOTNEJ OŚRODEK ZDROWIA PIOTR PELCER	LUZINO	73 094,80	8,20
62.	NIEPUBLICZNY ZAKŁAD OPIEKI ZDROWOTNEJ "ABC FAMILY MED"	SOPOT	69 178,50	8,35
63.	CENTRUM MEDYCZNE SALUS	CHOJNICE	68 841,50	8,50
64.	NIEPUBLICZNY ZAKŁAD OPIEKI ZDROWOTNEJ PRZYCHODNIA ROGOWSCY	TCZEW	67 578,60	8,30
65.	NIEPUBLICZNY ZAKŁAD OPIEKI ZDROWOTNEJ "CENTRUM ZDROWIA SALUS"	SŁUPSK	66 494,10	8,70
66.	NIEPUBLICZNY ZAKŁAD OPIEKI ZDROWOTNEJ "PRZYCHODNIA U ŹRÓDŁA MARII"	GDYNIA	66 494,10	8,27
67.	SZPITAL SPECJALISTYCZNY W KOŚCIERZYNIE	KOŚCIERZYNA	65 893,70	8,73
68.	KASZUBSKIE CENTRUM MEDYCZNE W SIERAKOWICACH	SIERAKOWICE	65 250,00	8,70
69.	SAMODZIELNY PUBLICZNY ZAKŁAD OPIEKI ZDROWOTNEJ MINISTERSTWA SPRAW WEWNĘTRZNYCH W KOSZALINIE	KOSZALIN	62 213,70	8,70
70.	EUROMEDICUS	GDYNIA	59 232,00	8,00
71.	NIEPUBLICZNY ZAKŁAD OPIEKI ZDROWOTNEJ PRAKTYKA RODZINNA I SPECJALISTYCZNA "FAMILIA"	PRUSZCZ GDAŃSKI	58 498,80	8,70
72.	INDYWIDUALNA SPECJALISTYCZNA PRAKTYKA LEKARSKA MARIA NIEMIRSKA	PUCK	56 637,00	8,70
73.	NZOZ RADIOLOGICA NET PYTLEWSKI & RYTERSKI	RUMIA	55 593,00	7,83
74.	NIEPUBLICZNY ZAKŁAD OPIEKI ZDROWOTNEJ PRZYCHODNIA LEKARSKA OBŁUŻE LEŚNE	GDYNIA	47 185,50	8,30
75.	PRZYCHODNIA ZDROWIA NOVO-MED.	CZARNE	45 553,20	8,70
76.	NIEPUBLICZNY ZAKŁAD OPIEKI ZDROWOTNEJ "WZGÓRZE ŚW. MAKSYMILIANA"	GDYNIA	44 028,96	8,27
77.	PORTOWY ZAKŁAD OPIEKI ZDROWOTNEJ	GDYNIA	41 896,00	8,00
78.	WOJSKOWA SPECJALISTYCZNA PRZYCHODNIA LEKARSKA SAMODZIELNY PUBLICZNY ZAKŁAD OPIEKI ZDROWOTNEJ GDYNIA-OKSYWIEOKSYWIE	GDYNIA	41 377,20	8,70
79.	PRZYCHODNIA LEKARSKA NOWY CHEŁM	GDAŃSK	40 047,50	8,30
80.	PRZYCHODNIA LEKARSKA WITOMINO	GDYNIA	38 666,50	8,50
81.	NIEPUBLICZNY ZAKŁAD OPIEKI ZDROWOTNEJ NR 2 W REDZIE	REDA	37 767,60	7,80
82.	NIEPUBLICZNY ZAKŁAD OPIEKI ZDROWOTNEJ "GDAŃSK-POŁUDNIE"	GDAŃSK	37 262,52	8,01
83.	NIEPUBLICZNY ZAKŁAD OPIEKI ZDROWOTNEJ "PRZYCHODNIA WASSOWSKIEGO"	GDAŃSK	34 254,10	8,30
84.	FALCK MEDYCYNĄ REGION POMORSKI	GDAŃSK	34 104,00	8,00
85.	LUX MED SP. Z O.O.	MOKOTÓW	33 759,60	8,40
86.	SZPITAL SPECJALISTYCZNY W KOŚCIERZYNIE SPÓŁKA Z OGRANICZONĄ ODPOWIEDZIALNOŚCIĄ	KOŚCIERZYNA	33 755,00	8,60
87.	NIEPUBLICZNY ZAKŁAD OPIEKI ZDROWOTNEJ "MEDICUS"	PRABUTY	30 546,60	8,45
88.	PRZYCHODNIA LEKARSKA "JASIEŃ"	GDAŃSK	29 163,50	8,50

AOS: ŚWIADCZENIA W ZAKRESIE NEUROLOGII I NEUROLOGII DZIECIĘCEJ				
Lp.	Nazwa Świadczeniodawcy	Miasto	Wartości umów	Średnia cena produktu
89.	NIEPUBLICZNY ZAKŁAD OPIEKI ZDROWOTNEJ POLO W SŁUPSKU	SŁUPSK	22 533,00	8,70
90.	POLIKLINIKA "EVI-MED"	GDYNIA	22 080,60	8,70
91.	GMINNY OŚRODEK ZDROWIA W SKARSZEWACH	SKARSZEWEY	21 349,80	8,70
92.	CENTRUM MEDYCZYNY PRACY ZAKŁAD LECZNICZO-PROFILAKTYCZNY	KWIDZYN	20 020,80	8,60
93.	NIEPUBLICZNY ZAKŁAD OPIEKI ZDROWOTNEJ "SANITAS" S.J. PRZYCHODNIA "POD KOGUCIKIEM"	PUCK	13 857,30	8,90

Źródło: Opracowanie własne na podstawie danych NFZ.

Świadczeniodawcy o najwyższej wartości umów to:

- Nadmorskie Centrum Medyczne (Gdańsk) - 871 394,60 zł (5,95% wartości umów na świadczenia w zakresie neurologii w Pomorskim OW NFZ);
- Szpital Specjalistyczny św. Wojciecha Samodzielny Publiczny Zakład Opieki Zdrowotnej (Gdańsk) – 451 123,20 zł (4,09% wartości umów na świadczenia w zakresie neurologii w Pomorskim OW NFZ);
- Szpital im. Mikołaja Kopernika – 445 425,30 zł (3,04% wartości umów na świadczenia w zakresie neurologii w Pomorskim OW NFZ).

Śląski OW NFZ

Śląski OW NFZ w 2013 r. w rodzaju AOS na świadczenia zdrowotne w zakresie neurologii zawarł umowy z 319 świadczeniodawcami o łącznej wartości 39,74 mln zł. Średnia cena za punkt rozliczeniowy wyniosła 8,85 zł.

Tabela 26. Śląski OW NFZ - Ambulatoryjna Opieka Specjalistyczna: Świadczenia w zakresie neurologii i neurologii dziecięcej (dane w zł)

AOS: ŚWIADCZENIA W ZAKRESIE NEUROLOGII I NEUROLOGII DZIECIĘCEJ				
Lp.	Nazwa Świadczeniodawcy	Miasto	Wartości umów	Średnia cena produktu
Razem			39 738 067,37	8,85
1.	ZAKŁAD LECZNICTWA AMBULATORYJNEGO W SOSNOWCU	SOSNOWIEC	978 314,70	8,90
2.	FUNDACJA "UNIA BRACKA"	RUDA ŚLĄSKA	869 690,10	8,86
3.	"CENTRUM MEDYCZNE" SP. Z O. O	RYBNIK	842 294,10	9,05
4.	ZAKŁAD LECZNICTWA AMBULATORYJNEGO W ZAWIERCIU	ZAWIERCIE	734 091,30	8,60
5.	NIEPUBLICZNY ZAKŁAD OPIEKI ZDROWOTNEJ "NEUROLOG" SPÓŁKA Z OGRANICZONĄ ODPOWIEDZIALNOŚCIĄ	BIELSKO-BIAŁA	706 606,60	8,90
6.	"CENTRUM ZDROWIA" NIEPUBLICZNY ZAKŁAD OPIEKI ZDROWOTNEJ	RACIBÓRZ	641 930,30	8,90
7.	WOJEWÓDZKI SZPITAL SPECJALISTYCZNY IM. N.M.P.	CZĘSTOCHOWA	594 246,50	8,98
8.	NIEPUBLICZNY ZAKŁAD OPIEKI ZDROWOTNEJ "POLIKLINIKA DĄBROWSKA"	DĄBROWA GÓRNICZA	533 336,40	8,85

AOS: ŚWIADCZENIA W ZAKRESIE NEUROLOGII I NEUROLOGII DZIECIĘCEJ				
Lp.	Nazwa Świadczeniodawcy	Miasto	Wartości umów	Średnia cena produktu
9.	NZOZ "MEDICO" SPÓŁKA Z O.O PORADNIA WIELOSPECJALISTYCZNA W SIEMIANOWICACH ŚLĄSKICH	SIEMIANOWICE ŚLĄSKIE	507 291,10	8,90
10.	ZESPÓŁ WOJEWÓDZKICH PRZYCHODNI SPECJALISTYCZNYCH	KATOWICE	469 248,30	9,05
11.	ZESPÓŁ ZAKŁADÓW OPIEKI ZDROWOTNEJ W CIESZYŃCIE	CIESZYŃ	418 611,50	8,90
12.	SOSNOWIECKI SZPITAL MIEJSKI SPÓŁKA Z OGRANICZONĄ ODPOWIEDZIALNOŚCIĄ	SOSNOWIEC	405 492,90	8,90
13.	"CORPORA-MED" CENTRUM LECZNICZO-REHABILITACYJNE SP. Z O.	GLIWICE	402 369,00	8,90
14.	POWIATOWY ZESPÓŁ ZAKŁADÓW OPIEKI ZDROWOTNEJ	BĘDZIN	400 947,40	8,85
15.	PRZYCHODNIA LEKARSKA "TRZECH WIESZCZÓW"	CZĘSTOCHOWA	370 542,60	8,90
16.	ELVITA NIEPUBLICZNY ZAKŁAD OPIEKI ZDROWOTNEJ GÓRNICZY ZAKŁAD LECZNICTWA AMBULATORYJNEGO	JAWORZNO	361 820,60	8,90
17.	WOJEWÓDZKI ZAKŁAD OPIEKI ZDROWOTNEJ NAD MATKĄ, DZIECKIEM I MŁODZIEŻĄ	CZĘSTOCHOWA	333 817,56	9,19
18.	NIEPUBLICZNY ZAKŁAD OPIEKI ZDROWOTNEJ SPECJALISTYCZNE CENTRUM MEDYCZNE "SPEC-MED"	CZĘSTOCHOWA	330 193,60	8,80
19.	CENTRUM PEDIATRII IM. JANA PAWŁA II W SOSNOWCU	SOSNOWIEC	323 766,40	9,20
20.	PRZYCHODNIA SPECJALISTYCZNA SPZOZ	RUDA ŚLĄSKA	305 314,50	8,90
21.	PORADNIA NEUROLOGICZNA DLA DZIECI I MŁODZIEŻY - PRACOWNIA EEG	BIELSKO-BIAŁA	303 820,80	9,20
22.	PRAKTYKA GRUPOWA LEKARZY POZ S.C. RAJCZA	RAJCZA	301 719,60	8,40
23.	SAMODZIELNY PUBLICZNY ZAKŁAD OPIEKI ZDROWOTNEJ PRZYCHODNIA REJONOWO-SPECJALISTYCZNA "MIŁOWICE"	SOSNOWIEC	301 710,00	8,90
24.	NIEPUBLICZNY ZAKŁAD OPIEKI ZDROWOTNEJ "ZDROWIE" S.C M.NIESYTY E.JURASZ	ŻYWIEC	287 621,30	8,90
25.	SP CENTRALNY SZPITAL KLINICZNY IM.PROF. KORNELA GIBIŃSKIEGO ŚLĄSKIEGO UNIWERSYTETU MEDYCZNEGO W KATOWICACH	KATOWICE	278 872,60	8,90
26.	NIEPUBLICZNY ZAKŁAD OPIEKI ZDROWOTNEJ ŚW.PAWEŁA11A	CHORZÓW	271 539,00	8,90
27.	CENTRUM ZDROWIA W MIKOŁOWIE SP. Z O.O.	MIKOŁÓW	270 026,00	8,90
28.	WOJEWÓDZKI SZPITAL SPECJALISTYCZNY NR 5 IM. ŚW. BARBARY W SOSNOWCU	SOSNOWIEC	267 827,70	8,90
29.	NIEPUBLICZNY ZAKŁAD REHABILITACJI LECZNICZEJ "REHMED" S.C. MIŁOSZ MAREK, MARIOLA BORZĘCKA	JASTRZĘBIE ZDRÓJ	266 084,10	9,05
30.	MIEJSKIE CENTRUM MEDYCZNE	JAWORZNO	265 504,80	8,90
31.	ANNA STACHOŃ-ŻOŁNA HENRYK ŻOŁNA NIEPUBLICZNY ZAKŁAD OPIEKI ZDROWOTNEJ CENTRUM MEDYCZNE S.C.	LĘDZINY	263 936,00	8,00
32.	SZPITAL POWIATOWY W ZAWIERCIU	ZAWIERCIE	261 321,80	8,90
33.	GRUPOWA PRAKTYKA LEKARZY RODZINNYCH FAMILIA	SIEMIANOWICE ŚLĄSKIE	261 304,00	8,90
34.	SZPITAL MIEJSKI NR 4	GLIWICE	256 987,50	8,90
35.	ZAKŁAD USŁUG ZDROWOTNYCH I INNYCH "KIEDRZYŃSKA" SP. Z O.O. - PRZYCHODNIA LEKARSKA	CZĘSTOCHOWA	254 842,60	8,90

AOS: ŚWIADCZENIA W ZAKRESIE NEUROLOGII I NEUROLOGII DZIECIĘCEJ				
Lp.	Nazwa Świadczeniodawcy	Miasto	Wartości umów	Średnia cena produktu
36.	WOJEWÓDZKI ZAKŁAD OPIEKI ZDROWOTNEJ NR 1 IM. PROF. JÓZEFA GASIŃSKIEGO W TYCHACH	TYCHY	252 370,40	9,05
37.	SP ZAKŁAD LECZNICTWA AMBULATORYJNEGO W KATOWICACH "MOJA PRZYCHODNIA"	KATOWICE	251 318,20	8,90
38.	NASZA PRZYCHODNIA "SPÓŁKA Z OGRANICZONĄ ODPOWIEDZIALNOŚCIĄ"	CZĘSTOCHOWA	246 627,90	8,90
39.	SAMODZIELNY PUBLICZNY ZESPÓŁ OPIEKI ZDROWOTNEJ W MYSZKOWIE	MYSZKÓW	241 635,00	8,90
40.	NIEPUBLICZNY ZAKŁAD OPIEKI ZDROWOTNEJ MEDYK	BĘDZIN	239 659,20	8,90
41.	ANNA GOŁBA	KATOWICE	228 676,60	8,90
42.	"SPECJALISTYCZNE USŁUGI MEDYCZNE W TYCHACH" S.C.	TYCHY	226 113,40	8,90
43.	NIEPUBLICZNY ZAKŁAD OPIEKI ZDROWOTNEJ CENTRUM MEDYCZNE HEL-MED SP. Z O.O.	ZABRZE	219 589,70	8,90
44.	SP SZPITAL KLINICZNY NR 7 ŚLĄSKIEGO UNIWERSYTETU MEDYCZNEGO W KATOWICACH GÓRNOŚLĄSKIE CENTRUM MEDYCZNE IM. PROF. LESZKA GIECA	KATOWICE	219 162,50	8,90
45.	NIEPUBLICZNY ZAKŁAD OPIEKI ZDROWOTNEJ PRZYCHODNIA LEKARSKA "WRZOSOWIAK" SP.Z O.O.	CZĘSTOCHOWA	216 928,60	8,90
46.	ZAKŁAD LECZNICTWA PODSTAWOWEGO I SPECJALISTYCZNEGO "MEDICOR" SPÓŁKA Z OGRANICZONĄ ODPOWIEDZIALNOŚCIĄ	GLIWICE	215 015,10	8,90
47.	SPÓŁKA CYWILNA INTER MEDEWA ROGÓŻ, JANUSZ ROGÓŻ	KATOWICE	212 727,80	8,90
48.	SZPITAL SPECJALISTYCZNY NR 2 W BYTOMIU	BYTOM	205 250,40	9,05
49.	NZOZ ZESPÓŁ PORADNI SPECJALISTYCZNYCH "MED-DAR"	LUBLINIEC	203 098,00	8,90
50.	NIEPUBLICZNY ZAKŁAD OPIEKI ZDROWOTNEJ "ZDROWIE" SP. Z O.O.	MYSŁOWICE	202 917,00	8,60
51.	NIEPUBLICZNY ZAKŁAD OPIEKI ZDROWOTNEJ "CENTRUM MEDYCZNE" SP.J.	CHORZÓW	201 850,60	8,60
52.	NIEPUBLICZNY ZAKŁAD OPIEKI ZDROWOTNEJ "PRIMUS"	BRUDZOWICE	196 672,20	8,70
53.	SZPITAL WOJEWÓDZKI W BIELSKU-BIAŁEJ	BIELSKO-BIAŁA	196 191,60	8,90
54.	USŁUGI MEDYCZNE "ŚRÓDMIEŚCIE"	TARNOWSKIE GÓRY	195 702,10	8,90
55.	NIEPUBLICZNY ZAKŁAD OPIEKI ZDROWOTNEJ LUMO-MED S.C.	DĄBROWA GÓRNICZA	192 711,70	8,90
56.	NIEPUBLICZNY ZAKŁAD OPIEKI ZDROWOTNEJ "EPIONE"	KATOWICE	185 858,70	8,90
57.	ZESPÓŁ LEKARZY NEUROLOGÓW SC.MARIA KRENTORZ-PASZKOWSKA,MICHALINA STRZAŁA-ORZEŁ,ALEKSANDER SKRZYPCZAK	ŻORY	184 025,30	8,90
58.	NIEPUBLICZNY ZAKŁAD OPIEKI ZDROWOTNEJ CENTRUM MEDYCZNE ŚW. PAWŁA	CHORZÓW	183 776,10	8,90
59.	INDYWIDUALNA PRAKTYKA LEKARSKA PIOTR WARAKOMSKI	BYTOM	180 451,25	8,75
60.	ZESPÓŁ ZAKŁADÓW OPIEKI ZDROWOTNEJ W ŻYWCU	ŻYWIEC	178 347,10	8,90
61.	NZOZ SZPITAL IM. DR.B.HAGERA	TARNOWSKIE GÓRY	175 085,00	9,05

AOS: ŚWIADCZENIA W ZAKRESIE NEUROLOGII I NEUROLOGII DZIECIĘCEJ				
Lp.	Nazwa Świadczeniodawcy	Miasto	Wartości umów	Średnia cena produktu
62.	OBWÓD LECZNICTWA KOLEJOWEGO W GLIWICACH - SPZOZ	GLIWICE	174 733,70	8,90
63.	SZPITAL SPECJALISTYCZNY NR 1 W BYTOMIU	BYTOM	173 486,70	8,70
64.	NIEPUBLICZNY ZAKŁAD OPIEKI ZDROWOTNEJ PORADNIA NEUROLOGICZNA	WODZISŁAW ŚLĄSKI	172 704,50	8,90
65.	NIEPUBLICZNY ZAKŁAD OPIEKI ZDROWOTNEJ NEURO-MED	RACIBÓRZ	172 306,80	9,20
66.	SZPITAL PEDIATRYCZNY W BIELSKU-BIAŁEJ	BIELSKO-BIAŁA	172 086,00	9,20
67.	SAMODZIELNY PUBLICZNY SZPITAL KLINICZNY NR 6 ŚLĄSKIEGO UNIWERSYTETU MEDYCZNEGO W KATOWICACH GÓRNOŚLĄSKIE CENTRUM ZDROWIA DZIECKA	KATOWICE	170 982,00	9,20
68.	NIEPUBLICZNY ZAKŁAD OPIEKI ZDROWOTNEJ "AXON" MICHAŁEK & BIENEK SP. P.	RYDUŁTOWY	170 568,50	8,90
69.	NIEPUBLICZNY ZAKŁAD OPIEKI ZDROWOTNEJ "NEURON"	TARNOWSKIE GÓRY	168 218,90	8,90
70.	NIEPUBLICZNY ZAKŁAD OPIEKI ZDROWOTNEJ "NEURON" PORADNIA NEUROLOGICZNA S.C. M.KRZAKLEWSKA, M. KRZAKLEWSKI	CZECHOWICE-DZIEDZICE	167 658,20	8,90
71.	INDYWIDUALNA PRAKTYKA LEKARSKA LEK. MED. ANNA ŚLEZIAK NEUROLOG	ŻYWIEC	165 940,50	8,90
72.	NIEPUBLICZNY ZAKŁAD OPIEKI ZDROWOTNEJ "PRZYCHODNIA NR 4" SP. Z O.O.	TYCHY	165 780,30	8,90
73.	SAMODZIELNY PUBLICZNY SZPITAL KLINICZNY NR 1 IM PROF. STANISŁAWA SZYSZKO SUM W K-CACH	ZABRZE	164 650,00	8,90
74.	NOVIA SP. Z O.O. NZOZ NOVIA MED.	CHORZÓW	163 737,00	8,05
75.	NIEPUBLICZNY ZAKŁAD OPIEKI ZDROWOTNEJ - PRZYCHODNIA LEKARSKA "ŚRODULA"	SOSNOWIEC	163 110,30	8,90
76.	SZPITAL SPECJALISTYCZNY IM. SZ. STARKIEWICZA	DĄBROWA GÓRNICZA	162 736,50	8,90
77.	NIEPUBLICZNY ZOZ PRZYCHODNIA NR 1 OPTIMA SPÓŁKA Z OGRANICZONĄ ODPOWIEDZIALNOŚCIĄ	TYCHY	161 130,00	8,20
78.	SPÓŁKA Z OGRANICZONĄ ODPOWIEDZIALNOŚCIĄ NIEPUBLICZNY ZAKŁAD OPIEKI ZDROWOTNEJ CENTRUM MEDYCZNE "AMICUS"	CZĘSTOCHOWA	153 026,60	8,90
79.	NIEPUBLICZNY ZAKŁAD OPIEKI ZDROWOTNEJ PRZYCHODNIA ZDROWIA "ŚWIATOWIT"	MYSZKÓW	150 552,40	8,90
80.	ZAKŁAD OPIEKI ZDROWOTNEJ "MEDYK" SP. Z O.O.	MILÓWKA	149 066,10	8,90
81.	SPZOZ WOJEWÓDZKI SZPITAL SPECJALISTYCZNY NR 4 W BYTOMIU	BYTOM	146 672,00	8,90
82.	ZESPÓŁ OPIEKI ZDROWOTNEJ W ŚWIĘTOCHŁOWICACH SPÓŁKA Z OGRANICZONĄ ODPOWIEDZIALNOŚCIĄ	ŚWIĘTOCHŁOWICE	144 900,90	8,90
83.	NIEPUBLICZNY ZAKŁAD OPIEKI ZDROWOTNEJ CENTRUM MEDYCZNE "ŻWAKÓW" SP. Z O.O.	TYCHY	144 820,80	8,90
84.	NZOS "ZDROWIE" WŁODZIMIERZ GOC	KŁOBUCK	144 202,50	8,70
85.	ARTMED SP. Z O.O. NIEPUBLICZNY ZAKŁAD OPIEKI ZDROWOTNEJ SPECJAL-MED.	ZABRZE	143 156,50	8,90
86.	NIEPUBLICZNY ZAKŁAD OPIEKI ZDROWOTNEJ "OPIFER"	ZABRZE	142 789,20	9,05
87.	CENTRUM MEDYCZNE "HIPOKRATES" SP. Z O.O.	TYCHY	142 123,20	8,70

AOS: ŚWIADCZENIA W ZAKRESIE NEUROLOGII I NEUROLOGII DZIECIĘCEJ				
Lp.	Nazwa Świadczeniodawcy	Miasto	Wartości umów	Średnia cena produktu
88.	NIEPUBLICZNY ZAKŁAD OPIEKI ZDROWOTNEJ "MEDICO-ZĄBKOWICE" SPÓŁKA Z O.O.	DĄBROWA GÓRNICZA	140 851,40	8,90
89.	PRZYCHODNIA SPECJALISTYCZNA SAMODZIELNY PUBLICZNY ZAKŁAD OPIEKI ZDROWOTNEJ RUDA ŚLĄSKA UL. SZPAKÓW 33 - W LIKWIDACJI	RUDA ŚLĄSKA	138 688,80	9,05
90.	NIEPUBLICZNY ZAKŁAD OPIEKI ZDROWOTNEJ „MEDIX SP Z O.O.	LĘDZINY	137 282,50	8,90
91.	WOJEWÓDZKI SZPITAL SPECJALISTYCZNY NR 2 W JASTRZĘBIU ZDROJU	JASTRZĘBIE ZDRÓJ	136 410,30	8,90
92.	ZESPÓŁ OPIEKI ZDROWOTNEJ W KNUROWIE	KNURÓW	134 452,30	8,90
93.	ZESPÓŁ PORADNI "CENTRUM MEDYCZNE"	ŁAZISKA GÓRNE	133 695,80	8,90
94.	SZPITAL REJONOWY IM. DR. JÓZEFA ROSTKA W RACIBORZU	RACIBÓRZ	133 117,30	8,90
95.	NIEPUBLICZNY WIELOSPECJALISTYCZNY ZAKŁAD OPIEKI ZDROWOTNEJ "SALUS" SP. Z O.O.	JASTRZĘBIE ZDRÓJ	132 957,10	8,90
96.	BESKIDZKIE CENTRUM ONKOLOGII-SZPITAL MIEJSKI IM.JANA PAWŁA II W BIELSKU-BIAŁEJ	BIELSKO-BIAŁA	132 752,40	8,90
97.	NIEPUBLICZNY ZAKŁAD LECZNICTWA AMBULATORYJNEGO "MEDYCINA RODZINNA" START SP. Z O.O.	SOSNOWIEC	132 022,80	8,60
98.	SPECJALISTYCZNO-DIAGNOSTYCZNY OŚRODEK ZDROWIA	CZĘSTOCHOWA	130 272,80	8,60
99.	NIEPUBLICZNY SPECJALISTYCZNY ZAKŁAD OPIEKI ZDROWOTNEJ MULTIMED SP. Z O.O.	BIERUŃ	130 215,90	8,90
100.	PROF-MED PRZYCHODNIA MEDYCZYNY PRACY I PROFILAKTYKI ZDROWOTNEJ SPÓŁKA Z OGRANICZONĄ ODPOWIEDZIALNOŚCIĄ	KATOWICE	128 809,70	8,90
101.	"CENTRUM MEDYCZNE SZOPIENICE SP. Z O.O."	KATOWICE	128 275,70	8,90
102.	TOMASZ BULA	KATOWICE	127 674,90	9,05
103.	SAMODZIELNY PUBLICZNY ZAKŁAD OPIEKI ZDROWOTNEJ OBWÓD LECZNICTWA KOLEJOWEGO W SOSNOWCU	SOSNOWIEC	127 189,90	8,90
104.	NZOZ MEDICOR KOWALSKI, PILARSKI, JANAS SPÓŁKA JAWNA	MYSZKÓW	126 442,30	8,90
105.	NIEPUBLICZNY WIELOSPECJALISTYCZNY ZAKŁAD OPIEKI ZDROWOTNEJ "MEDICUS 99"	JASTRZĘBIE-ZDRÓJ	124 288,50	8,90
106.	OKRĘGOWY SZPITAL KOLEJOWY W KATOWICACH SPZOZ	KATOWICE	124 155,00	8,90
107.	OBWÓD LECZNICTWA KATOWICE	KATOWICE	124 059,95	8,89
108.	MEDISANA SP. Z O.O. W LIKWIDACJI	KATOWICE	123 612,10	8,90
109.	NZOZ PRZYCHODNIA WIELOSPECJALISTYCZNA NR 1	PYSKOWICE	121 342,60	8,90
110.	NIEPUBLICZNY ZAKŁAD OPIEKI ZDROWOTNEJ PRAKTYKA LEKARZA RODZINNEGO SPECJALISTYCZNA I MEDYCZYNY PRACY	RYDUŁTOWY	120 684,00	8,90
111.	PRZYCHODNIA LEKARSKA SZOMBIERKI SP Z.O.O.	BYTOM	120 480,00	8,00
112.	ESTEDERM ESTETYKA I DERMATOLOGIA CENTRUM DERMATOLOGII ESTETYCZNEJ I CHIRURGII	SKOCZÓW	120 312,00	8,00
113.	NIEPUBLICZNY ZAKŁAD OPIEKI ZDROWOTNEJ SIGMA - BI	BYTOM	116 218,20	8,85

AOS: ŚWIADCZENIA W ZAKRESIE NEUROLOGII I NEUROLOGII DZIECIĘCEJ				
Lp.	Nazwa Świadczeniodawcy	Miasto	Wartości umów	Średnia cena produktu
114.	CENTRUM MEDYCZYNY RODZINNEJ I SPECJALISTYCZNEJ "DILMED"S.C.	KATOWICE	115 762,30	8,90
115.	NIEPUBLICZNY ZAKŁAD OPIEKI ZDROWOTNEJ "ZDROVIT" ANNA PAWŁOWSKA NEJMAN, MAREK SZEWCZYK SPÓŁKA CYWILNA	CZELADŹ	113 675,40	8,10
116.	PRAKTYKA GRUPOWA LEKARZY "ZDROWIE" S.C.	KACZYCE	113 092,30	8,90
117.	NEURO-MEDIC PORADNIA WIELOSPECJALISTYCZNA	KATOWICE	111 192,00	8,20
118.	ELVITA NIEPUBLICZNY ZAKŁAD OPIEKI ZDROWOTNEJ CENTRUM MEDYCZNE " TRÓJKA"	JAWORZNO	110 048,50	8,90
119.	"AVIMED" SPÓŁKA Z OGRANICZONĄ ODPOWIEDZIALNOŚCIĄ	PIEKARY ŚLĄSKIE	109 692,00	8,80
120.	NIEPUBLICZNY ZAKŁAD OPIEKI ZDROWOTNEJ GMINNE CENTRUM MEDYCZNE PSARY SPÓŁKA Z O.O.	PSARY	107 780,00	8,50
121.	NIEPUBLICZNY ZAKŁAD OPIEKI ZDROWOTNEJ "NASZA PRZYCHODNIA"	SOSNOWIEC	105 806,40	8,40
122.	PRZYCHODNIA REJONOWA SAMODZIELNY PUBLICZNY ZAKŁAD OPIEKI ZDROWOTNEJ W RUDZIE ŚLĄSKIEJ Z SIEDZIBĄ PRZY UL. MAKUSZYŃSKIEGO 7	RUDA ŚLĄSKA	104 281,30	8,90
123.	NIEPUBLICZNY ZAKŁAD OPIEKI ZDROWOTNEJ PRZYCHODNIA "NA WITOSA"SPÓŁKA Z OGRANICZONĄ ODPOWIEDZIALNOŚCIĄ	KATOWICE	103 756,20	8,90
124.	CHORZOWSKIE CENTRUM PEDIATRII I ONKOLOGII IM. DR E. HANKEGO	CHORZÓW	103 205,60	9,20
125.	SAMODZIELNY PUBLICZNY ZAKŁAD OPIEKI ZDROWOTNEJ MINISTERSTWA SPRAW WEWNĘTRZNYCH W KATOWICACH IM. SIERŻANTA GRZEGORZA ZAŁOGI	KATOWICE	102 999,70	8,90
126.	NIEPUBLICZNY ZAKŁAD OPIEKI ZDROWOTNEJ SPECJALISTYCZNE PRAKTYKI MEDYCZNE VERA-MED.	KATOWICE	101 415,50	8,90
127.	GLIWICKI OŚRODEK ADAPTACYJNO REHABILITACYJNY DLA DZIECI I MŁODZIEŻY NIEPEŁNOSPRAWNEJ	GLIWICE	101 384,00	9,20
128.	CENTRUM MEDYCZNE "ALMED" S.C.	MYSZKÓW	101 340,00	9,00
129.	NIEPUBLICZNY ZAKŁAD OPIEKI ZDROWOTNEJ PRZYCHODNIA LEKARSKA LEGE ARTIS SPÓŁKA Z OGRANICZONĄ ODPOWIEDZIALNOŚCIĄ	CZĘSTOCHOWA	100 329,70	8,90
130.	PRZYCHODNIA LEKARSKA "MEDICUS BIS"	CZĘSTOCHOWA	100 093,50	8,85
131.	NIEPUBLICZNY ZAKŁAD OPIEKI ZDROWOTNEJ "STEMA-MED" SP. Z O.O.	ORZESZE	99 466,40	8,90
132.	SZPITAL ŚWIĘTEGO ŁUKASZA BGL SPÓŁKA Z OGRANICZONĄ ODPOWIEDZIALNOŚCIĄ SPÓŁKA KOMANDYTOWO-AKCYJNA	BIELSKO-BIAŁA	99 110,40	8,90
133.	SZPAKMED SP. Z O.O.	RUDA ŚLĄSKA	99 050,50	9,05
134.	NIEPUBLICZNY ZAKŁAD OPIEKI ZDROWOTNEJ MEDIPOZ SPÓŁKA Z OGRANICZONĄ ODPOWIEDZIALNOŚCIĄ	CZERWIONKA-LESZCZYNY	98 656,50	8,90
135.	NIEPUBLICZNY ZAKŁAD OPIEKI ZDROWOTNEJ "F-MED" SPÓŁKA Z OGRANICZONĄ ODPOWIEDZIALNOŚCIĄ SPÓŁKA KOMANDYTOWA	CZELADŹ	98 397,00	8,70
136.	SAMODZIELNY PUBLICZNY ZAKŁAD OPIEKI ZDROWOTNEJ ZESPÓŁ OŚRODKÓW ZDROWIA GMINY MSTÓW	MSTÓW	98 397,00	8,70

AOS: ŚWIADCZENIA W ZAKRESIE NEUROLOGII I NEUROLOGII DZIECIĘCEJ				
Lp.	Nazwa Świadczeniodawcy	Miasto	Wartości umów	Średnia cena produktu
137.	NIEPUBLICZNY ZAKŁAD OPIEKI ZDROWOTNEJ. CENTRUM MEDYCZNE "SANTE" S.C.	SOSNOWIEC	98 006,80	8,90
138.	MIEJSKI SZPITAL ZESPOLONY	CZĘSTOCHOWA	95 861,90	8,90
139.	ZAKŁAD OPIEKI ZDROWOTNEJ "MEDEN" SPÓŁKA Z OGRANICZONĄ ODPOWIEDZIALNOŚCIĄ	GLIWICE	95 479,20	8,90
140.	PUBLICZNY ZAKŁAD OPIEKI ZDROWOTNEJ OŚRODEK REHABILITACYJNO-OPIEKUŃCZY	MYSŁOWICE	95 341,70	9,05
141.	NIEPUBLICZNY ZAKŁAD OPIEKI ZDROWOTNEJ "COMBI-MED"	CZĘSTOCHOWA	94 464,60	8,90
142.	NIEPUBLICZNY ZAKŁAD OPIEKI ZDROWOTNEJ "OKOMED" S.C.	GOCZAŁKOWICE-ZDRÓJ	92 586,70	8,90
143.	PRYWATNA PRZYCHODNIA LEKARSKA	BLACHOWNIA	90 240,83	8,81
144.	NZOZ MEDLIFE	LUBLINIEC	89 801,40	7,94
145.	NIEPUBLICZNY ZAKŁAD OPIEKI ZDROWOTNEJ ANIMED	TARNOWSKIE GÓRY	89 126,40	8,80
146.	NIEPUBLICZNY ZAKŁAD OPIEKI ZDROWOTNEJ POLIMED SPÓŁKA Z O.O.	PORĄBKA	88 563,90	8,90
147.	NIEPUBLICZNY ZAKŁAD OPIEKI ZDROWOTNEJ PRZYCHODNIA REJONOWA "NIWECKA-WALCOWNIA"	SOSNOWIEC	88 026,00	8,50
148.	SZPITAL PSZCZYNA	PSZCZYNA	86 614,80	8,90
149.	NIEPUBLICZNY ZAKŁAD OPIEKI ZDROWOTNEJ "SICIARZ" SPÓŁKA PARTNERSKA LEKARZY	MYSŁOWICE	86 490,20	8,90
150.	"AWICENNA" SP. Z O.O. ZESPÓŁ PORADNI SPECJALISTYCZNYCH	TYCHY	85 967,20	8,80
151.	NIEPUBLICZNY ZAKŁAD OPIEKI ZDROWOTNEJ PRZYCHODNIA LEKARSKA NASZE ZDROWIE SP. Z O.O.	ZABRZE	84 843,70	8,90
152.	NIEPUBLICZNY ZAKŁAD OPIEKI ZDROWOTNEJ PRZY ELEKTROWNI KORPORACJI MEDYCZNEJ KMK SPÓŁKA Z O.O.	RYBNIK	84 721,77	8,01
153.	ELVITA NZOZ PRZYCHODNIA LEKARSKA IM. MAKSYMILIANA MARII KOLBEGO W CZĘSTOCHOWIE	CZĘSTOCHOWA	84 478,80	8,90
154.	NIEPUBLICZNY ZAKŁAD OPIEKI ZDROWOTNEJ CENTRUM REHABILITACJI "KOBRA" SP. Z O.O.	MYSŁOWICE	84 478,80	8,90
155.	MEDIKOOL CENTRUM ZDROWIA	SKOCZÓW	82 976,00	8,00
156.	POWIATOWY PUBLICZNY ZAKŁAD OPIEKI ZDROWOTNEJ W RYDUŁTOWACH I WODZISŁAWIU ŚLĄSKIM Z SIEDZIBĄ W WODZISŁAWIU ŚLĄSKIM	WODZISŁAW ŚLĄSKI	82 616,00	9,20
157.	NIEPUBLICZNY ZAKŁAD OPIEKI ZDROWOTNEJ "PRZYCHODNIA LEKARSKA"	KŁOMNICE	82 556,40	8,90
158.	WIELOSPEJALISTYCZNY NIEPUBLICZNY ZAKŁAD OPIEKI ZDROWOTNEJ PROMED	BYTOM	81 970,20	8,06
159.	CENTRUM REHABILITACJI "EKOVITA"	CZĘSTOCHOWA	80 509,40	8,90
160.	NIEPUBLICZNY ZAKŁAD OPIEKI ZDROWOTNEJ "ROT-MED" TADEUSZ ROTTERMUND	JASTRZĘBIE-ZDRÓJ	80 509,40	8,90
161.	NIEPUBLICZNY ZAKŁAD OPIEKI ZDROWOTNEJ HYGEA S.C.	TYCHY	80 509,40	8,90
162.	STOWARZYSZENIE NA RZECZ ROZWOJU PRZYCHODNI REJONOWEJ W WIŚLE	WIŚLA	80 509,40	8,90
163.	ZAKŁAD OPIEKI ZDROWOTNEJ W WOJKOWICACH	WOJKOWICE	79 583,80	8,90

AOS: ŚWIADCZENIA W ZAKRESIE NEUROLOGII I NEUROLOGII DZIECIĘCEJ				
Lp.	Nazwa Świadczeniodawcy	Miasto	Wartości umów	Średnia cena produktu
164.	SZPITAL MIEJSKI W RUDZIE ŚLĄSKIEJ SPÓŁKA Z OGRANICZONĄ ODPOWIEDZIALNOŚCIĄ	RUDA ŚLĄSKA	79 034,00	8,60
165.	CENTRUM USŁUG MEDYCZNYCH AA "REMIUM" AWRAMIENKO SPÓŁKA JAWNA	PYSKOWICE	78 044,10	8,90
166.	NIEPUBLICZNY ZAKŁAD OPIEKI ZDROWOTNEJ PRAKTYKA LEKARZY RODZINNYCH DELTA-MED SP. Z O.O.	KATOWICE	77 714,67	8,69
167.	BESKIDZKIE CENTRUM MEDYCZNE SPÓŁKA Z OGRANICZONĄ ODPOWIEDZIALNOŚCIĄ	BIELSKO-BIAŁA	77 234,20	8,90
168.	SZPITAL WIELOSPECJALISTYCZNY W JAWORZNIE	JAWORZNO	76 949,40	8,90
169.	NIEPUBLICZNY ZAKŁAD OPIEKI ZDROWOTNEJ CENTRUM ZDROWIA PSYCHICZNEGO "ASANA"	ZAWIERCIE	76 255,20	8,90
170.	NIEPUBLICZNY WIELOSPECJALISTYCZNY ZAKŁAD OPIEKI ZDROWOTNEJ PIOTR GRUSZCZYK SPÓŁKA Z OGRANICZONĄ ODPOWIEDZIALNOŚCIĄ	SKOCZÓW	75 917,00	8,90
171.	CENTRUM MEDYCZNE "EKO-PROF-MED" SP. Z O.O.	MIASTECZKO ŚLĄSKIE	75 759,80	8,20
172.	PRYWATNE CENTRUM MEDYCZNE NIEPUBLICZNY ZAKŁAD OPIEKI ZDROWOTNEJ	KATOWICE	75 400,00	8,00
173.	SAMODZIELNY PUBLICZNY ZAKŁAD OPIEKI ZDROWOTNEJ MIEJSKA PRZYCHODNIA REJONOWA	KONIECPOL	75 320,70	8,90
174.	NZOZ BIEL-MED SP ZOO. SZPITAL POD BUKAMI	BIELSKO-BIAŁA	75 258,40	8,90
175.	PRZYCHODNIA LEKARSKA STAROCHORZOWSKIEJ FUNDACJI ZDROWIA I EKOLOGII	CHORZÓW	74 128,10	8,90
176.	INDYWIDUALNA PRAKTYKA LEKARSKA DOROTA WESOŁOWSKA	WĘGIERSKA GÓRKA	73 772,10	8,90
177.	NIEPUBLICZNY ZAKŁAD OPIEKI ZDROWOTNEJ PRZYCHODNIA AKADEMICKA W GLIWICACH	GLIWICE	73 309,30	8,90
178.	JOANNA WIECZOREK, MARIA SADOWSKA-WIECZOREK - NIEPUBLICZNY ZAKŁAD OPIEKI ZDROWOTNEJ ZDROWIE S.C.	BYTOM	72 564,80	8,80
179.	NZOZ CENTRUM MEDYCZNE SIGNUM	KATOWICE	72 428,20	8,90
180.	NIEPUBLICZNY ZAKŁAD OPIEKI ZDROWOTNEJ "PRZYCHODNIA ELMED" SP. Z O.O.	ŻORY	71 360,20	8,90
181.	NIEPUBLICZNY ZAKŁAD OPIEKI ZDROWOTNEJ "ALMED"	WODZISŁAW ŚL	69 651,40	8,90
182.	CENTRUM MEDYCZNE "SILESIANA" SPÓŁKĄ Z OGRANICZONĄ ODPOWIEDZIALNOŚCIĄ	ZABRZE	69 179,70	8,90
183.	NIEPUBLICZNY ZAKŁAD OPIEKI ZDROWOTNEJ "WELUX SP. Z O.O.	BIELSKO-BIAŁA	68 627,90	8,90
184.	NIEPUBLICZNY ZAKŁAD OPIEKI ZDROWOTNEJ "PRO VITA"	RYBNIK	68 574,50	8,90
185.	NIEPUBLICZNY ZAKŁAD OPIEKI ZDROWOTNEJ "VITAMED" SPÓŁKA Z OGRANICZONĄ ODPOWIEDZIALNOŚCIĄ	PSZÓW	66 527,50	8,90
186.	NZOZ VITAMED-P	JASTRZĘBIE ZDRÓJ	66 376,20	8,90
187.	NIEPUBLICZNY ZAKŁAD OPIEKI ZDROWOTNEJ CENTRUM MEDYCZNE BUD-MED.	KATOWICE	65 954,70	8,70
188.	NIEPUBLICZNY ZAKŁAD OPIEKI ZDROWOTNEJ CENTRUM MEDYCZNE "DIAMED" SP.Z O.O.	CZECHOWICE-DZIEDZICE	65 557,40	8,90

AOS: ŚWIADCZENIA W ZAKRESIE NEUROLOGII I NEUROLOGII DZIECIĘCEJ				
Lp.	Nazwa Świadczeniodawcy	Miasto	Wartości umów	Średnia cena produktu
189.	NIEPUBLICZNY ZAKŁAD OPIEKI ZDROWOTNEJ "MEDI-SPATZ"	SZAŁSZA	65 507,20	8,80
190.	SAMODZIELNY PUBLICZNY ZAKŁAD OPIEKI ZDROWOTNEJ W OGRODZIENIECU	OGRODZIENIEC	65 005,60	8,90
191.	NIEPUBLICZNY ZAKŁAD OPIEKI ZDROWOTNEJ EPM-OSADA SP. Z O.O.	TARNOWSKIE GÓRY	64 024,00	8,00
192.	BOGDAN MALINA	OLSZTYN	63 759,60	8,90
193.	ANITA GAŁUSZKA, PIOTR GAŁUSZKA PRZYCHODNIA LEKARZA RODZINNEGO "LEKDOM" S.C.	CZĘSTOCHOWA	63 729,60	8,80
194.	NIEPUBLICZNY ZAKŁAD OPIEKI ZDROWOTNEJ "PRZYCHODNIA LEKARSKA" S.C.	RUDA ŚLĄSKA	62 406,80	8,90
195.	SPECJALISTYCZNY ZAKŁAD OPIEKI ZDROWOTNEJ "HIPOKRATES" S.C.	PSZCZYNA	62 406,80	8,90
196.	OŚRODEK REHABILITACYJNO-EDUKACYJNY DLA DZIECI I MŁODZIEŻY NIEPEŁNOSPRAWNEJ	RUSINOWICE	62 376,00	9,20
197.	NIEPUBLICZNY ZAKŁAD OPIEKI ZDROWOTNEJ PRZYCHODNIA LEKARSKA "MEDINA"	KATOWICE	62 104,86	8,46
198.	OŚRODEK USŁUG MEDYCZNYCH "ALERGOKOL"	RYBNIK	62 050,80	8,90
199.	NIEPUBLICZNY ZAKŁAD OPIEKI ZDROWOTNEJ VITO-MED SPÓŁKA Z OGRANICZONĄ ODPOWIEDZIALNOŚCIĄ	GLIWICE	62 015,20	8,90
200.	NIEPUBLICZNY ZAKŁAD OPIEKI ZDROWOTNEJ - SZPITAL MIEJSKI W ZABRZU	ZABRZE	61 944,00	8,90
201.	NIEPUBLICZNY ZAKŁAD OPIEKI ZDROWOTNEJ "PIĄTKA" SPÓŁKA Z OGRANICZONĄ ODPOWIEDZIALNOŚCIĄ	PIEKARY ŚLĄSKIE	60 947,20	8,90
202.	NZOZ "MEDICO" S.C PRAKTYKA LEKARZY RODZINNYCH I SPECJALISTÓW KOSTYRA A., MAJCHRZAK J.	TYCHY	60 413,20	8,90
203.	SAMODZIELNY PUBLICZNY ZAKŁAD OPIEKI ZDROWOTNEJ GMINNY OŚRODEK ZDROWIA W LELOWIE	LELÓW	60 342,00	8,90
204.	NIEPUBLICZNY ZAKŁAD OPIEKI ZDROWOTNEJ CENTRUM MEDYCZNE "ZUZANNA"	TYCHY	59 664,00	8,80
205.	NIEPUBLICZNY ZAKŁAD OPIEKI ZDROWOTNEJ PRO FEMINA	SOSNOWIEC	59 664,00	8,80
206.	NIEPUBLICZNY ZAKŁAD OPIEKI ZDROWOTNEJ PRZYCHODNIA LEKARSKA "ESKULAP" S.C.	BĘDZIN	59 664,00	8,80
207.	"KOŁO BASENU" SPÓŁKA Z OGRANICZONĄ ODPOWIEDZIALNOŚCIĄ	RYDUŁTOWY	59 018,00	9,20
208.	SANUS SPÓŁKA Z OGRANICZONĄ ODPOWIEDZIALNOŚCIĄ	CZĘSTOCHOWA	57 574,10	8,90
209.	PRZYCHODNIA LEKARSKA MEDYCZYNY RODZINNEJ I SPECJALISTYCZNEJ W PRADŁACH	PRADŁA	56 230,20	8,90
210.	SPECJALISTYCZNA PRZYCHODNIA LEKARSKA "NOVOMED"	CZĘSTOCHOWA	55 909,80	8,90
211.	PORAD-MED SPÓŁKA Z OGRANICZONĄ ODPOWIEDZIALNOŚCIĄ	ŚWIĘTOCHŁOWICE	55 375,80	8,90
212.	MEDIKOL SP. Z O.O.	RYBNIK	54 770,60	8,90
213.	NIEPUBLICZNY ZAKŁAD OPIEKI ZDROWOTNEJ "REHABILITACJA" JUSTYNA NOCULAK-MOSKAŁ	WILAMOWICE	54 592,60	8,90
214.	ALTERMED SP. Z O.O. - NIEPUBLICZNY ZAKŁAD OPIEKI ZDROWOTNEJ ALTERMED	KATOWICE	54 459,10	8,90

AOS: ŚWIADCZENIA W ZAKRESIE NEUROLOGII I NEUROLOGII DZIECIĘCEJ				
Lp.	Nazwa Świadczeniodawcy	Miasto	Wartości umów	Średnia cena produktu
215.	NIEPUBLICZNY ZAKŁAD OPIEKI ZDROWOTNEJ PRZYCHODNIA LEKARSKA LEK.MED. AGATA I PAWEŁ DYDOŃ S.C.	RĘDZINY	54 073,50	8,85
216.	NIEPUBLICZNY ZAKŁAD OPIEKI ZDROWOTNEJ PRZYCHODNIA AGMED LEK.MED. PAWEŁ SZKARADEK	KATOWICE	53 960,70	8,90
217.	ZAKŁAD OPIEKI ZDROWOTNEJ "FAM-MED" SC	ZBROSŁAWICE	53 667,00	8,90
218.	PRYWATNA PRZYCHODNIA LEKARSKA BARBARA FRYSZ-DOMAŃSKA I HENRYK DOMAŃSKI SPÓŁKA JAWNA	CHEŁM ŚLĄSKI	53 400,00	8,90
219.	NZOZ ALMED ALINA GWÓDZDŹ	ZABRZE	53 222,00	8,90
220.	SAMODZIELNY PUBLICZNY ZAKŁAD OPIEKI ZDROWOTNEJ "GMINNY OŚRODEK ZDROWIA W PORAJU"	PORAJ	53 023,00	8,50
221.	NIEPUBLICZNY ZAKŁAD OPIEKI ZDROWOTNEJ "FAMILIAMED"	MIKOŁÓW	52 509,60	8,80
222.	NIEPUBLICZNY ZAKŁAD OPIEKI ZDROWOTNEJ "ZDROWIE" SP. Z O.O.	PNIÓWEK	51 682,30	8,90
223.	PRZYCHODNIA LEKARSKA MEDYCZYNY RODZINNEJ I SPECJALISTYCZNEJ EUROMED	ZAWIERCIE	50 988,10	8,90
224.	SAMODZIELNY PUBLICZNY ZAKŁAD OPIEKI ZDROWOTNEJ SZPITAL KOLEJOWY W WILKOWICACH-BYSTREJ	WILKOWICE	50 827,90	8,90
225.	ELVITA NIEPUBLICZNY ZAKŁAD OPIEKI ZDROWOTNEJ ALTERMED PLUS	KATOWICE	50 578,70	8,90
226.	NIEPUBLICZNY ZAKŁAD OPIEKI ZDROWOTNEJ "FAMILIA-MED" SPÓŁKA Z OGRANICZONĄ ODPOWIEDZIALNOŚCIĄ	BIERUŃ	50 338,40	8,90
227.	NIEPUBLICZNY ZAKŁAD OPIEKI ZDROWOTNEJ OSRODEK LECZNICZO-REHABILITACYJNY W KOSZĘCINIE	KOSZĘCIN	50 285,00	8,90
228.	PRAKTYKA LEKARZA RODZINNEGO EUGENIUSZ BRZEMIA SKRZYSZÓW	SKRZYSZÓW	49 751,00	8,90
229.	"EMC SILESIA" SPÓŁKA Z OGRANICZONĄ ODPOWIEDZIALNOŚCIĄ	KATOWICE	49 581,90	8,90
230.	NIEPUBLICZNY ZESPÓŁ OPIEKI ZDROWOTNEJ CENTRUM ZDROWIA SANVITA	KNURÓW	48 928,64	8,59
231.	NZOZ PRZYCHODNIA LEKARSKA "SPÓŁDZIELCZOŚĆ"	CZĘSTOCHOWA	48 736,40	8,90
232.	N.Z.O.Z. OŚRODEK REHABILITACJI	TYCHY	48 650,40	8,70
233.	PRZEDSIĘBIORSTWO "ELFIT" SP. Z O.O.	GLIWICE	48 576,20	8,90
234.	ANDRZEJ WOLAŃSKI PRZYCHODNIA LEKARSKA "ANDRE-MED"	KOZIEGŁOWY	48 350,40	8,40
235.	PRZYCHODNIA RODZINNA EURO-MEDICUS	CZĘSTOCHOWA	48 077,80	8,90
236.	NIEPUBLICZNY SPECJALISTYCZNY ZAKŁAD OPIEKI ZDROWOTNEJ PRZYCHODNIA "MERCURY" SP. Z O.O.	DĄBROWA GÓRNICZA	47 766,40	9,20
237.	UNI-MED SPÓŁKA Z OGRANICZONĄ ODPOWIEDZIALNOŚCIĄ	PIEKARY ŚLĄSKIE	46 525,60	8,80
238.	NIEPUBLICZNY ZAKŁAD OPIEKI ZDROWOTNEJ "SILESIA" S.C.H.DURAJCZYK, A.GLADYSZ, M.GRECZKA	CZECHOWICE-DZIEDZICE	46 466,90	8,90
239.	NIEPUBLICZNY ZAKŁAD OPIEKI ZDROWOTNEJ "REHAVIT"	SIEMIANOWICE ŚLĄSKIE	46 379,20	8,20

AOS: ŚWIADCZENIA W ZAKRESIE NEUROLOGII I NEUROLOGII DZIECIĘCEJ				
Lp.	Nazwa Świadczeniodawcy	Miasto	Wartości umów	Średnia cena produktu
240.	NIEPUBLICZNY ZAKŁAD OPIEKI ZDROWOTNEJ-PRZYCHODNIA LEKARSKA S.C. VIOLETTA RUDNICKA-TYNIOR, ROMAN TYNIOR	PIEKARY ŚLĄSKIE	46 369,00	8,90
241.	NZOZ PORADNIA REJONOWO-SPECJALISTYCZNA "MEDICUS" SP. Z O.O.	ŁAZY	46 369,00	8,90
242.	NZOZ VITA LONGA" SP. Z O.O.	KATOWICE	46 369,00	8,90
243.	NIEPUBLICZNY ZAKŁAD OPIEKI ZDROWOTNEJ "REVITAMED"	ZABRZE	46 351,20	8,90
244.	NIEPUBLICZNY ZAKŁAD OPIEKI ZDROWOTNEJ "MADA-MED"	CHORZÓW	46 333,40	8,90
245.	N Z O Z CENTRUM USŁUG MEDYCZNYCH "ALFA" S. C.	SZCZĘKOCINY	46 110,90	8,90
246.	NIEPUBLICZNY ZAKŁAD OPIEKI ZDROWOTNEJ MEDICAN, ANNA GOŁBA, ANETTA LASEK-BAL, SPÓŁKA CYWILNA	KATOWICE	45 746,00	8,90
247.	NIEPUBLICZNY ZAKŁAD OPIEKI ZDROWOTNEJ PRZYCHODNIA MEDYCYNY RODZINNEJ	ŚWIĘTOCHŁOWICE	45 487,90	8,90
248.	NIEPUBLICZNY ZAKŁAD OPIEKI ZDROWOTNEJ "PULS"	SOSNOWIEC	45 416,70	8,90
249.	NIEPUBLICZNY ZAKŁAD OPIEKI ZDROWOTNEJ "LUKS MED"	KATOWICE	45 327,00	8,70
250.	PROFIMED PRZYCHODNIA PROFILAKTYCZNO-SPECJALISTYCZNA ZURS	KATOWICE	45 256,50	8,90
251.	NIEPUBLICZNY ZAKŁAD OPIEKI ZDROWOTNEJ "MEDICUS"	RACIBÓRZ	45 108,80	8,80
252.	NIEPUBLICZNY ZAKŁAD OPIEKI ZDROWOTNEJ "MEDYK"	STRZYŻOWICE	44 348,70	8,90
253.	NIEPUBLICZNY ZAKŁAD OPIEKI ZDROWOTNEJ ASERTYWNOŚĆ	ŻYWIEC	44 348,70	8,90
254.	NIEPUBLICZNY ZAKŁAD OPIEKI ZDROWOTNEJ PRZYCHODNIA LEKARSKA "KSIĘŻYCOWA" SP. Z O.O.	CZĘSTOCHOWA	44 348,70	8,90
255.	WIELOPROFILOWA PRACOWNIA DIAGNOSTYCZNO-LEKARSKA SP. Z O.O. NIEPUBLICZNY ZAKŁAD OPIEKI ZDROWOTNEJ	ZAWIERCIE	44 348,70	8,90
256.	NIEPUBLICZNY ZAKŁAD OPIEKI ZDROWOTNEJ POLMED S.C.	SIEWIERZ	43 953,50	8,50
257.	NIEPUBLICZNY ZAKŁAD OPIEKI ZDROWOTNEJ PRZYCHODNIA LEKARSKA "NASZE ZDROWIE" SPÓŁKA Z OGRANICZONĄ ODPOWIEDZIALNOŚCIĄ	CZĘSTOCHOWA	43 568,80	8,80
258.	"PRZYCHODNIA PÓŁNOC" SP Z O.O.	CZĘSTOCHOWA	42 613,20	8,90
259.	NIEPUBLICZNY ZAKŁAD OPIEKI ZDROWOTNEJ "SILESIA"	RUDA ŚLĄSKA	42 034,70	8,90
260.	WOJEWÓDZKI SZPITAL NEUROPSYCHIATRYCZNY IM. DR EMILA CYRANA W LUBLIŃCU	LUBLINIEC	41 812,20	8,90
261.	NIEPUBLICZNY ZAKŁAD OPIEKI ZDROWOTNEJ PRZYCHODNIA LEKARSKA „BLAMED” SP. Z O.O.	BLACHOWNIA	41 767,70	8,90
262.	NIEPUBLICZNY ZAKŁAD OPIEKI ZDROWOTNEJ "ZDROWIE SP. Z O.O.	PIETROWICE WIELKIE	41 678,70	8,90
263.	NIEPUBLICZNY ZAKŁAD OPIEKI ZDROWOTNEJ PRZYCHODNIA WIELOSPECJALISTYCZNA SP. Z O. O.	TARNOWSKIE GÓRY	41 658,54	8,89
264.	PRZYCHODNIA LEKARSKA "HIPOKRATES" SP. Z O.O.	ZABRZE	41 643,10	8,90
265.	NSZOZ EŁ-MED.	BĘDZIN	41 322,70	8,90
266.	CENTRUM REHABILITACYJNO-READAPTACYJNE DLA DZIECI NIEPEŁNOSPRAWNYCH "NADZIEJA"	BIELSKO-BIAŁA	41 160,80	9,20

AOS: ŚWIADCZENIA W ZAKRESIE NEUROLOGII I NEUROLOGII DZIECIĘCEJ				
Lp.	Nazwa Świadczeniodawcy	Miasto	Wartości umów	Średnia cena produktu
267.	NIEPUBLICZNY ZOZ GRUPOWA PRAKTYKA LEKARZY RODZINNYCH "EWANMED" S.C.	KATOWICE	40 317,00	8,90
268.	NZOZ ADO-MED2	CHORZÓW	40 317,00	8,90
269.	PRZYCHODNIA MEDYCYNY RODZINNEJ I SPECJALISTYCZNEJ "MEDYK" SC	WŁODOWICE	40 317,00	8,90
270.	KAMED S.A. NZOZ PRZYCHODNIA "KAMED"	KATOWICE	40 090,50	8,85
271.	NIEPUBLICZNY ZAKŁAD OPIEKI ZDROWOTNEJ "VITA-MED"	MYSŁOWICE	38 510,30	8,90
272.	ZAKŁAD USŁUG MEDYCZNYCH "MEDYK" S.C.	ZABRZE	38 261,10	8,90
273.	NIEPUBLICZNY ZAKŁAD OPIEKI ZDROWOTNEJ "LAMBDA" SP.Z O.O	PIEKARY ŚLĄSKIE	38 192,00	8,80
274.	"PORADNIA NA WZGÓRZU"	ŚWIĘTOCHŁOWICE	37 620,30	8,90
275.	NIEPUBLICZNY ZAKŁAD OPIEKI ZDROWOTNEJ "HBB-MEDICA"	CZECHOWICE-DZIEDZICE	37 425,60	9,20
276.	SAMODZIELNY GMINNY ZAKŁAD OPIEKI ZDROWOTNEJ W JASIEŃCIE	JASIEŃCIE	36 851,00	8,60
277.	WOJSKOWA SPECJALISTYCZNA PRZYCHODNIA LEKARSKA SAMODZIELNY PUBLICZNY ZAKŁAD OPIEKI ZDROWOTNEJ W BIELSKU-BIAŁEJ	BIELSKO-BIAŁA	36 837,10	8,90
278.	NIEPUBLICZNY ZAKŁAD OPIEKI ZDROWOTNEJ FALMED B. FALKOWSKA, J. FALKOWSKI SPÓŁKA JAWNA	CZECHOWICE-DZIEDZICE	36 739,20	8,90
279.	NIEPUBLICZNY ZAKŁAD OPIEKI ZDROWOTNEJ PRZYCHODNIA LEKARSKA W KRUSZYŃCIE SP. Z O.O.	KRUSZYŃCIE	36 205,20	8,90
280.	SPECJALISTYCZNY NIEPUBLICZNY ZAKŁAD OPIEKI ZDROWOTNEJ "NOVUM"	SKOCZÓW	35 261,80	8,90
281.	NIEPUBLICZNY ZAKŁAD OPIEKI ZDROWOTNEJ CENTRUM MEDYCZNE "ZDROWIE" MGR M.GRYGIERZEC	CZECHOWICE-DZIEDZICE	35 110,50	8,90
282.	ANEVITA PORADNIA MEDYCYNY RODZINNEJ I OPIEKI SPECJALISTYCZNEJ	KATOWICE	34 985,90	8,90
283.	NIEPUBLICZNY WIELOSPECJALISTYCZNY ZAKŁAD OPIEKI ZDROWOTNEJ ZABRZAŃSKIE CENTRUM OPIEKI MEDYCZNEJ "SALUBRIS"	ZABRZE	34 701,10	8,90
284.	NIEPUBLICZNY ZAKŁAD OPIEKI ZDROWOTNEJ GOLESZÓW	GOLESZÓW	34 701,10	8,90
285.	NIEPUBLICZNY ZAKŁAD OPIEKI ZDROWOTNEJ SPECJALISTYCZNA PRAKTYKA LEKARSKA DLA DZIECI	PIEKARY ŚLĄSKIE	34 288,40	9,20
286.	MED-PROFIL NIEPUBLICZNY ZAKŁAD OPIEKI ZDROWOTNEJ SP. Z O.O.	ŻERNICA	34 282,80	8,90
287.	CENTRUM OPIEKI MEDYCZNEJ "MED WORK" SP. Z O.O.	BIELSKO-BIAŁA	33 802,20	8,90
288.	"ULTRA-MED-STREFA" SPÓŁKA Z OGRANICZONĄ ODPOWIEDZIALNOŚCIĄ	TYCHY	33 092,50	8,75
289.	NIEPUBLICZNY ZAKŁAD OPIEKI ZDROWOTNEJ PRZYCHODNIA MEDYCYNY RODZINNEJ "PULS"	CZĘSTOCHOWA	32 814,30	8,90
290.	NZOZ OŚRODEK REHABILITACJI LECZNICZEJ "REHAWITA" SP. Z O.O.	GLIWICE	32 618,50	8,90
291.	NIEPUBLICZNY ZAKŁAD OPIEKI ZDROWOTNEJ "ANET-MED" CENTRUM MEDYCZNE ANETA GRZEGORCZYK	SOSNOWIEC	32 235,80	8,90

AOS: ŚWIADCZENIA W ZAKRESIE NEUROLOGII I NEUROLOGII DZIECIĘCEJ				
Lp.	Nazwa Świadczeniodawcy	Miasto	Wartości umów	Średnia cena produktu
292.	NIEPUBLICZNY ZAKŁAD OPIEKI ZDROWOTNEJ OL-MED SPÓŁKA Z OGRANICZONĄ ODPOWIEDZIALNOŚCIĄ	SOSNOWIEC	31 506,00	8,90
293.	"RADAN - MED" SP. Z O.O. ZAKŁAD LECZNICTWA	GLIWICE	31 328,00	8,80
294.	PRZYCHODNIA RODZINNA EURO-MED.	CZĘSTOCHOWA	31 212,30	8,90
295.	PORADNIA LEKARZY RODZINNYCH I SPECJALISTÓW NZOZ "T-MED" S.C.	TYCHY	31 078,80	8,90
296.	SAMODZIELNY PUBLICZNY ZESPÓŁ OPIEKI ZDROWOTNEJ	ŻARKI	30 268,90	8,90
297.	"ULTRA -MED" SPÓŁKA Z OGRANICZONĄ ODPOWIEDZIALNOŚCIĄ	TYCHY	30 171,00	8,90
298.	WIELOSPECJALISTYCZNA PRZYCHODNIA LEKARSKA CENTRUMBARBARA I RYSZARD PASIEKA SPÓŁKA JAWNA	ZABRZE	30 171,00	8,90
299.	NIEPUBLICZNY ZAKŁAD OPIEKI ZDROWOTNEJ PORADNIA OGÓLNA "IRYS-MED" S.C. G. SOŁTYS, J.JANISZEWSKA	CHORZÓW	29 832,80	8,90
300.	FUNDACJA OCHRONY ZDROWIA PRACOWNIKÓW KWK "JULIAN" W PIEKARACH ŚLĄSKICH	PIEKARY ŚLĄSKIE	29 823,60	8,70
301.	NIEPUBLICZNY ZAKŁAD OPIEKI ZDROWOTNEJ "SANA" W PSZCZYNIE	PORĘBA	28 853,80	8,90
302.	NIEPUBLICZNY ZAKŁAD OPIEKI ZDROWOTNEJ "MEDIS+"	PIEKARY ŚLĄSKIE	26 735,60	8,90
303.	NIEPUBLICZNY ZAKŁAD OPIEKI ZDROWOTNEJ "MED - ORZEŁ"	PIEKARY ŚLĄSKIE	26 557,60	8,90
304.	SAMODZIELNY PUBLICZNY ZAKŁAD OPIEKI ZDROWOTNEJ W TWOROGU	TWORÓG	26 557,60	8,90
305.	INTROL- ENERGOMONTAŻ SPÓŁKA Z OGRANICZONĄ ODPOWIEDZIALNOŚCIĄ	CHORZÓW	26 201,60	8,90
306.	SPÓŁKA CYWILNA MED-DENTAL ADAM WIECZOREK, MICHAŁ WIECZOREK	RUDA ŚLĄSKA	25 632,00	8,90
307.	NIEPUBLICZNY ZAKŁAD OPIEKI ZDROWOTNEJ GERME SP. Z O.O.	KATOWICE	24 136,80	8,90
308.	SAMODZIELNY PUBLICZNY ZAKŁAD OPIEKI ZDROWOTNEJ W NIEGOWIE	NIEGOWA	23 905,40	8,90
309.	NIEPUBLICZNY ZAKŁAD OPIEKI ZDROWOTNEJ CENTRUM MEDYCZNE "OMEGA"	SOSNOWIEC	22 187,70	8,90
310.	SAMODZIELNY OŚRODEK REHABILITACYJNO OŚWIATOWY DLA DZIECI NIEPEŁNOSPRAWNYCH CENTRUM ROZWOJU DZIECKA	KATOWICE	20 617,20	9,20
311.	NZOZ PRZYCHODNIA MEDYCZYNY RODZINNEJ	MYSZKÓW	20 452,20	8,90
312.	NIEPUBLICZNY ZAKŁAD OPIEKI ZDROWOTNEJ PRZYCHODNIA MEDYCZYNY RODZINNEJ	KŁOMNICE	19 883,20	8,60
313.	"MEDICA CENTRUM" SPÓŁKA Z OGRANICZONĄ ODPOWIEDZIALNOŚCIĄ	PSZCZYNA	18 138,20	8,90
314.	NZOZ SAN-MED MARZENA SANIEWSKA	SOSNOWIEC	17 497,40	8,90
315.	NIEPUBLICZNY ZAKŁAD OPIEKI ZDROWOTNEJ "MEDICOR" SP. Z O.O.	JASTRZĘBIE-ZDRÓJ	17 038,40	9,20
316.	NIEPUBLICZNY ZAKŁAD OPIEKI ZDROWOTNEJ "MEDICA"	PSZCZYNA	13 679,30	8,90

AOS: ŚWIADCZENIA W ZAKRESIE NEUROLOGII I NEUROLOGII DZIECIĘCEJ				
Lp.	Nazwa Świadczeniodawcy	Miasto	Wartości umów	Średnia cena produktu
317.	DANUTA WALASZEK, TERESA CIASTOŃ OŚRODEK REHABILITACJI DLA DZIECI I MŁODZIEŻY "GIMNASTYKA DLA SMYKA" SPÓŁKADANUTA, CIASTOŃ TERESA	CZECHOWICE-DZIEDZICE	12 475,20	9,20
318.	NIEPUBLICZNY ZAKŁAD OPIEKI ZDROWOTNEJ SZPITAL ŚW. ŁUKASZA SP. Z O. O.	BIELSKO-BIAŁA	8 908,90	8,90
319.	NIEPUBLICZNY ZAKŁAD OPIEKI ZDROWOTNEJ SIMED	CZECHOWICE-DZIEDZICE	5 607,00	8,90

Źródło: Opracowanie własne na podstawie danych NFZ.

Świadczeniodawcy o najwyższej wartości umów to:

- Zakład Lecznictwa Ambulatoryjnego w Sosnowcu – 978 314,70 zł (2,46% wartości umów na świadczenia w zakresie neurologii w Śląskim OW NFZ);
- Fundacja „Unia Bracka” (Ruda Śląska) – 869 690,10 zł (2,19% wartości umów na świadczenia w zakresie neurologii w Śląskim OW NFZ);
- „Centrum Medyczne” Sp. z o. o. (Rybnik) – 842 294,10 zł (2,12% wartości umów na świadczenia w zakresie neurologii w Śląskim OW NFZ).

Świętokrzyski OW NFZ

Świętokrzyski OW NFZ w 2013 r. w rodzaju AOS na świadczenia zdrowotne w zakresie neurologii zawarł umowy z 56 świadczeniodawcami o łącznej wartości 7,86 mln zł. Średnia cena za punkt rozliczeniowy wyniosła 8,64 zł.

Tabela 27. Świętokrzyski OW NFZ - Ambulatoryjna Opieka Specjalistyczna: świadczenia w zakresie neurologii i neurologii dziecięcej (dane w zł)

AOS: ŚWIADCZENIA W ZAKRESIE NEUROLOGII I NEUROLOGII DZIECIĘCEJ				
Lp.	Nazwa Świadczeniodawcy	Miasto	Wartości umów	Średnia cena produktu
Razem			7 856 232,08	8,64
1.	WOJEWÓDZKI SZPITAL ZESPOLONY W KIELCACH	KIELCE	579 740,00	8,75
2.	NIEPUBLICZNY ZAKŁAD OPIEKI ZDROWOTNEJ - "NEURO-MED" W KIELCACH	KIELCE	531 086,33	8,53
3.	SZPITAL SPECJALISTYCZNY DUCHA ŚWIĘTEGO W SANDOMIERZU	SANDOMIERZ	476 010,00	9,00
4.	"ARTIMED" NIEPUBLICZNY ZAKŁAD OPIEKI ZDROWOTNEJ W KIELCACH	KIELCE	432 317,46	8,53
5.	OBWÓD LECZNICTWA KOLEJOWEGO SAMODZIELNY PUBLICZNY ZAKŁAD OPIEKI ZDROWOTNEJ W SKARŻYSKU-KAMIENNEJ	SKARŻYSKO-KAMIENNA	365 395,26	8,86
6.	SAMODZIELNY PUBLICZNY ZAKŁAD OPIEKI ZDROWOTNEJ MINISTERSTWA SPRAW WEWNĘTRZNYCH W KIELCACH	KIELCE	275 355,00	9,00
7.	NIEPUBLICZNY ZAKŁAD OPIEKI ZDROWOTNEJ MALTANKA SP. Z O.O.	OSTROWIEC ŚWIĘTOKRZYSKI	248 400,00	9,00

AOS: ŚWIADCZENIA W ZAKRESIE NEUROLOGII I NEUROLOGII DZIECIĘCEJ				
Lp.	Nazwa Świadczeniodawcy	Miasto	Wartości umów	Średnia cena produktu
8.	POWIATOWY ZAKŁAD OPIEKI ZDROWOTNEJ	STARACHOWICE	238 338,00	9,00
9.	NIEPUBLICZNY ZAKŁAD OPIEKI ZDROWOTNEJ IS-MED PRZYCHODNIA SPECJALISTYCZNA W JĘDRZEJOWIE	JĘDRZEJÓW	217 145,61	8,91
10.	ZESPÓŁ OPIEKI ZDROWOTNEJ W KOŃSKICH	KOŃSKIE	196 659,00	9,00
11.	NIEPUBLICZNY ZAKŁAD OPIEKI ZDROWOTNEJ CENTRUM NEUROLOGII DZIECIĘCEJ I LECZENIA PADACZKI	KIELCE	181 275,60	8,86
12.	POWIATOWE CENTRUM USŁUG MEDYCZNYCH W KIELCACH	KIELCE	177 198,90	8,42
13.	NIEPUBLICZNY SPECJALISTYCZNY ZAKŁAD OPIEKI ZDROWOTNEJ "ESKULAP" W OSTROWCU ŚWIĘTOKRZYSKIM	OSTROWIEC ŚWIĘTOKRZYSKI	173 718,02	8,86
14.	STANISŁAW ZIELIŃSKI PRYWATNY GABINET NEUROLOGICZNY	OSTROWIEC ŚWIĘTOKRZYSKI	170 544,00	8,36
15.	PORADNIA SPECJALISTYCZNA REMEDIUM ZOFIA PIOTROWICZ W KIELCACH	KIELCE	168 735,00	8,75
16.	SAMODZIELNY PUBLICZNY ZAKŁAD OPIEKI ZDROWOTNEJ GMINNY OŚRODEK ZDROWIA W SMYKOWIE	SMYKÓW	164 961,00	9,00
17.	ŚWIĘTOKRZYSKIE CENTRUM PSYCHIATRII W MORAWICY	MORAWICA	154 953,00	9,00
18.	NIEPUBLICZNY ZAKŁAD OPIEKI ZDROWOTNEJ SPECJALISTYCZNY GABINET NEUROLOGII DZIECIĘCEJ W KIELCACH	KIELCE	147 969,00	9,00
19.	MARIA BOBYLA-HABERKA GABINET NEUROLOGII	KAZIMIERZA WIELKA	145 800,00	9,00
20.	ŚWIĘTOKRZYSKIE CENTRUM ONKOLOGII W KIELCACH	KIELCE	133 202,88	8,64
21.	WOJSKOWA SPECJALISTYCZNA PRZYCHODNIA LEKARSKA SPZOZ W KIELCACH	KIELCE	133 182,00	9,00
22.	"TWOJE ZDROWIE" - LEKARZE SPECJALIŚCI SPÓŁKA Z OGRANICZONĄ ODPOWIEDZIALNOŚCIĄ	KATOWICE	130 770,00	9,00
23.	SAMODZIELNY PUBLICZNY ZESPÓŁ ZAKŁADÓW OPIEKI ZDROWOTNEJ W STASZOWIE	STASZÓW	124 096,00	8,96
24.	ZESPÓŁ PLACÓWEK LECZNICTWA AMBULATORIJNEGO CARITAS DIECEZJI KIELECKIEJ W KIELCACH	KIELCE	122 386,20	8,98
25.	SPECJALISTYCZNY GABINET NEUROLOGII DZIECIĘCEJ- ANNA KŁOC-MŁODZIŃSKA	KOŃSKIE	112 752,00	9,00
26.	SAMORZĄDOWY ZAKŁAD PODSTAWOWEJ OPIEKI ZDROWOTNEJ W BODZENTYNIE	BODZENTYN	111 519,00	9,00
27.	WOJEWÓDZKI SPECJALISTYCZNY SZPITAL DZIECIĘCY IM. WŁ. BUSZKOWSKIEGO	KIELCE	109 647,00	9,00
28.	MAŁGORZATA DOBROWOLSKA- INDYWIDUALNA SPECJALISTYCZNA PORADNIA NEUROLOGICZNA	BUSKO-ZDRÓJ	108 907,12	4,43
29.	NIEPUBLICZNY ZAKŁAD OPIEKI ZDROWOTNEJ - "MEDYCYNĄ PRACY & MEDYCYNĄ RODZINNA" W KIELCACH	KIELCE	106 083,58	8,42
30.	ARTMEDIK SPÓŁKA Z OGRANICZONĄ ODPOWIEDZIALNOŚCIĄ	JĘDRZEJÓW	105 514,24	8,32

AOS: ŚWIADCZENIA W ZAKRESIE NEUROLOGII I NEUROLOGII DZIECIĘCEJ				
Lp.	Nazwa Świadczeniodawcy	Miasto	Wartości umów	Średnia cena produktu
31.	MARTA WICHROWSKA PRYWATNY GABINET NEUROLOGICZNY	KRASOCIN	93 233,43	8,37
32.	MIEJSKO-GMINNY SAMODZIELNY PUBLICZNY ZAKŁAD OPIEKI ZDROWOTNEJ W STASZOWIE	STASZÓW	90 449,10	8,82
33.	ZESPÓŁ OŚRODKÓW ZDROWIA W GÓRNI	GÓRNO	85 563,00	9,00
34.	NIEPUBLICZNY ZAKŁAD OPIEKI ZDROWOTNEJ - "PROMED" W KIELCACH	KIELCE	83 863,20	8,42
35.	RENATA KUCHARSKA - INDYWIDUALNA SPECJALISTYCZNA PRAKTYKA LEKARSKA	BUSKO-ZDRÓJ	78 886,98	8,42
36.	NZOZ OŚRODEK DIAGNOSTYKI LECZENIA I REHABILITACJI CHOROBY NEUROLOGICZNYCH "NEURON" W PIŃCZOWIE	PIŃCZÓW	77 751,00	9,00
37.	RESMEDICA ELŻBIETA JASIŃSKA	KIELCE	70 728,00	8,42
38.	NIEPUBLICZNY ZAKŁAD OPIEKI ZDROWOTNEJ "CENTRUM MEDYCZNE" W ZAWADZIE	ZAWADA	65 633,90	8,42
39.	CENTRUM MEDYCZNE - "CROSSMED" - PROFILAKTYKA, DIAGNOSTYKA, TERAPIA W KIELCACH	KIELCE	64 204,80	8,36
40.	PRZYCHODNIA "SYNAPSA" PAWEŁ PÓŁROLA	KIELCE	62 046,58	8,86
41.	SZPITAL POWIATOWY W CHMIELNIKU	CHMIELNIK	61 389,00	9,00
42.	VITA CENTRUM ZDROWIA W STARACHOWICACH	STARACHOWICE	56 605,56	8,36
43.	NIEPUBLICZNY ZAKŁAD OPIEKI ZDROWOTNEJ "GRACA-MED" W SOBKOWIE	SOBKÓW	56 221,00	8,36
44.	"WAMED" EWA ANDERMAN -WAWRZAK, MONIKA WAWRZAK - JAGIEŁO SPÓŁKA JAWNA	STARACHOWICE	55 868,13	8,31
45.	"UZDROWISKO BUSKO-ZDRÓJ" SPÓŁKA AKCYJNA	BUSKO-ZDRÓJ	55 259,82	8,86
46.	MIĘDZYZAKŁADOWY OŚRODEK MEDYCZYNY PRACY - SKARŻYSKO-KAMIENNA	SKARŻYSKO-KAMIENNA	52 465,02	8,42
47.	NIEPUBLICZNY ZAKŁAD OPIEKI ZDROWOTNEJ "ESKULAP" W STARACHOWICACH	STARACHOWICE	51 087,96	8,36
48.	VISUS II - SPÓŁKA Z OGRANICZONĄ ODPOWIEDZIALNOŚCIĄ	STARACHOWICE	50 628,16	8,36
49.	NIEPUBLICZNY ZAKŁAD LECZNICTWA AMBULATORIJNEGO	OŻARÓW	45 180,00	9,00
50.	SAMORZĄDOWY ZAKŁAD OPIEKI ZDROWOTNEJ	STRAWCZYN	44 604,00	9,00
51.	SAMODZIELNY PUBLICZNY ZAKŁAD OPIEKI ZDROWOTNEJ W OŻAROWIE	OŻARÓW	42 624,00	9,00
52.	SAMODZIELNY PUBLICZNY ZAKŁAD OPIEKI ZDROWOTNEJ - PRZYCHODNIA ZDROWIA W POŁAŃCU	POŁANIEC	41 729,52	8,42
53.	NIEPUBLICZNY ZAKŁAD OPIEKI ZDROWOTNEJ "GABINETY MEDYCZNE" W JĘDRZEJOWIE	JĘDRZEJÓW	41 432,16	8,36
54.	SKUCZYŃSKA-SKALSKA BARBARA "STOK POL" USŁUGI MEDYCZNE	JĘDRZEJÓW	36 341,76	8,32
55.	FEDERACJA NSZZ PRZEMYSŁU LEKKIEGO SANATORIUM "WŁÓKNIARZ" -W BUSKU-ZDRÓJU	BUSKO-ZDRÓJ	34 545,00	8,75
56.	ZESPÓŁ OPIEKI ZDROWOTNEJ W SKARŻYSKU KAMIENNEJ SZPITAL POWIATOWY IM. MARII SKŁODOWSKIEJ-CURIE	SKARŻYSKO-KAMIENNA	14 229,80	8,42

Źródło: Opracowanie własne na podstawie danych NFZ.

- Wojewódzki Szpital Zespolony w Kielcach – 579 740,00 zł (7,38% wartości umów na świadczenia w zakresie neurologii w Świętokrzyskim OW NFZ);
- Niepubliczny Zakład Opieki Zdrowotnej - „Neuro-Med” w Kielcach – 531 086,33 zł (6,76% wartości umów na świadczenia w zakresie neurologii w Świętokrzyskim OW NFZ);
- Szpital Specjalistyczny Ducha Świętego w Sandomierzu – 476 010,00 zł (6,06% wartości umów na świadczenia w zakresie neurologii w Świętokrzyskim OW NFZ).

Warmińsko-Mazurski OW NFZ

Warmińsko-Mazurski OW NFZ w 2013 r. w rodzaju AOS na świadczenia zdrowotne w zakresie neurologii zawarł umowy z 54 świadczeniodawcami o łącznej wartości 7,21 mln zł. Średnia cena za punkt rozliczeniowy wyniosła 8,99 zł.

Tabela 28. Warmińsko-Mazurski OW NFZ - Ambulatoryjna Opieka Specjalistyczna: Świadczenia w zakresie neurologii i neurologii dziecięcej (dane w zł)

AOS: ŚWIADCZENIA W ZAKRESIE NEUROLOGII I NEUROLOGII DZIECIĘCEJ				
Lp.	Nazwa Świadczeniodawcy	Miasto	Wartości umów	Średnia cena produktu
Razem			7 206 721,20	8,99
1.	NIEPUBLICZNY ZAKŁAD OPIEKI ZDROWOTNEJ "NEURO-MED" LEKARZE NEUROLOGI, SPÓŁKA PARTNERSKA	ELBLĄG	420 399,00	9,00
2.	WOJEWÓDZKI SPECJALISTYCZNY SZPITAL DZIECIĘCY IM. PROF. DR STANISŁAWA POPOWSKIEGO W OLSZTYNIE	OLSZTYN	403 982,70	9,30
3.	IWONA MAGDALENA KUREK-KRZYŻEWSKA NIEPUBLICZNY ZAKŁAD OPIEKI ZDROWOTNEJ "NEUROMED"	MALINOWO	327 699,00	9,00
4.	NIEPUBLICZNY ZAKŁAD OPIEKI ZDROWOTNEJ SPECJALISTYCZNA PRZYCHODNIA NEUROLOGICZNA "NEUROLOG" J.ZAGÓRSKA I J.JURKIEWICZ SPÓŁKA JAWNA W ELBLĄGU	ELBLĄG	267 606,00	9,00
5.	UNIwersytecki Szpital Kliniczny w Olsztynie	OLSZTYN	262 255,50	9,00
6.	SOPAT SPÓŁKA Z OGRANICZONĄ ODPOWIEDZIALNOŚCIĄ	OSTRÓDA	260 613,00	9,00
7.	NIEPUBLICZNY ZAKŁAD OPIEKI ZDROWOTNEJ "SPECMED" ADAM MARIUSZ MILLER	EŁK	260 034,60	9,15
8.	ELMED - BĄCZEK SPÓŁKA JAWNA	SZCZYTNO	226 548,00	9,00
9.	ELBLĄSKI SZPITAL SPECJALISTYCZNY Z PRZYCHODNIĄ SAMODZIELNY PUBLICZNY ZAKŁAD OPIEKI ZDROWOTNEJ W ELBLĄGU	ELBLĄG	203 265,00	9,00
10.	PRZYCHODNIA SPECJALISTYCZNA W OLSZTYNIE	OLSZTYN	191 100,80	8,80
11.	RENATA MIELNIK PHU MED-M; NIEPUBLICZNY ZAKŁAD OPIEKI ZDROWOTNEJ "MED-R"	KĘTRZYN	182 592,00	9,00
12.	ZBIGNIEW MICHALAK	NIDZICA	182 286,00	9,00
13.	ANNA ELŻBIETA SIELASZUK	OLSZTYN	176 463,00	9,00
14.	108 SZPITAL WOJSKOWY Z PRZYCHODNIĄ SAMODZIELNY PUBLICZNY ZAKŁAD OPIEKI ZDROWOTNEJ W EŁKU	EŁK	176 247,00	9,00

AOS: ŚWIADCZENIA W ZAKRESIE NEUROLOGII I NEUROLOGII DZIECIĘCEJ				
Lp.	Nazwa Świadczeniodawcy	Miasto	Wartości umów	Średnia cena produktu
15.	PORADNIA NEUROLOGICZNA H. SULKOWSKA I K. HOFFMANN-ŚCIGAŁA - LEKARSKA SPÓŁKA PARTNERSKA	ELBLĄG	175 590,00	9,00
16.	WOJEWÓDZKI SZPITAL ZESPOLONY W ELBLĄGU	ELBLĄG	174 365,70	9,30
17.	WIESŁAWA MORYC-MIKUCKA NDYWIDUALNA SPECJALISTYCZNA PRAKTYKA LEKARSKA	SZCZYTNO	168 678,00	9,00
18.	NIEPUBLICZNY ZAKŁAD OPIEKI ZDROWOTNEJ "TWOJE ZDROWIE EL" SPÓŁKA Z OGRANICZONĄ ODPOWIEDZIALNOŚCIĄ	ELBLĄG	147 384,00	9,00
19.	SZPITAL POWIATOWY W KĘTRZYNIE	KĘTRZYN	141 534,00	9,00
20.	PORADNIE SPECJALISTYCZNE	GIŻYCKO	134 730,00	9,00
21.	SPECJALISTYCZNE GABINETY LEKARSKIE EWA I PIOTR SZAFKOWSCY SPÓŁKA JAWNA	IŁAWA	133 191,00	9,00
22.	EWA KONKIEL- KOZŁOWSKA INDYWIDUALNA PRAKTYKA NEUROLOGICZNA	DZIAŁDOWO	129 627,00	9,00
23.	PORADNIA NEUROLOGICZNA	WĘGORZEWO	127 485,00	9,00
24.	NIEPUBLICZNY ZAKŁAD OPIEKI ZDROWOTNEJ NEUROMEDICO B.JACHIMOWICZ, M. PAPROTA-KUSKOWSKA SPÓŁKA JAWNA PORADNIA NEUROLOGICZNA	ŁOMŻA	126 000,00	9,00
25.	NZOZ PORADNIA NEUROLOGICZNA DARIUSZ KUNERT	OLSZTYN	121 518,00	9,00
26.	"OLMEDICA W OLECKU - SPÓŁKA Z OGRANICZONĄ ODPOWIEDZIALNOŚCIĄ"	OLECKO	120 147,00	8,70
27.	"NASZ LEKARZ M.TOCZYSKA, T.DRABIŃSKA-DZIAŁG, W.MANDECKI, M.DYTKOWSKI" SPÓŁKA JAWNA	BRANIEWO	117 755,15	8,95
28.	"PRO-MEDICA" W EŁKU SPÓŁKA Z OGRANICZONĄ ODPOWIEDZIALNOŚCIĄ	EŁK	111 654,00	9,00
29.	"SZPITAL POWIATOWY SPÓŁKA Z OGRANICZONĄ ODPOWIEDZIALNOŚCIĄ W PASŁĘKU"	PASŁĘK	107 343,00	9,00
30.	SPECJALISTYCZNE CENTRUM MEDYCZNE SPÓŁKA PARTNERSKA LEKARSKO-POŁOŻNICZA HAUS, HENDLER, KACPERSKA, PRZYBYCIEŃ I PARTNERZY	BARTOSZYCE	107 010,00	9,00
31.	SZPITAL MIEJSKI W MORĄGU SPÓŁKA Z OGRANICZONĄ ODPOWIEDZIALNOŚCIĄ	MORĄG	105 493,50	8,50
32.	WOJSKOWA SPECJALISTYCZNA PRZYCHODNIA LEKARSKA SAMODZIELNY PUBLICZNY ZAKŁAD OPIEKI ZDROWOTNEJ W GIŻYCKU	GIŻYCKO	99 495,00	9,00
33.	"ESKULAP" SPÓŁKA Z OGRANICZONĄ ODPOWIEDZIALNOŚCIĄ	SZCZYTNO	96 840,00	9,00
34.	"SZPITAL GIŻYCKI" SPÓŁKA Z OGRANICZONĄ ODPOWIEDZIALNOŚCIĄ	GIŻYCKO	96 031,00	8,90
35.	MEDICO ZESPÓŁ GABINETÓW LEKARSKICH JOANNA SOŁTOWSKA	EŁK	95 613,00	8,70
36.	MIEJSKI SZPITAL ZESPOLONY W OLSZTYNIE	OLSZTYN	92 088,00	9,00
37.	SZPITAL POWIATOWY IM. JANA MIKULICZA W BISKUPIECU	BISKUPIEC	77 373,00	9,00
38.	WOJSKOWA SPECJALISTYCZNA PRZYCHODNIA LEKARSKA - SAMODZIELNY PUBLICZNY ZAKŁAD OPIEKI ZDROWOTNEJ W BRANIEWIE	BRANIEWO	76 842,00	9,00
39.	POWIATOWY SZPITAL IM.WŁADYSŁAWA BIEGAŃSKIEGO W IŁAWIE	IŁAWA	73 062,00	9,00

AOS: ŚWIADCZENIA W ZAKRESIE NEUROLOGII I NEUROLOGII DZIECIĘCEJ				
Lp.	Nazwa Świadczeniodawcy	Miasto	Wartości umów	Średnia cena produktu
40.	WOJEWÓDZKI SZPITAL SPECJALISTYCZNY W OLSZTYNIE	OLSZTYN	70 362,00	9,00
41.	SAMODZIELNY PUBLICZNY ZAKŁAD OPIEKI ZDROWOTNEJ MINISTERSTWA SPRAW WEWNĘTRZNYCH Z WARMIŃSKO-MAZURSKIM CENTRUM ONKOLOGII W OLSZTYNIE	OLSZTYN	68 359,50	9,00
42.	GOLDMEDICA SPÓŁKA Z OGRANICZONĄ ODPOWIEDZIALNOŚCIĄ	GOŁDAP	58 459,50	9,00
43.	ZESPÓŁ ZAKŁADÓW OPIEKI ZDROWOTNEJ W DOBRYM MIEŚCIE	DOBRE MIASTO	57 983,50	8,90
44.	NIEPUBLICZNY ZAKŁAD OPIEKI ZDROWOTNEJ "ESKULAP" SPÓŁKA Z OGRANICZONĄ ODPOWIEDZIALNOŚCIĄ	NOWE MIASTO LUBAWSKIE	56 880,00	9,00
45.	SAMODZIELNY NIEPUBLICZNY ZAKŁAD OPIEKI ZDROWOTNEJ "MAZUR-MED" SPÓŁKA Z OGRANICZONĄ ODPOWIEDZIALNOŚCIĄ	MRĄGOWO	56 682,00	9,00
46.	NIEPUBLICZNY ZAKŁAD OPIEKI ZDROWOTNEJ "HIPOKRATES" PRZYCHODNIA LEKARSKA SPÓŁKA Z OGRANICZONĄ ODPOWIEDZIALNOŚCIĄ	OLSZTYN	47 741,25	8,70
47.	BEATA ŻURAWSKA	LIDZBARK	47 520,00	9,00
48.	ZESPÓŁ OPIEKI ZDROWOTNEJ W LIDZBARKU WARMIŃSKIM	LIDZBARK WARMIŃSKI	47 034,00	9,00
49.	NIEPUBLICZNY ZAKŁAD OPIEKI ZDROWOTNEJ PRZYCHODNIA SPECJALISTYCZNA SPÓŁKA Z OGRANICZONĄ ODPOWIEDZIALNOŚCIĄ	MRĄGOWO	42 048,00	9,00
50.	GMINNY SAMODZIELNY ZAKŁAD OPIEKI ZDROWOTNEJ	KURZĘTNIK	36 423,00	9,00
51.	POLSKIE STOWARZYSZENIE NA RZECZ OSÓB Z UPOŚLEDZENIEM UMYSŁOWYM KOŁO W GIŻYCKU	GIŻYCKO	35 479,50	9,30
52.	"PRZYCHODNIA KRÓLEWIECKA" MARTA WINIARCZYK-SAPIEŻYŃSKA SPÓŁKA JAWNA	BRANIEWO	34 317,00	9,00
53.	SAMODZIELNY PUBLICZNY ZAKŁAD OPIEKI ZDROWOTNEJ W DZIAŁDOWIE	DZIAŁDOWO	32 184,00	9,00
54.	SAMODZIELNY PUBLICZNY ZAKŁAD OPIEKI ZDROWOTNEJ	BISKUPIEC	17 307,00	9,00

Źródło: Opracowanie własne na podstawie danych NFZ.

Świadczeniodawcy o najwyższej wartości umów to:

- Niepubliczny Zakład Opieki Zdrowotnej „Neuro-Med” Lekarze Neurologzy, Spółka Partnerska (Elbląg) – 420 399,00 zł (5,83% wartości umów na świadczenia w zakresie neurologii w Warmińsko-Mazurskim OW NFZ);
- Wojewódzki Specjalistyczny Szpital Dziecięcy im. Prof. Dr Stanisława Popowskiego w Olsztynie – 403 982,70 zł (5,61% wartości umów na świadczenia w zakresie neurologii w Warmińsko-Mazurskim OW NFZ);
- Iwona Magdalena Kurek-Krzyżewska Niepubliczny Zakład Opieki Zdrowotnej „Neuromed” (Malinowo) – 327 699,00 zł (9,00% wartości umów na świadczenia w zakresie neurologii w Warmińsko-Mazurskim OW NFZ).

Wielkopolski OW NFZ

Wielkopolski OW NFZ w 2013 r. w rodzaju AOS na świadczenia zdrowotne w zakresie neurologii zawarł umowy ze 140 świadczeniodawcami o łącznej wartości 23,17 mln zł. Średnia cena za punkt rozliczeniowy wyniosła 8,92 zł.

Tabela 29. Wielkopolski OW NFZ - Ambulatoryjna Opieka Specjalistyczna: Świadczenia w zakresie neurologii i neurologii dziecięcej (dane w zł)

AOS: ŚWIADCZENIA W ZAKRESIE NEUROLOGII I NEUROLOGII DZIECIĘCEJ				
Lp.	Nazwa Świadczeniodawcy	Miasto	Wartości umów	Średnia cena produktu
Razem			23 172 772,08	8,92
1.	ZESPÓŁ ZAKŁADÓW OPIEKI ZDROWOTNEJ OSTRÓW WIELKOPOLSKI	OSTRÓW WIELKOPOLSKI	578 394,80	9,20
2.	SZPITAL WOJEWÓDZKI W POZNANIU	POZNAŃ-JEŻYCE	535 808,00	9,20
3.	NIEPUBLICZNY ZAKŁAD OPIEKI ZDROWOTNEJ SPECJALISTYCZNE CENTRUM SYNAPSA W KALISZU	KALISZ	503 313,60	9,20
4.	PORADNIA NEUROLOGICZNA W KONINIE DROGOWSKI, FRANKIEWICZ-WIŚNIEWSKA S.C.	KONIN	496 800,00	9,20
5.	SAMODZIELNY PUBLICZNY ZAKŁAD OPIEKI ZDROWOTNEJ	SZAMOTUŁY	452 584,80	8,28
6.	NIEPUBLICZNY SPECJALISTYCZNY ZAKŁAD OPIEKI ZDROWOTNEJ "MEDICUS"	ŚRODA WIELKOPOLSKA	435 174,10	8,55
7.	WOJEWÓDZKI SZPITAL NEUROPSYCHIATRYCZNY IM. OSKARA BIELAWSKIEGO W KOŚCIANIE	KOŚCIAN	402 720,00	8,39
8.	SPECJALISTYCZNY ZAKŁAD OPIEKI ZDROWOTNEJ "KONSyliUM"	GLINY	365 763,75	8,25
9.	SZPITAL KLINICZNY IM. HELIODORA ŚWIĘCICKIEGO UNIWERSYTETU MEDYCZNEGO IM. KAROLA MARCINKOWSKIEGO W POZNANIU	POZNAŃ-GRUNWALD	341 844,40	9,20
10.	GABINET NEUROLOGICZNY BEATA GASZA-BŁACHOWIAK	LESZNO	339 462,00	9,00
11.	NIEPUBLICZNY ZAKŁAD OPIEKI ZDROWOTNEJ EUROMED SPÓŁKA Z OGRANICZONĄ ODPOWIEDZIALNOŚCIĄ	POZNAŃ-GRUNWALD	317 637,00	9,00
12.	CENTRUM MEDYCZNE HCP SPÓŁKA Z O.O. NZOZ CENTRUM MEDYCZNE HCP LECZNICTWO AMBULATORYJNE	POZNAŃ-WILDA	317 068,80	9,20
13.	NIEPUBLICZNY SPECJALISTYCZNY ZAKŁAD OPIEKI ZDROWOTNEJ NEUROLOGICZNO REUMATOLOGICZNY "NEURO-REUM"S.C.	POZNAŃ-GRUNWALD	312 763,20	9,20
14.	SPECJALISTYCZNY NIEPUBLICZNY ZAKŁAD OPIEKI ZDROWOTNEJ ALFA-MED S.C.	JAROCIN	306 451,60	9,10
15.	NIEPUBLICZNY ZAKŁAD OPIEKI ZDROWOTNEJ WIELKOPOLSKIE CENTRUM NEUROLOGII DZIECI I MŁODZIEŻY	POZNAŃ-GRUNWALD	294 436,80	9,20
16.	NIEPUBLICZNY ZAKŁAD OPIEKI ZDROWOTNEJ SPEC-MED	CHODZIEŻ	294 206,40	8,85
17.	ZAKŁAD OPIEKI ZDROWOTNEJ PORADNIA NEUROLOGICZNA "SANA-MED"	KĘPNO	281 750,00	9,20
18.	NIEPUBLICZNY ZAKŁAD OPIEKI ZDROWOTNEJ NEUROMED ZALESKA - SZCZYTKO, SZCZYTKO SPÓŁKA JAWNA	POZNAŃ-STARE MIASTO	281 032,40	9,20

AOS: ŚWIADCZENIA W ZAKRESIE NEUROLOGII I NEUROLOGII DZIECIĘCEJ				
Lp.	Nazwa Świadczeniodawcy	Miasto	Wartości umów	Średnia cena produktu
19.	NZOZ PRZYCHODNIA NEUROLOGICZNA ELŻBIETA SKORUPSKA	POZNAŃ-GRUNWALD	279 670,80	9,20
20.	CENTRUM MEDYCZYNY SPECJALISTYCZNEJ ORTHOS TERESA ŁAKOWICZ	PIŁA	274 785,60	9,20
21.	NZOZ "NOWAMED"	JAROCIN	267 453,20	9,20
22.	NIEPUBLICZNY ZAKŁAD OPIEKI ZDROWOTNEJ ZESPÓŁ PORADNI SPECJALISTYCZNYCH LOG-MED.	GNIEZNO	262 632,00	9,20
23.	PRZYCHODNIA SPECJALISTYCZNO - DIAGNOSTYCZNA "CENTRUM MEDYCZNE" MARIA LEŚNICZAK I IWONA ZYS SPÓŁKA CYWILNA	RAKONIEWICE	254 812,56	8,99
24.	NEUROLOGIA-MEDYCZYNA PRACY "MED-NEURO"	KONIN	249 780,00	9,05
25.	PORADNIA NEUROLOGICZNA ROMAN STRZAŁKOWSKI	KOŁO	247 296,00	9,20
26.	INDYWIDUALNA SPECJALISTYCZNA PRAKTYKA LEKARSKA BOŻENA KOLENDA-PARAKIEL	TRZCIANKA	240 672,00	9,20
27.	SPECJALISTYCZNY ZAKŁAD OPIEKI ZDROWOTNEJ KOMPLEKSOWA TERAPIA	OSTRÓW WIELKOPOLSKI	240 183,80	8,85
28.	SPECJALISTYCZNY ZAKŁAD OPIEKI MEDYCZNEJ FAMILIA MEDICA	OSTRÓW WIELKOPOLSKI	240 183,80	8,85
29.	NZOZ PORADNIE SPECJALISTYCZNE MEDICUS S.C.	OSTRZESZÓW	234 075,60	9,20
30.	NIEPUBLICZNY ZAKŁAD OPIEKI ZDROWOTNEJ - SPECJALISTYCZNE PORADNIE LEKARSKIE "HIPOKRATES" SP. P.	GOSTYŃ	231 729,60	9,20
31.	ZAKŁAD OPIEKI ZDROWOTNEJ MULTIMED S.C.	KONIN	228 623,04	8,46
32.	NZOZ NEURO-MED PORADNIE SPECJALISTYCZNE	POZNAŃ-NOWE MIASTO	228 612,00	8,87
33.	CENTER-MED.	RAWICZ	227 460,80	9,20
34.	SPECJALISTYCZNY ZESPÓŁ OPIEKI ZDROWOTNEJ NAD MATKĄ I DZIECKIEM W POZNANIU	POZNAŃ-STARE MIASTO	220 800,00	9,20
35.	NIEPUBLICZNY ZAKŁAD OPIEKI ZDROWOTNEJ "MED-LUX" PORADNIA LEKARZY RODZINNYCH ZESPÓŁ GABINETÓW SPECJALISTYCZNYCH	PRZEŹMIEROWO	216 720,00	8,40
36.	NIEPUBLICZNY ZAKŁAD OPIEKI ZDROWOTNEJ "SPECJALISTA"	TUREK	216 660,00	9,20
37.	WILDECKIE CENTRUM MEDYCZNE PLUS S.C.	POZNAŃ-WILDA	212 943,20	9,20
38.	GABINET NEUROLOGICZNY HALINA KROCZEWSKA	TUREK	210 404,00	9,20
39.	SAMODZIELNY PUBLICZNY ZAKŁAD OPIEKI ZDROWOTNEJ W SŁUPCY	SŁUPCA	206 428,68	8,28
40.	NZOZ PRAKTYKA LEKARZY SPECJALISTÓW "NEURON"	POZNAŃ-NOWE MIASTO	206 210,00	8,50
41.	POZNAŃSKI OŚRODEK SPECJALISTYCZNY USŁUG MEDYCZNYCH	POZNAŃ-STARE MIASTO	201 336,48	8,28
42.	SAMODZIELNY PUBLICZNY ZAKŁAD OPIEKI ZDROWOTNEJ MINISTERSTWA SPRAW WEWNĘTRZNYCH W POZNANIU IM. PROF.LUDWIKA BIERKOWSKIEGO	POZNAŃ-JEŻYCE	200 698,00	9,20
43.	WOJSKOWA SPECJALISTYCZNA PRZYCHODNIA LEKARSKA SP ZOZ	POZNAŃ-STARE MIASTO	197 858,88	8,28
44.	NIEPUBLICZNY ZAKŁAD OPIEKI ZDROWOTNEJ CENTERMED POZNAŃ SPÓŁKA Z OGRANICZONĄ ODPOWIEDZIALNOŚCIĄ	POZNAŃ-STARE MIASTO	193 116,00	8,80

AOS: ŚWIADCZENIA W ZAKRESIE NEUROLOGII I NEUROLOGII DZIECIĘCEJ				
Lp.	Nazwa Świadczeniodawcy	Miasto	Wartości umów	Średnia cena produktu
45.	PORADNIA NEUROLOGII WIEKU ROZWOJOWEGO	POZNAŃ-NOWE MIASTO	191 433,60	9,20
46.	SPECJALISTYCZNE CENTRUM MEDYCZNE OMEGA	SUCHY LAS	189 000,00	9,00
47.	NIEPUBLICZNY SPECJALISTYCZNY ZESPÓŁ OPIEKI ZDROWOTNEJ " SPECIMED"	WRZEŚNIA	186 125,20	9,20
48.	MEDYCZNE CENTRUM ZDROVITA	NOWY TOMYŚL	186 000,00	8,95
49.	NIEPUBLICZNY ZAKŁAD OPIEKI ZDROWOTNEJ POZNAŃSKIE CENTRUM ZDROWIA	TARNOWO PODGÓRNE	184 620,00	8,79
50.	NIEPUBLICZNY SPECJALISTYCZNY ZESPÓŁ OPIEKI ZDROWOTNEJ „ART-MED” M. DOTKA, K. PRZYBYLSKI SPÓŁKA JAWNA	LUBOŃ	180 182,00	9,20
51.	CENTRUM MEDYCZNE NZOZ PODSTAWOWEJ OPIEKI ZDROWOTNEJ GABINETY SPECJALISTYCZNE	KOŚCIAN	179 460,00	8,59
52.	OŚRODEK DIAGNOSTYKI NEUROROZWOJOWEJ I REHABILITACJI	PIŁA	179 050,40	9,20
53.	GABINETY LEKARSKIE MEDICOR	KOŚCIAN	176 970,00	8,46
54.	WIELOSPECJALISTYCZNY SZPITAL MIEJSKI IM.JÓZEFA STRUSIA Z ZAKŁADEM OPIEKUŃCZO-LECZNICZYM. SAMODZIELNY PUBLICZNY ZAKŁAD OPIEKI ZDROWOTNEJ Z SIEDZIBĄ W POZNANIU PRZY UL. SZWAJCARSKIEJ 3	POZNAŃ-NOWE MIASTO	162 398,40	9,20
55.	PORADNIA ZDROWIA PSYCHICZNEGO NIEPUBLICZNY ZAKŁAD OPIEKI ZDROWOTNEJ	POZNAŃ	159 671,52	8,28
56.	NIEPUBLICZNY ZESPÓŁ PORADNI SPECJALISTYCZNYCH "PULS" G.BUDASZ I K.BUDASZ SPÓŁKA JAWNA	PIŁA	157 651,20	9,20
57.	PORADNIA NEUROLOGII DZIECI I MŁODZIEŻY INDYWIDUALNA SPECJALISTYCZNA PRAKTYKA LEKARSKA LEK.MED. ALEKSANDRA TOCZKO	POZNAŃ-GRUNWALD	155 397,20	9,20
58.	ZESPÓŁ PRZYCHODNI SPECJALISTYCZNYCH "ZDROWIE" SP. Z O.O.	POZNAŃ-STARE MIASTO	154 973,40	8,65
59.	NIEPUBLICZNY ZAKŁAD OPIEKI ZDROWOTNEJ SPECJALISTYCZNEGO LECZNICTWA AMBULATORIJNEGO INTERMEDICA SP. Z O.O.	WĄGROWIEC	151 749,93	8,39
60.	PORADNIA NEUROLOGII DZIECIĘCEJ	KONIN	147 632,40	9,20
61.	ZESPÓŁ PRZYCHODNI LEKARZA RODZINNEGO "GOS-MED" SPÓŁKA JAWNA	GOSTYŃ	144 476,80	9,20
62.	PRAKTYKA LEKARZY SPECJALISTÓW MEDIC-SPECJAL S.C.	POZNAŃ-GRUNWALD	141 023,50	8,50
63.	NIEPUBLICZNY ZAKŁAD OPIEKI ZDROWOTNEJ CHIRURG	PLESZEW	136 564,80	9,20
64.	PRZYCHODNIA LEKARSKO - STOMATOLOGICZNA PRIMADENT	WRZEŚNIA	135 753,80	9,10
65.	" MEDICOR" PORADNIE SPECJALISTYCZNE MARIA JAMROZEK – JEDLIŃSKA	POZNAŃ	130 500,00	8,70
66.	PRZYCHODNIA LEKARSKA "RAWMED" SP. Z O.O.	RAWICZ	126 960,00	9,20
67.	SAMODZIELNY PUBLICZNY ZAKŁAD OPIEKI ZDROWOTNEJ IMIENIA DOKTORA KAZIMIERZA HOŁOGI	NOWY TOMYŚL	126 960,00	9,20
68.	PORADNIA NEUROLOGOPEDYCZNA DLA DZIECI, MŁODZIEŻY I DOROSŁYCH	ZŁOTÓW	126 960,00	9,20

AOS: ŚWIADCZENIA W ZAKRESIE NEUROLOGII I NEUROLOGII DZIECIĘCEJ				
Lp.	Nazwa Świadczeniodawcy	Miasto	Wartości umów	Średnia cena produktu
69.	CENTRUM MEDYCZNE "HIPOKRATES" W GNIEŹNIE SPÓŁKA Z O. O.	GNIEZNO	126 960,00	9,20
70.	S. I K. BROL LEKARZE SPÓŁKA PARTNERSKA	LESZNO	126 960,00	9,20
71.	SAMODZIELNY PUBLICZNY ZAKŁAD OPIEKI ZDROWOTNEJ W WOLSZTYNIE	WOLSZTYN	126 960,00	9,20
72.	INDYWIDUALNA SPECJALISTYCZNA PRAKTYKA LEKARSKA K. ULATOWSKA-BŁASZYK	POZNAŃ-GRUNWALD	126 132,60	8,70
73.	IMD SP. ZO.O. MEDIC-R SP. KOMANDYTOWA	POZNAŃ-JEŻYCE	126 132,60	8,70
74.	NIEPUBLICZNY ZAKŁAD PODSTAWOWEJ I SPECJALISTYCZNEJ OPIEKI ZDROWOTNEJ "KOL-MED"	KROTOSZYN	125 862,10	9,10
75.	NIEPUBLICZNY SPECJALISTYCZNY ZAKŁAD OPIEKI ZDROWOTNEJ "VIVAX" S.C.	GNIEZNO	124 528,80	8,90
76.	MEDIGRO S.C. PORADNIE SPECJALISTYCZNE	GRODZISK WIELKOPOLSKI	124 200,00	9,00
77.	SPECJALISTYCZNY GABINET LEKARSKI LEK. MAŁGORZATA SOBIERAJEWICZ	LESZNO	112 608,00	9,20
78.	NIEPUBLICZNY ZAKŁAD OPIEKI ZDROWOTNEJ ZESPÓŁ PORADNI SPECJALISTYCZNYCH "TERMEDICA"	POZNAŃ-STARE MIASTO	110 400,00	9,20
79.	NIEPUBLICZNY ZAKŁAD DIAGNOSTYCZNO-ZABIEGOWY OPIEKI ZDROWOTNEJ BEA-MED S.C. ANDRZEJ GONTARCZYK, BEATA GONTARCZYK	PIŁA	110 400,00	9,20
80.	SPECJALISTYCZNY ZAKŁAD OPIEKI ZDROWOTNEJ "ARKA"	OSTRÓW WIELKOPOLSKI	110 400,00	9,20
81.	OŚRODEK LECZENIA KOMPLEKSOWEGO	OSTRÓW WIELKOPOLSKI	110 400,00	9,20
82.	NIEPUBLICZNY ZAKŁAD OPIEKI ZDROWOTNEJ "DLA ZDROWIA" - JANUSZ LIBERSKI	GOŁUCHÓW	110 400,00	9,20
83.	PRZYCHODNIA LEKARSKA MEDICUS	SZAMOTUŁY	110 400,00	9,20
84.	NIEPUBLICZNY ZAKŁAD OPIEKI ZDROWOTNEJ LESZCZYŃSKIE CENTRUM MEDYCZNE "VENTRICULUS" SPÓŁKA Z O.O.	LESZNO	110 400,00	9,20
85.	WOJEWÓDZKI SZPITAL ZESPOLONY W LESZNIE	LESZNO	110 143,92	8,39
86.	NZOZ PRZYCHODNIA LEKARZA RODZINNEGO "ALTERIDA"	POZNAŃ-NOWE MIASTO	108 120,00	9,01
87.	NZOZ PROMED PRZYCHODNIA LEKARZA RODZINNEGO I ZESPÓŁ SPECJALISTYCZNYCH PORADNI LEKARSKICH	KONIN	108 000,00	9,00
88.	PRZYCHODNIA ZESPOŁU LEKARZA RODZINNEGO I SPECJALISTÓW CENTRUM ZDROWIA "MEDYK"	ŚREM	108 000,00	9,00
89.	POLMED JAKUB DROGOSZ	GOSTYŃ	108 000,00	9,00
90.	PRZYCHODNIA SPECJALISTYCZNA MEDIKOR GRZEGORZ KORYTOWSKI	POZNAŃ-JEŻYCE	108 000,00	9,00
91.	MARMED ANETA SARNA	POZNAŃ	107 648,40	8,23
92.	NIEPUBLICZNY ZAKŁAD OPIEKI SPECJALISTYCZNEJ OZMED MAŁGORZATA OZGA	PIŁA	106 867,20	9,20
93.	NIEPUBLICZNY ZAKŁAD OPIEKI ZDROWOTNEJ Z ZAKRESU SPECJALISTYKI "JAN-MEDIC"	POZNAŃ-GRUNWALD	106 800,00	8,90
94.	SPECJALISTYCZNE CENTRUM DIAGNOSTYCZNO-LECZNICZE "BAMBERSKI DWÓR"	POZNAŃ-JEŻYCE	105 892,00	9,20

AOS: ŚWIADCZENIA W ZAKRESIE NEUROLOGII I NEUROLOGII DZIECIĘCEJ				
Lp.	Nazwa Świadczeniodawcy	Miasto	Wartości umów	Średnia cena produktu
95.	PRZYCHODNIA LEKARZY RODZINNYCH I SPECJALISTÓW "HIPOKRATES" BARBARA SZYMAŃSKA I PARTNERZY	OPALENICA	105 679,20	8,80
96.	NIEPUBLICZNY ZAKŁAD OPIEKI ZDROWOTNEJ PORADNIA SPECJALISTYCZNA MEDICAL W LESZNIE	LESZNO	104 400,00	8,70
97.	"SZPITAL W ŚREMIE" SPÓŁKA Z OGRANICZONĄ ODPOWIEDZIALNOŚCIĄ	ŚREM	103 375,00	8,27
98.	NIEPUBLICZNY ZAKŁAD OPIEKI ZDROWOTNEJ ZESPÓŁ PORADNI SPECJALISTYCZNYCH "ARTMED"	POZNAŃ-JEŻYCE	102 600,00	8,55
99.	ZAKŁAD PODSTAWOWEJ I SPECJALISTYCZNEJ OPIEKI ZDROWOTNEJ KALISKIEJ AGENCJI MEDYCZNEJ "MEDIX"	KALISZ	102 000,00	8,50
100.	NIEPUBLICZNY ZAKŁAD OPIEKI ZDROWOTNEJ NEUROKARD "ILKOWSKI I PARTNERZY" SPÓŁKA PARTNERSKA LEKARZY W POZNANIU	POZNAŃ	101 209,20	9,20
101.	NIEPUBLICZNY ZAKŁAD PODSTAWOWEJ I SPECJALISTYCZNEJ OPIEKI ZDROWOTNEJ HIPOKRATES	POZNAŃ-STARE MIASTO	100 800,00	8,40
102.	PRYWATNA LECZNICA CERTUS SZPITAL NR 1	POZNAŃ-GRUNWALD	99 360,00	8,28
103.	NZOZ OBST AMBULANS UNION - RATOWNICTWO MEDYCZNE	PARKOWO	99 360,00	8,28
104.	PRZYCHODNIA LEKARZA RODZINNEGO NR 1 ANDRZEJ RUDZIŃSKI SP.P.	LUBOŃ	99 360,00	8,28
105.	PRZYCHODNIA SPECJALISTYCZNO - REHABILITACYJNA Z POZ USI - MED.	POZNAŃ-STARE MIASTO	99 360,00	9,20
106.	ROMEL HUBERT NZOZ APIMED WIELOSPECJALISTYCZNE GABINETY LEKARSKIE	POZNAŃ	98 900,00	9,20
107.	ZAKŁAD OPIEKI ZDROWOTNEJ CER-MEDIC	KROTOSZYN	98 900,00	9,20
108.	WOJSKOWA SPECJALISTYCZNA PRZYCHODNIA LEKARSKA SP ZOZ W WITKOWIE	WITKOWO	97 050,80	9,20
109.	NIEPUBLICZNY SPECJALISTYCZNY ZAKŁAD OPIEKI ZDROWOTNEJ CHIRON	KONIN	94 640,00	9,10
110.	NZOZ PRZYCHODNIA SPECJALISTYCZNA GUTMED	POZNAŃ-WILDA	93 086,40	8,80
111.	MEDICOR - SPECJALISTYCZNE PORADNIE LEKARSKO-STOMATOLOGICZNE	PUSZCZYKOWO	92 578,68	8,28
112.	NZOZ PRZYCHODNIA LEKARZA RODZINNEGO	KASZCZOR	91 963,20	9,20
113.	NIEPUBLICZNY ZAKŁAD OPIEKI ZDROWOTNEJ - PORADNIE LEKARZA RODZINNEGO I SPECJALISTÓW "TERAMED"	POZNAŃ-NOWE MIASTO	90 300,00	8,40
114.	"PLESZEWSKIE CENTRUM MEDYCZNE" SP. Z O.O. NIEPUBLICZNY ZESPÓŁ ZAKŁADÓW OPIEKI ZDROWOTNEJ	PLESZEW	90 252,00	9,20
115.	SPECJALISTYCZNY GABINET NEUROLOGICZNO-PEDIATRYCZNY DANUTA WESOŁEK	LESZNO	90 086,40	9,20
116.	PORADNIA NEUROLOGICZNA LEKARZ JERZY MALIŃSKI SPECJALISTA NEUROLOG	KONIN	89 240,00	9,20
117.	ZESPÓŁ LEKARZY RODZINNYCH "VITA" S.C.	WITKOWO	88 320,00	9,20
118.	SPECJALISTYCZNY NIEPUBLICZNY ZAKŁAD OPIEKI ZDROWOTNEJ "RETINAE"	POZNAŃ-NOWE MIASTO	82 800,00	9,20

AOS: ŚWIADCZENIA W ZAKRESIE NEUROLOGII I NEUROLOGII DZIECIĘCEJ				
Lp.	Nazwa Świadczeniodawcy	Miasto	Wartości umów	Średnia cena produktu
119.	ZDROWIE PSYCHICZNE SP. Z O.O. SPECJALISTYCZNY OŚRODEK TERAPII I PROMOCJI ZDROWIA PSYCHICZNEGO	POZNAŃ-GRUNWALD	82 800,00	9,20
120.	SAMODZIELNY PUBLICZNY ZAKŁAD OPIEKI ZDROWOTNEJ W MIĘDZYCHODZIE	MIĘDZYCHÓD	82 800,00	9,20
121.	PRZYCHODNIA NA PARCELKACH WŁODZIMIERZ HOFFMANN PORADNIE PODSTAWOWEJ OPIEKI ZDROWOTNEJ, SPECJALISTYCZNE I ORZECZNICZE W KROTOSZYNIE	KROTOSZYN	82 800,00	9,20
122.	NZOZ ARS MEDICAL OSRODEK SPECJALISTYCZNYCH USŁUG MEDYCZNYCH	POZNAŃ-JEŻYCE	82 018,00	9,20
123.	SZPITAL I PRZYCHODNIA MEDICA CELSUS SPÓŁKA Z OGRANICZONĄ ODPOWIEDZIALNOŚCIĄ SPÓŁKA KOMANDYTOWA	POZNAŃ-NOWE MIASTO	81 900,00	9,10
124.	NIEPUBLICZNY ZAKŁAD OPIEKI ZDROWOTNEJ "PRIMA-MED" ZESPÓŁ PORADNI SPECJALISTYCZNYCH	DOPIEWO	79 680,00	8,30
125.	WOJEWÓDZKI SZPITAL ZESPOŁONY W KONINIE	KONIN	79 200,00	8,80
126.	PRZYCHODNIA ZESPOŁU LEKARZA RODZINNEGO "SILVA"	CZEMPIŃ	76 176,00	9,20
127.	PORADNIE LEKARSKIE SUNMEDICA	SWARZĘDZ	71 725,50	8,25
128.	NIEPUBLICZNY ZAKŁAD OPIEKI ZDROWOTNEJ CENTRUM MEDYCZNE OMEDICA	POZNAŃ-GRUNWALD	69 000,00	9,20
129.	NZOZ "TWOJA PRZYCHODNIA" POZ I SPECJALISTYKA	POZNAŃ	60 830,40	8,74
130.	PRZEDSIĘBIORSTWO PODMIOTU LECZNICZEGO JERZY STĘPIEŃ PANACEUM P.L.	ZŁOTÓW	58 752,00	8,00
131.	NIEPUBLICZNY ZAKŁAD OPIEKI ZDROWOTNEJ "ZDROWIE"	BOJANOWO	57 960,00	9,20
132.	WIELKOPOLSKA PRZYCHODNIA SPORTOWO-LEKARSKA	POZNAŃ-GRUNWALD	54 000,00	9,00
133.	NIEPUBLICZNY ZAKŁAD SPECJALISTYCZNEJ I PIELĘGNIARSKIEJ OPIEKI ZDROWOTNEJ "MEDYK"	KALISZ	53 400,00	8,90
134.	WIELKOPOLSKIE CENTRA MEDYCZNE REMEDIUM	POZNAŃ	49 800,00	8,30
135.	NIEPUBLICZNY ZAKŁAD PODSTAWOWEJ I SPECJALISTYCZNEJ OPIEKI ZDROWOTNEJ "BONUS"	SKÓRZEWO	43 147,20	8,90
136.	PORADNIA LEKARZA OGÓLNEGO I PORADNIA WIELOSPECJALISTYCZNA	POZNAŃ-GRUNWALD	29 708,64	8,28
137.	PAULINA STANEK WIELKOPOLSKIE CENTRA MEDYCZNE PANACEUM PLUS	POZNAŃ	24 900,00	8,30
138.	NIEPUBLICZNY ZAKŁAD OPIEKI ZDROWOTNEJ FALCK MEDYCINA REGION WIELKOPOLSKA	POZNAŃ	6 066,00	9,00

Źródło: Opracowanie własne na podstawie danych NFZ.

Świadczeniodawcy o najwyższej wartości umów to:

- Zespół Zakładów Opieki Zdrowotnej Ostrów Wielkopolski – 578 394,80 zł (2,50% wartości umów na świadczenia w zakresie neurologii w Wielkopolskim OW NFZ);
- Szpital Wojewódzki w Poznaniu – 535 808,00 zł (2,31% wartości umów na świadczenia w zakresie neurologii w Wielkopolskim OW NFZ);
- Niepubliczny Zakład Opieki Zdrowotnej Specjalistyczne Centrum Synapsa w Kaliszu – 503 313,60 zł (2,17% wartości umów na świadczenia w zakresie neurologii w Wielkopolskim OW NFZ).

Zachodniopomorski OW NFZ

Zachodniopomorski OW NFZ w 2013 r. w rodzaju AOS na świadczenia zdrowotne w zakresie neurologii zawarł umowy z 63 świadczeniodawcami o łącznej wartości 8,44 mln zł. Średnia cena za punkt rozliczeniowy wyniosła 8,45 zł.

Tabela 30. Zachodniopomorski OW NFZ - Ambulatoryjna Opieka Specjalistyczna: Świadczenia w zakresie neurologii i neurologii dziecięcej (dane w zł)

AOS: ŚWIADCZENIA W ZAKRESIE NEUROLOGII I NEUROLOGII DZIECIĘCEJ				
Lp.	Nazwa Świadczeniodawcy	Miasto	Wartości umów	Średnia cena produktu
Razem			8 440 553,41	8,45
1.	SZPITAL WOJEWÓDZKI IM. M. KOPERNIKA W KOSZALINIE	KOSZALIN	508 749,48	8,57
2.	WOJEWÓDZKI OŚRODEK MEDYCZYNY PRACY - ZACHODNIOPOMORSKIE CENTRUM LECZENIA I PROFILAKTYKI SZCZECIN	SZCZECIN	488 348,43	8,34
3.	SAMODZIELNY PUBLICZNY SPECJALISTYCZNY ZAKŁAD OPIEKI ZDROWOTNEJ "ZDROJE"	SZCZECIN	251 880,87	8,57
4.	REGIONALNY SZPITAL W KOŁOBRZEGU	KOŁOBRZEG	248 572,85	8,57
5.	SAMODZIELNY PUBLICZNY WOJEWÓDZKI SZPITAL ZESPOŁONY	SZCZECIN	239 103,00	8,57
6.	NIEPUBLICZNY SPECJALISTYCZNY ZAKŁAD OPIEKI ZDROWOTNEJ "PRAWOBRZEŻE - MEDYK"	SZCZECIN	228 292,80	7,96
7.	NZOZ PRZYCHODNIA MEDYCZYNY RODZINNEJ SPÓŁKA JAWNA	SZCZECIN	227 933,28	8,16
8.	NIEPUBLICZNY ZAKŁAD OPIEKI ZDROWOTNEJ "STARZYŃSKI"	SZCZECIN	224 759,92	8,47
9.	NIEPUBLICZNY ZAKŁAD OPIEKI ZDROWOTNEJ "AMBULATORIUM"	BIAŁOGARD	204 060,27	8,57
10.	SAMODZIELNY PUBLICZNY ZESPÓŁ ZAKŁADÓW OPIEKI ZDROWOTNEJ W GRYFICACH	GRYFICE	196 235,86	8,57
11.	PORADNIA NEUROLOGICZNA	STARGARD SZCZECIŃSKI	195 781,65	8,57
12.	SAMODZIELNY PUBLICZNY ZAKŁAD OPIEKI ZDROWOTNEJ MINISTERSTWA SPRAW WEWNĘTRZNYCH W KOSZALINIE	KOSZALIN	194 496,15	8,57
13.	NEUROLOGICZNY ZAKŁAD OPIEKI ZDROWOTNEJ PELAGIA HALINA LICKENDORF	PYRZYCE	193 999,09	8,57
14.	INDYWIDUALNA SPECJALISTYCZNA PRAKTYKA LEKARSKA - LEK JOLANTA KĘDYS	CHOSZCZNO	193 759,13	8,57
15.	ISPL ANNA INES WĘDZIŃSKA-ROMANOWSKA LEKARZ SPECJALISTA NEUROLOG	ŚWIDWIN	189 423,27	8,50
16.	NIEPUBLICZNY ZAKŁAD OPIEKI ZDROWOTNEJ NEUROLOG	ZIELENIEWO	177 193,32	8,57
17.	NIEPUBLICZNY ZOZ "INTERMED" SP. Z O. O.	NOWOGARD	167 552,07	8,57
18.	NZOZ "KMW - CENTRUM ZDROWIA"	SZCZECIN	164 215,29	7,71
19.	NIEPUBLICZNY ZAKŁAD OPIEKI ZDROWOTNEJ "MEDICAL CARE" JACEK MATUSIAK	SZCZECIN	163 586,15	7,85
20.	SAMODZIELNY PUBLICZNY SZPITAL KLINICZNY NR 1 IM. PROF.TADEUSZA SOKOŁOWSKIEGO PUM	SZCZECIN	160 558,95	8,57

AOS: ŚWIADCZENIA W ZAKRESIE NEUROLOGII I NEUROLOGII DZIECIĘCEJ				
Lp.	Nazwa Świadczeniodawcy	Miasto	Wartości umów	Średnia cena produktu
21.	NIEPUBLICZNY STOCZNIOWY ZAKŁAD OPIEKI ZDROWOTNEJ	SZCZECIN	157 176,36	8,36
22.	"MEDIKA" USŁUGI MEDYCZNE SPÓŁKA Z O.O.	POLICE	149 495,50	8,47
23.	SZPITAL ŚW.JERZEGO W KAMIENIU POMORSKIM	KAMIENŃ POMORSKI	147 352,58	8,57
24.	"CONEXUS" SPECJALISTYCZNY ZESPÓŁ OPIEKI ZDROWOTNEJ SPÓŁKA CYWILNA	ŚWINOUJŚCIE	142 107,74	8,57
25.	NIEPUBLICZNY ZAKŁAD OPIEKI ZDROWOTNEJ PRZYCHODNIA CLINIKA	KOSZALIN	139 031,11	8,57
26.	PRZYCHODNIA PORTOWA	SZCZECIN	138 809,44	8,36
27.	NZOZ SPECJALISTA S.C.	GOLENIÓW	138 525,48	8,57
28.	WOJSKOWA SPECJALISTYCZNA PRZYCHODNIA LEKARSKA SAMODZIELNY PUBLICZNY ZAKŁAD OPIEKI ZDROWOTNEJ W SZCZECINKU	SZCZECINEK	135 303,16	8,57
29.	WOJSKOWA SPECJALISTYCZNA PRZYCHODNIA LEKARSKA SAMODZIELNY PUBLICZNY ZAKŁAD OPIEKI ZDROWOTNEJ	KOSZALIN	124 085,03	8,57
30.	SAMODZIELNY PUBLICZNY ZAKŁAD OPIEKI ZDROWOTNEJ SZKÓŁ WYŻSZYCH	SZCZECIN	122 348,60	8,36
31.	LUX MED - SPÓŁKA Z OGRANICZONĄ ODPOWIEDZIALNOŚCIĄ	WARSZAWA	121 428,96	8,16
32.	SZPITAL BARLINEK SPÓŁKA Z OGRANICZONĄ ODPOWIEDZIALNOŚCIĄ	BARLINEK	118 260,56	8,36
33.	NIEPUBLICZNY ZAKŁAD OPIEKI ZDROWOTNEJ "LEKARZY SPECJALISTÓW" S.C.	DĘBNO	117 654,60	7,71
34.	SZPITAL POLSKI POŁCZYN-ZDRÓJ	POŁCZYN-ZDRÓJ	116 899,86	8,47
35.	109 SZPITAL WOJSKOWY Z PRZYCHODNIĄ SAMODZIELNY PUBLICZNY ZAKŁAD OPIEKI ZDROWOTNEJ	SZCZECIN	112 592,66	8,57
36.	WOJSKOWA SPECJALISTYCZNA PRZYCHODNIA LEKARSKA SAMODZIELNY PUBLICZNY ZAKŁAD OPIEKI ZDROWOTNEJ W KOŁOBRZEGU	KOŁOBRZEG	112 147,02	8,57
37.	PRZYCHODNIA IM. JANA PAWŁA II SPÓŁKA Z O.O.	MYŚLIBÓRZ	105 976,62	8,57
38.	PRZYCHODNIA LEKARSKA "SPEC-MEDICA" S.C.	POLICE	104 776,82	8,57
39.	NIEPUBLICZNY ZAKŁAD OPIEKI ZDROWOTNEJ "SANUS" SPÓŁKA CYWILNA	NOWOGARD	104 339,75	8,57
40.	SAMODZIELNY PUBLICZNY ZAKŁAD OPIEKI ZDROWOTNEJ MINISTERSTWA SPRAW WEWNĘTRZNYCH W SZCZECINIE	SZCZECIN	100 406,12	8,57
41.	SAMODZIELNY PUBLICZNY SZPITAL REJONOWY	NOWOGARD	98 657,84	8,57
42.	WOJSKOWA SPECJALISTYCZNA PRZYCHODNIA LEKARSKA SAMODZIELNY PUBLICZNY ZAKŁAD OPIEKI ZDROWOTNEJ W ŚWINOUJŚCIU	ŚWINOUJŚCIE	97 895,11	8,57
43.	CENTRUM MEDYCZNE EUROMEDIS	SZCZECIN	97 352,20	8,36
44.	CENTRUM MEDYCZNO - REHABILITACYJNE PULS W WAŁCZU	SZAMOCIN	97 352,20	8,36
45.	107 SZPITAL WOJSKOWY Z PRZYCHODNIĄ SAMODZIELNY PUBLICZNY ZAKŁAD OPIEKI ZDROWOTNEJ W WAŁCZU	WAŁCZ	89 539,36	8,57
46.	DENTAL SERVICE SP. Z O.O. NIEPUBLICZNY ZAKŁAD OPIEKI ZDROWOTNEJ	SZCZECIN	87 646,56	8,16

AOS: ŚWIADCZENIA W ZAKRESIE NEUROLOGII I NEUROLOGII DZIECIĘCEJ				
Lp.	Nazwa Świadczeniodawcy	Miasto	Wartości umów	Średnia cena produktu
47.	WOJSKOWA SPECJALISTYCZNA PRZYCHODNIA LEKARSKA SAMODZIELNY PUBLICZNY ZOZ W STARGARDZIE SZCZECIŃSKIM	STARGARD SZCZECIŃSKI	75 818,79	8,57
48.	WOJSKOWA SPECJALISTYCZNA PRZYCHODNIA LEKARSKA SAMODZIELNY PUBLICZNY ZAKŁAD OPIEKI ZDROWOTNEJ W ŚWIDWINIE	ŚWIDWIN	72 407,93	8,57
49.	NIEPUBLICZNY ZAKŁAD OPIEKI ZDROWOTNEJ "PEOZET" SP. Z OGRANICZONĄ ODPOWIEDZIALNOŚCIĄ	SZCZECINEK	67 780,13	8,57
50.	SAMODZIELNY PUBLICZNY WIELOSPECJALISTYCZNY ZAKŁAD OPIEKI ZDROWOTNEJ W STARGARDZIE SZCZECIŃSKIM	STARGARD SZCZECIŃSKI	66 631,75	8,57
51.	VITA-MED.	GRYFINO	66 006,14	8,57
52.	SPECJALISTYCZNE USŁUGI MEDYCZNE "ŁOKIETKA"	SZCZECIN	58 040,46	8,01
53.	NS ZOZ "NO" S.C. BOŻENA, MARIUSZ HRYMNIAK	SŁAWNO	47 263,55	8,57
54.	MEGAMED SPÓŁKA Z OGRANICZONĄ ODPOWIEDZIALNOŚCIĄ - ODDZIAŁ W NOWYM CZARNOWIE	NOWE CZARNOWO	45 704,12	8,36
55.	CENTRUM REHABILITACJI TERAPIA	SZCZECIN	42 368,48	8,36
56.	ZAKŁAD OPIEKI ZDROWOTNEJ "ED-MED" EDUARD SZULC INDYWIDUALNA PRAKTYKA LEKARSKA - WYJAZDOWA	TYCHOWO	36 026,40	8,16
57.	NIEPUBLICZNY ZAKŁAD OPIEKI ZDROWOTNEJ "FOLK-MED" SP. Z O.O.	BIĄŁOGARD	35 479,80	8,57
58.	SPECJALISTYCZNY ZAKŁAD OPIEKI ZDROWOTNEJ "PRAXIS"	NOWOGARD	29 129,43	8,57
59.	NIEPUBLICZNY ZAKŁAD OPIEKI ZDROWOTNEJ W GARDNIE	GARDNO	25 514,72	8,36
60.	ZAKŁAD OPIEKI ZDROWOTNEJ W MALECHOWIE	MALECHOWO	24 878,71	8,57
61.	ZESPÓŁ OPIEKI ZDROWOTNEJ W BORNEM SULINOWIE	BORNE SULINOWO	23 516,08	8,57
62.	SAMODZIELNY PUBLICZNY SZPITAL KLINICZNY NR 2 POMORSKIEGO UNIWERSYTETU MEDYCZNEGO	SZCZECIN	14 714,69	8,57
63.	NIEPUBLICZNY ZAKŁAD OPIEKI ZDROWOTNEJ "CHROBRY" JOANNA KOSTRZEWA	GRYFINO	13 609,16	8,57

Źródło: Opracowanie własne na podstawie danych NFZ.

Świadczeniodawcy o najwyższej wartości umów to:

- Szpital Wojewódzki im. M. Kopernika w Koszalinie – 508 749,48 zł (6,03% wartości umów na świadczenia w zakresie neurologii w Zachodniopomorskim OW NFZ);
- Wojewódzki Ośrodek Medycyny Pracy - Zachodniopomorskie Centrum Leczenia i Profilaktyki Szczecin – 488 348,43 zł (5,79% wartości umów na świadczenia w zakresie neurologii w Zachodniopomorskim OW NFZ);
- Samodzielny Publiczny Specjalistyczny Zakład Opieki Zdrowotnej „Zdroje” (Szczecin) – 251 880,87 zł (2,98% wartości umów na świadczenia w zakresie neurologii w Zachodniopomorskim OW NFZ).

4.3. Analiza finansowania oddziałów neurologicznych realizujących umowy zawarte z NFZ w tym na leczenie SM

W ramach leczenia szpitalnego Narodowy Fundusz Zdrowia na 2013 r. zawarł umowy na świadczenia w zakresie neurologia-hospitalizacja (w tym neurologia dziecięca-hospitalizacja) o wartości 686,14 mln zł z 242 świadczeniodawcami.

Tabela poniżej przedstawia liczbę świadczeniodawców realizujących umowy w powyższym zakresie w poszczególnych OW NFZ.

Tabela 31. Liczba świadczeniodawców w poszczególnych OW NFZ, którzy posiadają umowy w LSZ w zakresie neurologii

Nr	Nazwa OW NFZ	Liczba świadczeniodawców
	Razem	242
01	Dolnośląski	15
02	Kujawsko-Pomorski	13
03	Lubelski	19
04	Lubuski	5
05	Łódzki	17
06	Małopolski	22
07	Mazowiecki	31
08	Opolski	4
09	Podkarpacki	18
10	Podlaski	6
11	Pomorski	12
12	Śląski	35
13	Świętokrzyski	8
14	Warmińsko-Mazurski	11
15	Wielkopolski	18
16	Zachodniopomorski	8

Źródło: Opracowanie własne na podstawie danych NFZ.

Oddziały wojewódzkie NFZ, które zawarły umowy na 2013 r. z największą liczbą świadczeniodawców to:

- Śląski OW NFZ - 35
- Mazowiecki OW NFZ – 31
- Małopolski OW NFZ – 22.

Wartość kontraktów dla poszczególnych oddziałów wojewódzkich NFZ wraz ze średnimi cenami za produkt (punkt rozliczeniowy) zostały przedstawione w tabeli poniżej.

Tabela 32. Wartość kontraktów OW NFZ w LSZ w zakresie neurologia-hospitalizacja wraz ze średnimi cenami za produkt (dane w zł)

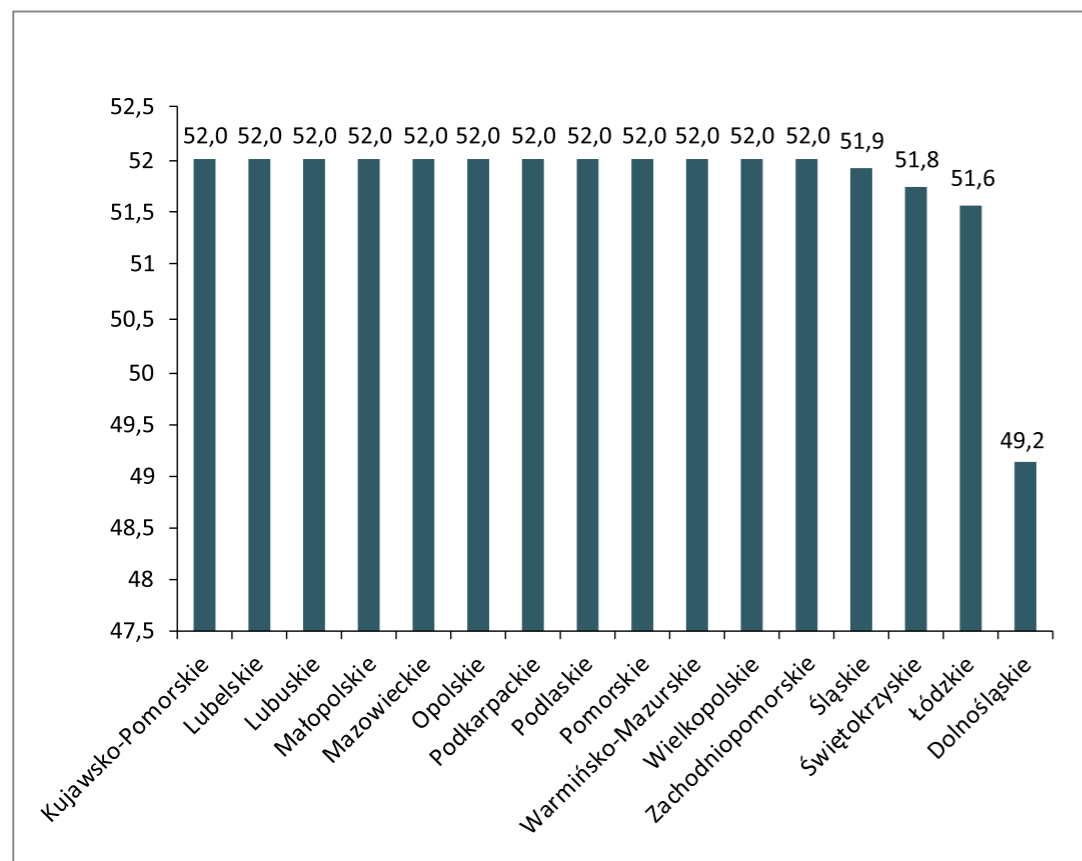
Nr	Nazwa OW NFZ	Wartość umów	Średnia cena za pkt
	Razem	686 139 961,84	51,78
01	Dolnośląski	45 348 552,32	49,21
02	Kujawsko-Pomorski	36 643 870,64	52,00
03	Lubelski	59 522 060,00	52,00
04	Lubuski	12 053 028,00	52,00
05	Łódzki	44 830 480,80	51,56
06	Małopolski	55 300 024,00	52,00
07	Mazowiecki	95 745 156,52	52,00
08	Opolski	20 862 504,00	52,00
09	Podkarpacki	56 533 776,00	52,00
10	Podlaski	20 837 714,56	52,00
11	Pomorski	27 895 088,00	52,00
12	Śląski	77 046 734,00	51,90
13	Świętokrzyski	23 610 601,00	51,75
14	Warmińsko-Mazurski	23 558 340,00	52,00
15	Wielkopolski	64 894 024,00	52,00
16	Zachodniopomorski	21 458 008,00	52,00

Źródło: Opracowanie własne na podstawie danych NFZ.

Najwyższe wartości kontraktów w kraju w ww. zakresie posiadają następujące podmioty:

- Szpital Kliniczny im. Heliodora Święcickiego Uniwersytetu Medycznego im. Karola Marcinkowskiego w Poznaniu – 14 273 792,00 zł (Wielkopolski OW NFZ) - tj. 2,08% łącznej wartości umów w tym zakresie;
- Wojewódzki Specjalistyczny Zespół Neuropsychiatryczny im. św. Jadwigi – 25 410 320,00 zł (Opolski OW NFZ), tj. 2,07% łącznej wartości umów w tym zakresie;
- Dolnośląski Szpital Specjalistyczny im. T. Marciniaka - Centrum Medycyny Ratunkowej – 10 559 848,00 zł (Dolnośląski OW NFZ), tj. 1,54% łącznej wartości umów w tym zakresie.

Wykres 7. Średnie ceny produktu w LSZ w zakresie neurologia-hospitalizacja - wg OW NFZ (malejąco – dane w zł)



Źródło: Opracowanie własne na podstawie danych NFZ.

W przypadku czterech OW NFZ średnie ceny produktów są niższe od 52,00 zł:

- Śląski OW NFZ – 51,9 zł
- Świętokrzyski OW NFZ – 51,8 zł
- Łódzki OW NFZ – 51,6 zł
- Dolnośląski OW NFZ – 49,2 zł.

Przyjmuje się, że wysoki wskaźnik charakteryzuje województwa z lepszą dostępnością do leczenia w ramach leczenia szpitalnego (świadczenia w zakresie neurologia-hospitalizacja).

Obecnie średnia wartość wskaźnika *per capita* dla kraju wynosi 17,82 zł, co oznacza, że NFZ na każdego ubezpieczonego średnio przeznaczają tę kwotę na finansowanie świadczeń z zakresu neurologia-hospitalizacja.

Poniższa tabela zawiera informacje dotyczące wartości kontraktów w LSZ w zakresie neurologia-hospitalizacja per capita w poszczególnych OW NFZ.

Tabela 33. Wartość kontraktów OW NFZ w LSZ w zakresie neurologia-hospitalizacja per capita w 2013 r. (dane w zł)

Nr	Nazwa OW NFZ	Wartość umów per capita
Razem		17,82
01	Dolnośląski	15,56
02	Kujawsko-Pomorski	17,47
03	Lubelski	27,36
04	Lubuski	11,78
05	Łódzki	17,66
06	Małopolski	16,57
07	Mazowiecki	18,17
08	Opolski	20,53
09	Podkarpacki	26,58
10	Podlaski	17,33
11	Pomorski	12,26
12	Śląski	16,64
13	Świętokrzyski	18,44
14	Warmińsko-Mazurski	16,22
15	Wielkopolski	18,82
16	Zachodniopomorski	12,45

Źródło: Opracowanie własne na podstawie danych NFZ i GUS.

Najwięcej na 1 mieszkańca przeznaczają:

- Lubelski OW NFZ – 27,36 zł
- Podkarpacki OW NFZ – 26,58 zł
- Opolski OW NFZ – 20,53 zł.

Najmniej na 1 mieszkańca przeznaczają:

- Lubuski OW NFZ – 11,78 zł
- Pomorski OW NFZ – 12,26 zł
- Zachodniopomorski OW NFZ – 12,45.

4.4. Wykaz oddziałów neurologicznych realizujących umowy z NFZ w poszczególnych województwach

Dolnośląski OW NFZ

Dolnośląski OW NFZ w 2013 r. w rodzaju LSZ na świadczenia zdrowotne w zakresie neurologia-hospitalizacja zawarł umowy z 15 świadczeniodawcami o łącznej wartości 45,35 mln zł. Średnia cena za punkt rozliczeniowy wyniosła 50,65 zł.

Tabela 34. Dolnośląski OW NFZ - Leczenie szpitalne: świadczenia w zakresie neurologia-hospitalizacja, w tym neurologia dziecięca-hospitalizacja (dane w zł)

LECZENIE SZPITALNE: NEUROLOGIA - HOSPITALIZACJA I NEUROLOGIA DZIECIĘCA - HOSPITALIZACJA				
Lp.	Nazwa Świadczeniodawcy	Miasto	Wartości umów	Średnia cena produktu
Razem			45 348 552,32	50,65
1.	DOLNOŚLĄSKI SZPITAL SPECJALISTYCZNY IM. T. MARCINIAKA - CENTRUM MEDYCZYNY RATUNKOWEJ	WROCŁAW	10 559 848,00	52,00
2.	WOJEWÓDZKI SZPITAL SPECJALISTYCZNY IM. J. GROMKOWSKIEGO	WROCŁAW	6 061 016,00	52,00
3.	UNIwersytecki Szpital Kliniczny im. Jana Mikulicza-Radeckiego we Wrocławiu	WROCŁAW-KRZYKI	3 867 656,00	52,00
4.	WOJEWÓDZKI SZPITAL SPECJALISTYCZNY W LEGNICY	LEGNICA	3 494 660,00	52,00
5.	SAMODZIELNY PUBLICZNY ZESPÓŁ OPIEKI ZDROWOTNEJ W ŚWIDNICY	ŚWIDNICA	3 101 124,00	52,00
6.	"ZESPÓŁ OPIEKI ZDROWOTNEJ" W KŁODZKU	KŁODZKO	2 992 548,00	52,00
7.	4 WOJSKOWY SZPITAL KLINICZNY Z POLIKLINIKĄ SAMODZIELNY PUBLICZNY ZAKŁAD OPIEKI ZDROWOTNEJ WE WROCŁAWIU	WROCŁAW-KRZYKI	2 704 416,00	52,00
8.	"GŁOGOWSKI SZPITAL POWIATOWY" SPÓŁKA Z OGRANICZONĄ ODPOWIEDZIALNOŚCIĄ	GŁOGÓW	2 336 880,00	52,00
9.	SPECJALISTYCZNY SZPITAL IM. DRA ALFREDA SOKOŁOWSKIEGO	WAŁBRZYCH	2 065 128,00	52,00
10.	ZESPÓŁ OPIEKI ZDROWOTNEJ W ZŁOTORYI	ZŁOTORYJA	2 063 412,00	52,00
11.	WIELOSPECJALISTYCZNY SZPITAL -SAMODZIELNY PUBLICZNY ZESPÓŁ OPIEKI ZDROWOTNEJ W ZGORZELCU	ZGORZELEC	1 886 300,00	52,00
12.	ZESPÓŁ OPIEKI ZDROWOTNEJ W BOLESŁAWCU	BOLESŁAWIEC	1 800 018,00	49,50
13.	WOJEWÓDZKIE CENTRUM SZPITALNE KOTLINY JELENIOGÓRSKIEJ	JELENIA GÓRA	1 215 864,00	52,00
14.	WOJEWÓDZKI SZPITAL DLA NERWOWO I PSYCHICZNIE CHORYCH W BOLESŁAWCU	BOLESŁAWIEC	1 078 574,32	34,24
15.	NIEPUBLICZNY ZAKŁAD OPIEKI ZDROWOTNEJ ŁUŻYCKIE CENTRUM MEDYCZYNE W LUBANIU SPÓŁKA Z OGRANICZONĄ ODPOWIEDZIALNOŚCIĄ	LUBAŃ	121 108,00	52,00

Źródło: Opracowanie własne na podstawie danych NFZ.

Świadczeniodawcy o najwyższej wartości umów to:

- Dolnośląski Szpital Specjalistyczny im. T. Marciniaka - centrum medycyny ratunkowej (Wrocław) - 10 559 848,00 zł (23,29% wartości umów na świadczenia w zakresie neurologia - hospitalizacja w Dolnośląskim OW NFZ);
- Wojewódzki Szpital Specjalistyczny im. J. Gromkowskiego (Wrocław) – 6 061 016,00 zł (13,37% wartości umów na świadczenia w zakresie neurologia hospitalizacja w Dolnośląskim OW NFZ);
- Uniwersytecki Szpital Kliniczny im. Jana Mikulicza-Radeckiego we Wrocławiu – 3 867 656,00 zł (8,53% wartości umów na świadczenia w zakresie neurologia - hospitalizacja w Dolnośląskim OW NFZ).

Kujawsko-Pomorski OW NFZ

Kujawsko-Pomorski OW NFZ w 2013 r. w rodzaju LSZ na świadczenia zdrowotne w zakresie neurologia-hospitalizacja zawarł umowy z 13 świadczeniodawcami o łącznej wartości 36,64 zł. Średnia cena za punkt rozliczeniowy wyniosła 52,00 zł.

Tabela 35. Kujawsko-Pomorski OW NFZ - Leczenie szpitalne: świadczenia w zakresie neurologia-hospitalizacja, w tym neurologia dziecięca-hospitalizacja (dane w zł)

LECZENIE SZPITALNE: NEUROLOGIA - HOSPITALIZACJA I NEUROLOGIA DZIECIĘCA - HOSPITALIZACJA				
Lp.	Nazwa Świadczeniodawcy	Miasto	Wartości umów	Średnia cena produktu
Razem			36 643 870,64	52,00
1.	SPZOZ 10 WOJSKOWY SZPITAL KLINICZNY Z POLIKLINIKĄ	BYDGOSZCZ	5 080 920,00	52,00
2.	REGIONALNY SZPITAL SPECJALISTYCZNY IM. DR WŁADYSŁAWA BIEGAŃSKIEGO W GRUDZIĄDZU	GRUDZIĄDZ	4 065 308,00	52,00
3.	WOJEWÓDZKI SZPITAL ZESPOLONY IM. L. RYDYGIERA W TORUNIU	TORUŃ	3 919 656,00	52,00
4.	SZPITAL UNIwersytecki nr 1 im. dr. Antoniego Jurasa w Bydgoszczy	BYDGOSZCZ	3 616 132,00	52,00
5.	SZPITAL WIELOSPECJALISTYCZNY IM. DR. LUDWIKA BŁAŻKA W INOWROCŁAWIU	INOWROCŁAW	3 130 078,64	52,00
6.	WIELOSPECJALISTYCZNY SZPITAL MIEJSKI IM. DR E. WARMIŃSKIEGO SPZOZ W BYDGOSZCZY	BYDGOSZCZ	2 840 344,00	52,00
7.	WOJEWÓDZKI SZPITAL DZIECIĘCY IM. J. BRUDZIŃSKIEGO W BYDGOSZCZY	BYDGOSZCZ	2 719 600,00	52,00
8.	SZPITAL UNIwersytecki nr 2 im. dr. Jana Biziela w Bydgoszczy	BYDGOSZCZ	2 707 224,00	52,00
9.	WOJEWÓDZKI SZPITAL SPECJALISTYCZNY WE WŁOCŁAWKU	WŁOCŁAWEK	2 699 580,00	52,00
10.	SAMODZIELNY PUBLICZNY WIELOSPECJALISTYCZNY ZAKŁAD OPIEKI ZDROWOTNEJ MINISTERSTWA SPRAW WEWNĘTRZNYCH W BYDGOSZCZY	BYDGOSZCZ	1 820 624,00	52,00
11.	NZOZ "SZPITAL LIPNO" UTWORZONY PRZEZ SZPITAL LIPNO SPÓŁKA Z O.O.	LIPNO	1 430 832,00	52,00
12.	SPZOZ SPECJALISTYCZNY SZPITAL MIEJSKI IM. M. KOPERNIKA	TORUŃ	1 332 240,00	52,00
13.	NZOZ "NOWY SZPITAL SP. Z O.O." PROWADZONY PRZEZ NOWY SZPITAL SP. Z O.O.	ŚWIECIE	1 281 332,00	52,00

Źródło: Opracowanie własne na podstawie danych NFZ.

Świadczeniodawcy o najwyższej wartości umów to:

- SPZOK 10 Wojskowy Szpital Kliniczny z Polikliniką (Bydgoszcz) – 5 080 920,00 zł (13,87% wartości umów na świadczenia w zakresie neurologia hospitalizacja w Kujawsko-Pomorskim OW NFZ);
- Regionalny Szpital Specjalistyczny im. Dr Władysława Biegańskiego w Grudziądzu – 4 065 308,00 zł (11,09% wartości umów na świadczenia w zakresie neurologia-hospitalizacja w Kujawsko-Pomorskim OW NFZ);
- Wojewódzki Szpital Zespolony im. L. Rydygiera w Toruniu – 3 919 656,00 zł (10,70% wartości umów na świadczenia w zakresie neurologia - hospitalizacja w Kujawsko-Pomorskim OW NFZ).

Lubelski OW NFZ

Lubelski OW NFZ w 2013 r. w rodzaju LSZ na świadczenia zdrowotne w zakresie neurologia-hospitalizacja zawarł umowy z 19 świadczeniodawcami o łącznej wartości 59,52 mln zł. Średnia cena za punkt rozliczeniowy wyniosła 52,00 zł.

Tabela 36. Lubelski OW NFZ - Leczenie szpitalne: świadczenia w zakresie neurologia-hospitalizacja, w tym neurologia dziecięca-hospitalizacja (dane w zł)

LECZENIE SZPITALNE: NEUROLOGIA - HOSPITALIZACJA I NEUROLOGIA DZIECIĘCA - HOSPITALIZACJA				
Lp.	Nazwa Świadczeniodawcy	Miasto	Wartości umów	Średnia cena produktu
Razem			59 522 060,00	52,00
1.	SAMODZIELNY PUBLICZNY SZPITAL KLINICZNY NR 4 W LUBLINIE	LUBLIN	6 031 064,00	52,00
2.	ARION ZESPÓŁ OPIEKI ZDROWOTNEJ W BIŁGORAJU	BIŁGORAJ	4 477 304,00	52,00
3.	WOJEWÓDZKI SZPITAL SPECJALISTYCZNY W BIAŁEJ PODLASKIEJ	BIAŁA PODLASKA	4 264 000,00	52,00
4.	WOJEWÓDZKI SZPITAL SPECJALISTYCZNY IM. STEFANA KARD. WYSZYŃSKIEGO SAMODZIELNY PUBLICZNY ZAKŁAD OPIEKI ZDROWOTNEJ	LUBLIN	3 549 988,00	52,00
5.	SZPITAL NEUROPSYCHIATRYCZNY IM. PROF. M. KACZYŃSKIEGO SPZOK	LUBLIN	3 539 588,00	52,00
6.	OKRĘGOWY SZPITAL KOLEJOWY S.P.Z.O.Z. W LUBLINIE	LUBLIN	3 510 000,00	52,00
7.	SAMODZIELNY PUBLICZNY ZAKŁAD OPIEKI ZDROWOTNEJ W LUBARTOWIE	LUBARTÓW	3 166 384,00	52,00
8.	SAMODZIELNY PUBLICZNY ZESPÓŁ OPIEKI ZDROWOTNEJ W KRASNYMSTAWIE	KRASNYSTAW	3 117 816,00	52,00
9.	DZIECIĘCY SZPITAL KLINICZNY IM.PROF. A.GĘBALI W LUBLINIE	LUBLIN	3 073 824,00	52,00
10.	SAMODZIELNY PUBLICZNY ZESPÓŁ OPIEKI ZDROWOTNEJ W TOMASZOWIE LUBELSKIM	TOMASZÓW LUBELSKI	3 036 436,00	52,00
11.	SAMODZIELNY PUBLICZNY ZAKŁAD OPIEKI ZDROWOTNEJ W ŁUKOWIE	ŁUKÓW	3 016 000,00	52,00
12.	SAMODZIELNY PUBLICZNY SZPITAL WOJEWÓDZKI IM. PAPIEŻA JANA PAWŁA II W ZAMOŚCIU	ZAMOŚĆ	2 921 984,00	52,00
13.	SAMODZIELNY PUBLICZNY ZAKŁAD OPIEKI ZDROWOTNEJ W RADZYNIU PODLASKIM	RADZYŃ PODLASKI	2 615 600,00	52,00
14.	SAMODZIELNY PUBLICZNY ZAKŁAD OPIEKI ZDROWOTNEJ W KRAŚNIKU	KRAŚNIK	2 600 000,00	52,00
15.	1 WOJSKOWY SZPITAL KLINICZNY Z POLIKLINIKĄ SAMODZIELNY PUBLICZNY ZAKŁAD OPIEKI ZDROWOTNEJ W LUBLINIE	LUBLIN	2 569 008,00	52,00
16.	SAMODZIELNY PUBLICZNY ZESPÓŁ OPIEKI ZDROWOTNEJ W HRUBIESZOWIE	HRUBIESZÓW	2 496 000,00	52,00
17.	SAMODZIELNY PUBLICZNY WOJEWÓDZKI SZPITAL SPECJALISTYCZNY W CHEŁMIE	CHEŁM	2 414 464,00	52,00
18.	SAMODZIELNY PUBLICZNY ZAKŁAD OPIEKI ZDROWOTNEJ MINISTERSTWA SPRAW WEWNĘTRZNYCH W LUBLINIE.	LUBLIN	1 580 800,00	52,00
19.	SAMODZIELNY PUBLICZNY ZAKŁAD OPIEKI ZDROWOTNEJ W PUŁAWACH	PUŁAWY	1 541 800,00	52,00

Źródło: Opracowanie własne na podstawie danych NFZ.

Świadczeniodawcy o najwyższej wartości umów to:

- Samodzielny Publiczny Szpital Kliniczny Nr 4 w Lublinie – 6 031 064,00 zł (10,13% wartości umów na świadczenia w zakresie neurologia-hospitalizacja w Lubelskim OW NFZ);
- Arion Zespół Opieki Zdrowotnej w Biłgoraju – 4 477 304,00 zł (7,52% wartości umów na świadczenia w zakresie neurologia-hospitalizacja w Lubelskim OW NFZ);
- Wojewódzki Szpital Specjalistyczny w Białej Podlaskiej – 4 264 000,00 zł (7,16% wartości umów na świadczenia w zakresie neurologia-hospitalizacja w Lubelskim OW NFZ).

Lubuski OW NFZ

Lubuski OW NFZ w 2013 r. w rodzaju LSZ na świadczenia zdrowotne w zakresie neurologia-hospitalizacja zawarł umowy z 5 świadczeniodawcami o łącznej wartości 12,1 mln zł. Średnia cena za punkt rozliczeniowy wyniosła 52,00 zł.

Tabela 37. Lubuski OW NFZ - Leczenie szpitalne: świadczenia w zakresie neurologia-hospitalizacja, w tym neurologia dziecięca-hospitalizacja (dane w zł)

LECZENIE SZPITALNE: NEUROLOGIA - HOSPITALIZACJA I NEUROLOGIA DZIECIĘCA - HOSPITALIZACJA				
Lp.	Nazwa Świadczeniodawcy	Miasto	Wartości umów	Średnia cena produktu
Razem			12 053 028,00	52,00
1.	WIELOSPECJALISTYCZNY SZPITAL WOJEWÓDZKI W GORZOWIE WLKP. SPÓŁKA Z OGRANICZONĄ ODPOWIEDZIALNOŚCIĄ	GORZÓW WIELKOPOLSKI	3 607 708,00	52,00
2.	WOJEWÓDZKI SZPITAL SPECJALISTYCZNY DLA NERWOWO I PSYCHICZNIE CHORYCH SAMODZIELNY PUBLICZNY ZAKŁAD OPIEKI ZDROWOTNEJ W CIBORZU	CIBÓRZ	2 726 360,00	52,00
3.	WIELOSPECJALISTYCZNY SZPITAL W NOWEJ SOLI	NOWA SÓL	2 675 088,00	52,00
4.	105 SZPITAL WOJSKOWY Z PRZYCHODNIĄ SAMODZIELNY PUBLICZNY ZAKŁAD OPIEKI ZDROWOTNEJ W ŻARACH	ŻARY	1 543 880,00	52,00
5.	SZPITAL WOJEWÓDZKI SPZOZ W ZIELONEJ GÓRZE	ZIELONA GÓRA	1 499 992,00	52,00

Źródło: Opracowanie własne na podstawie danych NFZ.

Świadczeniodawcy o najwyższej wartości umów to:

- Wielospecjalistyczny Szpital Wojewódzki w Gorzowie Wlkp. Spółka z Ograniczoną Odpowiedzialnością – 3 607 708,00 zł (29,93% wartości umów na świadczenia w zakresie neurologia-hospitalizacja w Lubuskim OW NFZ);
- Wojewódzki Szpital Specjalistyczny dla Nerwowo i Psychicznie Chorych Samodzielny Publiczny Zakład Opieki Zdrowotnej w Ciborzu – 2 726 360,00 zł (22,62% wartości umów na świadczenia w zakresie neurologia-hospitalizacja w Lubuskim OW NFZ);
- Wielospecjalistyczny Szpital w Nowej Soli – 2 675 088,00 zł (22,19% wartości umów na świadczenia w zakresie neurologia-hospitalizacja w Lubuskim OW NFZ).

Łódzki OW NFZ

Łódzki OW NFZ w 2013 r. w rodzaju LSZ na świadczenia zdrowotne w zakresie neurologia-hospitalizacja zawarł umowy z 17 świadczeniodawcami o łącznej wartości 44,83 mln zł. Średnia cena za punkt rozliczeniowy wyniosła 51,56 zł.

Tabela 38. Łódzki OW NFZ - Leczenie szpitalne: Świadczenia w zakresie neurologia-hospitalizacja, w tym neurologia dziecięca-hospitalizacja (dane w zł)

LECZENIE SZPITALNE: NEUROLOGIA - HOSPITALIZACJA I NEUROLOGIA DZIECIĘCA - HOSPITALIZACJA				
Lp.	Nazwa Świadczeniodawcy	Miasto	Wartości umów	Średnia cena produktu
Razem			44 830 480,80	51,56
1.	SAMODZIELNY PUBLICZNY ZAKŁAD OPIEKI ZDROWOTNEJ UNIWERSYTECKI SZPITAL KLINICZNY NR 1 IM. NORBERTA BARLICKIEGO UNIWERSYTETU MEDYCZ	ŁÓDŹ-ŚRÓDMIEŚCIE	6 253 104,00	52,00
2.	WOJEWÓDZKI ZESPÓŁ ZAKŁADÓW OPIEKI ZDROWOTNEJ CENTRUM LECZENIA CHORÓB PŁUC I REHABILITACJI W ŁODZI	ŁÓDŹ-BAŁUTY	4 402 320,00	52,00
3.	SAMODZIELNY SZPITAL WOJEWÓDZKI IM. MIKOŁAJA KOPERNIKA W PIOTRKOWIE TRYBUNALSKIM	PIOTRKÓW TRYBUNALSKI	3 601 468,00	52,00
4.	TOMASZOWSKIE CENTRUM ZDROWIA	TOMASZÓW MAZOWIECKI	3 405 376,00	52,00
5.	WOJEWÓDZKI SZPITAL SPECJALISTYCZNY IM. MARII SKŁODOWSKIEJ - CURIE W ZGIERZU	ZGIERZ	3 163 680,00	52,00
6.	SP ZOZ UNIWERSYTECKI SZPITAL KLINICZNY IM. WOJSKOWEJ AKADEMII MEDYCZNEJ UM W ŁODZI - CENTRALNY SZPITAL WETERANÓW	ŁÓDŹ-POLESIE	2 981 472,00	52,00
7.	INSTYTUT CENTRUM ZDROWIA MATKI POLKI	ŁÓDŹ-GÓRNA	2 938 884,00	52,00
8.	III SZPITAL MIEJSKI IM. DR KAROLA JONSCHERA W ŁODZI	ŁÓDŹ-WIDZEW	2 646 228,00	52,00
9.	SZPITAL POWIATOWY W RADOMSKU	RADOMSKO	2 382 744,00	52,00
10.	WOJEWÓDZKI SZPITAL SPECJALISTYCZNY IM. M. KOPERNIKA W ŁODZI	ŁÓDŹ-GÓRNA	2 246 040,00	51,00
11.	SZPITAL WOJEWÓDZKI IM. JANA PAWŁA II W BEŁCHATOWIE	BEŁCHATÓW	2 155 920,00	52,00
12.	SPZOZ IM. KARD. STEFANA WYSZYŃSKIEGO W SIERADZU	SIERADZ	2 091 808,80	51,30
13.	CENTRUM DIALIZA SPÓŁKA Z OGRANICZONĄ ODPOWIEDZIALNOŚCIĄ	SOSNOWIEC	1 957 824,00	51,50
14.	PABIANICKIE CENTRUM MEDYCZNE SP. Z O.O.	PABIANICE	1 794 000,00	52,00
15.	NIEPUBLICZNY ZAKŁAD OPIEKI ZDROWOTNEJ "KUTNOWSKI SZPITAL SAMORZĄDOWY"	KUTNO	1 416 480,00	52,00
16.	SZPITAL POWIATOWY W BRZEZINACH	BRZEZINY	1 092 312,00	46,80
17.	SP ZOZ UNIWERSYTECKI SZPITAL KLINICZNY NR 4 IM. MARII KONOPNICKIEJ UNIWERSYTETU MEDYCZNEGO W ŁODZI	ŁÓDŹ-BAŁUTY	300 820,00	52,00

Źródło: Opracowanie własne na podstawie danych NFZ.

Świadczeniodawcy o najwyższej wartości umów to:

- Samodzielny Publiczny Zakład Opieki Zdrowotnej Uniwersytecki Szpital Kliniczny nr 1 im. Norberta Barlickiego Uniwersytetu Medycznego (Łódź) - 6 253 104,00 zł (13,95% wartości umów na świadczenia w zakresie neurologia-hospitalizacja w Łódzkim OW NFZ);
- Wojewódzki Zespół Zakładów Opieki Zdrowotnej Centrum Leczenia Chorób Płuc i Rehabilitacji w Łodzi – 4 402 320,00 zł (9,82% wartości umów na świadczenia w zakresie neurologia-hospitalizacja w Łódzkim OW NFZ);
- Samodzielny Szpital Wojewódzki im. Mikołaja Kopernika w Piotrkowie Trybunalskim – 3 601 468,00 zł (8,03% wartości umów na świadczenia w zakresie neurologia-hospitalizacja w Łódzkim OW NFZ).

Małopolski OW NFZ

Małopolski OW NFZ w 2013 r. w rodzaju LSZ na świadczenia zdrowotne w zakresie neurologia - hospitalizacja zawarł umowy z 22 świadczeniodawcami o łącznej wartości 55,3 mln zł. Średnia cena za punkt rozliczeniowy wyniosła 52,00 zł.

Tabela 39. Małopolski OW NFZ - Leczenie szpitalne: świadczenia w zakresie neurologia - hospitalizacja, w tym neurologia dziecięca-hospitalizacja (dane w zł)

LECZENIE SZPITALNE: NEUROLOGIA - HOSPITALIZACJA I NEUROLOGIA DZIECIĘCA - HOSPITALIZACJA				
Lp.	Nazwa Świadczeniodawcy	Miasto	Wartości umów	Średnia cena produktu
Razem			55 300 024,00	52,00
1.	UNIWERSYTECKIE LECZNICTWO SZPITALNE	KRAKÓW-ŚRÓDMIEŚCIE	6 493 396,00	52,00
2.	SZPITAL DZIECIĘCY	KRAKÓW-PODGÓRZE	4 108 988,00	52,00
3.	OŚRODEK LECZENIA SZPITALNEGO	NOWY SĄCZ	4 013 672,00	52,00
4.	LECZNICTWO SZPITALNE - NOWY SZPITAL W OLKUSZU	OLKUSZ	3 116 828,00	52,00
5.	SZPITAL ŚW. ANNY W MIECHOWIE LECZNICTWO SZPITALNE	MIECHÓW	3 008 408,00	52,00
6.	SZPITAL WOJEWÓDZKI IM. ŚW. ŁUKASZA SP ZOZ W TARNOWIE - LECZNICTWO AMBULATORYJNE	TARNÓW	2 926 092,00	52,00
7.	SZPITAL	SUCHA BESKIDZKA	2 689 128,00	52,00
8.	ZESPÓŁ OPIEKI ZDROWOTNEJ W OŚWIĘCIMIU	OŚWIĘCIM	2 612 220,00	52,00
9.	SZPITAL MIEJSKI SPECJALISTYCZNY IM. G. NARUTOWICZA	KRAKÓW-KROWODRZA	2 386 748,00	52,00
10.	SZPITAL	CHRZANÓW	2 320 760,00	52,00
11.	SZPITAL SPECJALISTYCZNY IM. DR. J. BABIŃSKIEGO W KRAKOWIE - LECZNICTWO SZPITALNE	KRAKÓW	2 276 560,00	52,00
12.	SZPITAL SPECJALISTYCZNY IM. J. DIETLA W KRAKOWIE - LECZNICTWO SZPITALNE	KRAKÓW	2 193 308,00	52,00
13.	ZESPÓŁ OPIEKI SZPITALNEJ	NOWY TARG	2 123 992,00	52,00
14.	5WSZKZP SPZOZ – SZPITAL	KRAKÓW-KROWODRZA	1 997 060,00	52,00
15.	KRAKOWSKI SZPITAL SPECJALISTYCZNY IM. JANA PAWŁA II - ODDZIAŁY SZPITALNE	KRAKÓW-KROWODRZA	1 887 860,00	52,00
16.	SZPITAL	GORLICE	1 781 676,00	52,00
17.	SAMODZIELNY PUBLICZNY ZAKŁAD OPIEKI ZDROWOTNEJ W MYŚLENICACH	MYŚLENICE	1 733 888,00	52,00
18.	SZPITAL	PROSZOWICE	1 684 592,00	52,00
19.	SZPITAL	KRAKÓW-KROWODRZA	1 563 640,00	52,00
20.	SZPITAL DZIECIĘCY IM. ŚW. LUDWIKA	KRAKÓW-ŚRÓDMIEŚCIE	1 497 080,00	52,00
21.	SZPITAL SPECJALISTYCZNY IM. LUDWIKA RYDYGIERA W KRAKOWIE - LECZNICTWO SZPITALNE	KRAKÓW-NOWA HUTA	1 442 064,00	52,00
22.	SZPITAL SPECJALISTYCZNY IM. STEFANA ŻEROMSKIEGO	KRAKÓW-NOWA HUTA	1 442 064,00	52,00

Źródło: Opracowanie własne na podstawie danych NFZ.

Świadczeniodawcy o najwyższej wartości umów to:

- Uniwersyteckie Lecznictwo Szpitalne (Kraków) – 6 493 396,00 zł (11,74% wartości umów na świadczenia w zakresie neurologia-hospitalizacja w Małopolskim OW NFZ);
- Szpital Dziecięcy (Kraków) – 4 108 988,00 zł (7,43% wartości umów na świadczenia w zakresie neurologia-hospitalizacja w Małopolskim OW NFZ);
- Ośrodek Leczenia Szpitalnego (Nowy Sącz) – 4 013 672,00 zł (7,26% wartości umów na świadczenia w zakresie neurologia-hospitalizacja w Małopolskim OW NFZ).

Mazowiecki OW NFZ

Mazowiecki OW NFZ w 2013 r. w rodzaju LSZ na świadczenia zdrowotne w zakresie neurologia-hospitalizacja zawarł umowy z 31 świadczeniodawcami o łącznej wartości 95,75 mln zł. Średnia cena za punkt rozliczeniowy wyniosła 52,00 zł.

Tabela 40. Mazowiecki OW NFZ - Leczenie szpitalne: świadczenia w zakresie neurologia-hospitalizacja, w tym neurologia dziecięca-hospitalizacja (dane w zł)

LECZENIE SZPITALNE: NEUROLOGIA - HOSPITALIZACJA I NEUROLOGIA DZIECIĘCA - HOSPITALIZACJA				
Lp.	Nazwa Świadczeniodawcy	Miasto	Wartości umów	Średnia cena produktu
Razem			95 745 156,52	52,00
1.	INSTYTUT PSYCHIATRII I NEUROLOGII	WARSZAWA	9 570 994,68	52,00
2.	SAMODZIELNY PUBLICZNY CENTRALNY SZPITAL KLINICZNY	WARSZAWA	8 011 848,00	52,00
3.	WOJSKOWY INSTYTUT MEDYCZNY	WARSZAWA	5 514 132,00	52,00
4.	SIEDLECKI SZPITAL SPECJALISTYCZNY	SIEDLCE	4 832 048,00	52,00
5.	POLIKLINIKA BRÓDNOWSKIEGO CENTRUM KLINICZNEGO	WARSZAWA	4 684 368,00	52,00
6.	WOJEWÓDZKI SZPITAL SPECJALISTYCZNY W RADOMIU	RADOM	4 175 652,00	52,00
7.	INSTYTUT "POMNIK - CENTRUM ZDROWIA DZIECKA" W WARSZAWIE	WARSZAWA	3 999 996,00	52,00
8.	WOJEWÓDZKI SZPITAL ZESPOLONY W PŁOCKU	PŁOCK	3 907 904,00	52,00
9.	INSTYTUT MATKI I DZIECKA	WARSZAWA	3 459 612,00	52,00
10.	RADOMSKI SZPITAL SPECJALISTYCZNY IM.DR TYTUSA CHAŁUBIŃSKIEGO	RADOM	3 389 464,00	52,00
11.	SZPITAL WOLSKI IM. DR ANNY GOSTYŃSKIEJ SAMODZIELNY PUBLICZNY ZAKŁAD OPIEKI ZDROWOTNEJ	WARSZAWA	3 309 492,68	52,00
12.	CENTRALNY SZPITAL KLINICZNY MSW W WARSZAWIE	WARSZAWA	3 112 044,00	52,00
13.	MIĘDZYLESKI SZPITAL SPECJALISTYCZNY W WARSZAWIE	WARSZAWA	3 016 000,00	52,00
14.	CENTRUM ZDROWIA MAZOWSZA ZACHODNIEGO SPÓŁKA Z OGRANICZONĄ ODPOWIEDZIALNOŚCIĄ	ŻYRARDÓW	2 966 132,00	52,00
15.	SZPITAL SPECJALISTYCZNY / ZESPÓŁ PORADNI SPECJALISTYCZNYCH I RATOWNICTWA MEDYCZNEGO	GRÓJEC	2 934 482,20	52,00
16.	SAMODZIELNY PUBLICZNY SPECJALISTYCZNY SZPITAL ZACHODNI IM. JANA PAWŁA II	GRODZISK MAZOWIECKI	2 768 480,00	52,00
17.	MAZOWIECKIE SPECJALISTYCZNE CENTRUM ZDROWIA IM.PROF. JANA MAZURKIEWICZA W PRUSZKOWIE	PRUSZKÓW	2 451 713,33	52,00

LECZENIE SZPITALNE: NEUROLOGIA - HOSPITALIZACJA I NEUROLOGIA DZIECIĘCA - HOSPITALIZACJA				
Lp.	Nazwa Świadczeniodawcy	Miasto	Wartości umów	Średnia cena produktu
18.	SZPITAL CZERNAKOWSKI SAMODZIELNY PUBLICZNY ZAKŁAD OPIEKI ZDROWOTNEJ	WARSZAWA	2 406 508,00	52,00
19.	SZPITAL BIELAŃSKI IM.KS.JERZEGO POPIEŁUSZKI SAMODZIELNY PUBLICZNY ZAKŁAD OPIEKI ZDROWOTNEJ	WARSZAWA	2 398 760,00	52,00
20.	SPECJALISTYCZNY SZPITAL WOJEWÓDZKI W CIECHANOWIE	CIECHANÓW	2 340 224,63	52,00
21.	SAMODZIELNY PUBLICZNY ZAKŁAD OPIEKI ZDROWOTNEJ W SOKOŁOWIE PODLASKIM	SOKOŁÓW PODLASKI	2 091 232,00	52,00
22.	SAMODZIELNY PUBLICZNY SZPITAL KLINICZNY IM. PROF. WITOLDA ORŁOWSKIEGO CENTRUM MEDYCZNEGO KSZTAŁCENIA PODYPLOMOWEGO W WARSZAWIE	WARSZAWA	1 960 417,00	52,00
23.	MAZOWIECKI SZPITAL SPECJALISTYCZNY IM. DR JÓZEFA PSARSKIEGO W OSTROŁĘCE	OSTROŁĘKA	1 940 588,00	52,00
24.	SZPITAL KOLEJOWY IM DR MED. WŁODZIMIERZA ROEFLERA W PRUSZKOWIE – SPZOZ	PRUSZKÓW	1 675 752,00	52,00
25.	SZPITAL POWIATOWY W WOŁOMINIE - SAMODZIELNY ZESPÓŁ PUBLICZNYCH ZAKŁADÓW OPIEKI ZDROWOTNEJ	WOŁOMIN	1 593 020,00	52,00
26.	SAMODZIELNY PUBLICZNY DZIECIĘCY SZPITAL KLINICZNY	WARSZAWA-ŚRÓDMIEŚCIE	1 507 792,00	52,00
27.	SAMODZIELNY PUBLICZNY ZESPÓŁ ZAKŁADÓW OPIEKI ZDROWOTNEJ W PRZYSUSZE	PRZYSUCHA	1 469 052,00	52,00
28.	ARION MED SPÓŁKA Z OGRANICZONĄ ODPOWIEDZIALNOŚCIĄ	LUBLIN	1 404 000,00	52,00
29.	WOJSKOWY INSTYTUT MEDYCZYNY LOTNICZEJ	WARSZAWA	1 146 080,00	52,00
30.	SZPITAL DZIECIĘCY IM. PROF. DR. MED. JANA BOGDANOWICZA SAMODZIELNY PUBLICZNY ZAKŁAD OPIEKI ZDROWOTNEJ	WARSZAWA	1 004 744,00	52,00
31.	SAMODZIELNY PUBLICZNY ZESPÓŁ ZAKŁADÓW OPIEKI ZDROWOTNEJ W KOZIENICACH	KOZIENICE	702 624,00	52,00

Źródło: Opracowanie własne na podstawie danych NFZ.

Świadczeniodawcy o najwyższej wartości umów to:

- Instytut Psychiatrii i Neurologii (Warszawa) – 9 570 994,68 zł (10,00% wartości umów na świadczenia w zakresie neurologia-hospitalizacja w Mazowieckim OW NFZ);
- Samodzielny Publiczny Centralny Szpital Kliniczny (Warszawa) – 8 011 848,00 zł (8,37% wartości umów na świadczenia w zakresie neurologia-hospitalizacja w Mazowieckim OW NFZ);
- Wojskowy Instytut Medyczny (Warszawa) – 5 514 132,00 zł (5,76% wartości umów na świadczenia w zakresie neurologia-hospitalizacja w Mazowieckim OW NFZ).

Opolski OW NFZ

Opolski OW NFZ w 2013 r. w rodzaju LSZ na świadczenia zdrowotne w zakresie neurologia-hospitalizacja zawarł umowy z 4 świadczeniodawcami o łącznej wartości 32,38 mln zł. Średnia cena za punkt rozliczeniowy wyniosła 52 zł.

Tabela 41. Opolski OW NFZ - Leczenie szpitalne: Świadczenia w zakresie neurologia-hospitalizacja, w tym neurologia dziecięca-hospitalizacja (dane w zł)

LECZENIE SZPITALNE: NEUROLOGIA - HOSPITALIZACJA I NEUROLOGIA DZIECIĘCA - HOSPITALIZACJA				
Lp.	Nazwa Świadczeniodawcy	Miasto	Wartości umów	Średnia cena produktu
Razem			32 376 344,00	52,00
1.	WOJEWÓDZKI SPECJALISTYCZNY ZESPÓŁ NEUROPSYCHIATRYCZNY IM. ŚW. JADWIGI	OPOLE	25 410 320,00	52,00
2.	ZESPÓŁ OPIEKI ZDROWOTNEJ W NYSIE	NYSA	3 211 676,00	52,00
3.	SAMODZIELNY PUBLICZNY ZESPÓŁ OPIEKI ZDROWOTNEJ W KĘDZIERZYNIE-KOŻLU	KĘDZIERZYN-KOŻLE	2 546 544,00	52,00
4.	SAMODZIELNY PUBLICZNY ZESPÓŁ OPIEKI ZDROWOTNEJ W GŁUBCZYCACH	GŁUBCZYCE	1 207 804,00	52,00

Źródło: Opracowanie własne na podstawie danych NFZ.

Świadczeniodawca o najwyższej wartości umowy to:

- Wojewódzki Specjalistyczny Zespół Neuropsychiatryczny im. Św. Jadwigi (Opole) – 25 410 320,00 zł (78,48% wartości umów na świadczenia w zakresie neurologia-hospitalizacja w Opolskim OW NFZ).

Podkarpacki OW NFZ

Podkarpacki OW NFZ w 2013 r. w rodzaju LSZ na świadczenia zdrowotne w zakresie neurologia-hospitalizacja zawarł umowy z 18 świadczeniodawcami o łącznej wartości 56,53 mln zł. Średnia cena za punkt rozliczeniowy wyniosła 52,00 zł.

Tabela 42. Podkarpacki OW NFZ - Leczenie szpitalne: Świadczenia w zakresie neurologia-hospitalizacja, w tym neurologia dziecięca-hospitalizacja (dane w zł)

LECZENIE SZPITALNE: NEUROLOGIA - HOSPITALIZACJA I NEUROLOGIA DZIECIĘCA - HOSPITALIZACJA				
Lp.	Nazwa Świadczeniodawcy	Miasto	Wartości umów	Średnia cena produktu
Razem			56 533 776,00	52,00
1.	SZPITAL WOJEWÓDZKI NR 2 IM. ŚW. JADWIGI KRÓLOWEJ W RZESZOWIE	RZESZÓW	8 804 380,00	52,00
2.	NOWE TECHNIKI MEDYCZNE SZPITAL SPECJALISTYCZNY IM. ŚW RODZINY SP. Z O.O.	RUDNA MAŁA	6 238 960,00	52,00
3.	CENTRUM OPIEKI MEDYCZNEJ W JAROSŁAWIU	JAROSŁAW	3 416 088,00	52,00
4.	ZESPÓŁ OPIEKI ZDROWOTNEJ W DĘBICY	DĘBICA	3 331 276,00	52,00
5.	SAMODZIELNY PUBLICZNY ZESPÓŁ OPIEKI ZDROWOTNEJ W LEŻAJSKU	LEŻAJSK	3 297 216,00	52,00
6.	WOJEWÓDZKI SZPITAL IM. ŚW.OJCA PIO W PRZEMYŚLU	PRZEMYŚL	3 252 964,00	52,00
7.	WOJEWÓDZKI SZPITAL PODKARPACKI IM. JANA PAWŁA II W KROŚNIE	KROSNO	3 178 552,00	52,00
8.	SAMODZIELNY PUBLICZNY ZESPÓŁ OPIEKI ZDROWOTNEJ W SANOKU	SANOK	2 891 668,00	52,00
9.	CENTRUM MEDYCZNE W ŁAŃCUCIE	ŁAŃCUT	2 823 340,00	52,00
10.	WOJEWÓDZKI SZPITAL IM. ZOFII Z ZAMOYSKICH TARNOWSKIEJ W TARNOBURZEGU	TARNOBURZEG	2 777 008,00	52,00
11.	SAMODZIELNY PUBLICZNY ZAKŁAD OPIEKI ZDROWOTNEJ	PRZEWORSK	2 502 084,00	52,00
12.	SZPITAL SPECJALISTYCZNY W JAŚLE	JASŁO	2 482 532,00	52,00
13.	ZESPÓŁ OPIEKI ZDROWOTNEJ	ROPCZYCE	2 326 844,00	52,00
14.	SZPITAL SPECJALISTYCZNY W BRZOZOWIE PODKARPACKI OŚRODEK ONKOLOGICZNY IM. KS. B. MARKIEWICZA	BRZOZÓW	2 257 840,00	52,00
15.	SZPITAL MIEJSKI W PRZEMYŚLU	PRZEMYŚL	2 254 616,00	52,00
16.	SAMODZIELNY PUBLICZNY ZESPÓŁ ZAKŁADÓW OPIEKI ZDROWOTNEJ POWIATOWY SZPITAL SPECJALISTYCZNY W STALOWEJ WOLI	STALOWA WOLA	2 199 028,00	52,00
17.	SZPITAL POWIATOWY IM. EDMUNDA BIERNACKIEGO W MIELCU	MIELEC	1 728 584,00	52,00
18.	114 SZPITAL WOJSKOWY Z PRZYCHODNIĄ SAMODZIELNY PUBLICZNY ZAKŁAD OPIEKI ZDROWOTNEJ W PRZEMYŚLU	PRZEMYŚL	770 796,00	52,00

Źródło: Opracowanie własne na podstawie danych NFZ.

Świadczeniodawcy o najwyższej wartości umów to:

- Szpital Wojewódzki Nr 2 im. Św. Jadwigi Królowej w Rzeszowie – 8 804 380,00 zł (15,57% wartości umów na świadczenia w zakresie neurologia-hospitalizacja w Podkarpackim OW NFZ);
- Nowe Techniki Medyczne Szpital Specjalistyczny im. Św Rodziny Sp. z o.o. (Rudna Mała) – 6 238 960,00 zł (11,04%

wartości umów na świadczenia w zakresie neurologia-hospitalizacja w Podkarpackim OW NFZ);

- Centrum Opieki Medycznej w Jarosławiu – 3 416 088,00 zł (6,04% wartości umów na świadczenia w zakresie neurologia-hospitalizacja w Podkarpackim OW NFZ).

Podlaski OW NFZ

Podlaski OW NFZ w 2013 r. w rodzaju LSZ na świadczenia zdrowotne w zakresie neurologia-hospitalizacja zawarł umowy z 6 świadczeniodawcami o łącznej wartości 20,84 mln zł. Średnia cena za punkt rozliczeniowy wyniosła 52,00 zł.

Tabela 43. Podlaski OW NFZ - Leczenie szpitalne: Świadczenia w zakresie neurologia-hospitalizacja, w tym neurologia dziecięca-hospitalizacja (dane w zł)

LECZENIE SZPITALNE: NEUROLOGIA - HOSPITALIZACJA I NEUROLOGIA DZIECIĘCA - HOSPITALIZACJA				
Lp.	Nazwa Świadczeniodawcy	Miasto	Wartości umów	Średnia cena produktu
Razem			20 837 714,56	52,00
1.	SP ZOZ WOJEWÓDZKI SZPITAL ZESPOLONY IM. J. ŚNIADECKIEGO	BIĄŁYSTOK	8 549 879,52	52,00
2.	SAMODZIELNY PUBLICZNY PSYCHIATRYCZNY ZAKŁAD OPIEKI ZDROWOTNEJ IM. DR. STANISŁAWA DERESZA W CHOROSZCZY	CHOROSZCZ	4 073 576,00	52,00
3.	UNIwersytecki Szpital Kliniczny w Białymstoku	BIĄŁYSTOK	2 892 500,00	52,00
4.	SZPITAL WOJEWÓDZKI IM.KARDYNAŁA STEFANA WYSZYŃSKIEGO	ŁOMŻA	1 840 447,44	52,00
5.	UNIwersytecki Dziecięcy Szpital Kliniczny im. L. ZAMENHOFA W BIAŁYMSTOKU	BIĄŁYSTOK	1 780 220,00	52,00
6.	SZPITAL WOJEWÓDZKI IM. DR. LUDWIKA RYDYGIERA W SUWAŁKACH	SUWAŁKI	1 701 091,60	52,00

Źródło: Opracowanie własne na podstawie danych NFZ.

Świadczeniodawcy o najwyższej wartości umów to:

- SP ZOZ Wojewódzki Szpital Zespolony im. J. Śniadeckiego (Białystok) – 8 549 879,52 zł (41,03% wartości umów na świadczenia w zakresie neurologia-hospitalizacja w Podlaskim OW NFZ);
- Samodzielny Publiczny Psychiatryczny Zakład Opieki Zdrowotnej im. dr. Stanisława Deresza w Choroszczy – 4 073 576,00 zł (19,55 % wartości umów na świadczenia w zakresie neurologia - hospitalizacja w Podlaskim OW NFZ);
- Uniwersytecki Szpital Kliniczny w Białymstoku – 2 892 500,00 zł (13,88% wartości umów na świadczenia w zakresie neurologia-hospitalizacja w Podlaskim OW NFZ).

Pomorski OW NFZ

Pomorski OW NFZ w 2013 r. w rodzaju LSZ na świadczenia zdrowotne w zakresie neurologia-hospitalizacja zawarł umowy z 12 świadczeniodawcami o łącznej wartości 27,9 mln zł. Średnia cena za punkt rozliczeniowy wyniosła 52,00 zł.

Tabela 44. Pomorski OW NFZ - Leczenie szpitalne: Świadczenia w zakresie neurologia-hospitalizacja, w tym neurologia dziecięca-hospitalizacja (dane w zł)

LECZENIE SZPITALNE: NEUROLOGIA - HOSPITALIZACJA I NEUROLOGIA DZIECIĘCA - HOSPITALIZACJA				
Lp.	Nazwa Świadczeniodawcy	Miasto	Wartości umów	Średnia cena produktu
Razem			27 895 088,00	52,00
1.	UNIwersyteckie Centrum Kliniczne	GDAŃSK	5 986 968,00	52,00
2.	WOJEWÓDZKI SZPITAL SPECJALISTYCZNY IM. JANUSZA KORCZAKA	SŁUPSK	2 630 004,00	52,00
3.	SZPITAL ŚW. WINCENTEGO A PAULO SP. Z O. O.	GDYNIA	2 531 412,00	52,00
4.	SZPITAL SPECJALISTYCZNY ŚW.WOJCIECHA SAMODZIELNY PUBLICZNY ZAKŁAD OPIEKI ZDROWOTNEJ	GDAŃSK	2 438 800,00	52,00
5.	7 SZPITAL MARYNARKI WOJENNEJ Z PRZYCHODNIĄ SPZOZ IMIENIA KONTRADMIRAŁA PROFESORA WIESŁAWA ŁASIŃSKIEGO W GDAŃSKU	GDAŃSK	2 297 672,00	52,00
6.	SZPITAL POLSKI SZTUM	SZTUM	2 211 508,00	52,00
7.	SZPITAL ŚW. JANA	STAROGARD GDAŃSKI	2 143 908,00	52,00
8.	SZPITAL SPECJALISTYCZNY IM. FLORIANA CEYNOWY	WEJHEROWO	2 064 712,00	52,00
9.	SZPITAL IM. MIKOŁAJA KOPERNIKA	GDAŃSK	1 978 444,00	52,00
10.	SZPITAL SPECJALISTYCZNY IM.J.K.ŁUKOWICZA W CHOJNICACH	CHOJNICE	1 550 588,00	52,00
11.	SZPITAL SPECJALISTYCZNY W KOŚCIERZYNIE	KOŚCIERZYNA	1 091 532,00	52,00
12.	SZPITAL SPECJALISTYCZNY W KOŚCIERZYNIE SPÓŁKA Z OGRANICZONĄ ODPOWIEDZIALNOŚCIĄ	KOŚCIERZYNA	969 540,00	52,00

Źródło: Opracowanie własne na podstawie danych NFZ.

Świadczeniodawcy o najwyższej wartości umów to:

- Uniwersyteckie Centrum Kliniczne (Gdańsk) - 5 986 968,00 zł (21,46% wartości umów na świadczenia w zakresie neurologia-hospitalizacja w Pomorskim OW NFZ);
- Wojewódzki Szpital Specjalistyczny im. Janusza Korczaka (Słupsk) – 2 630 004,00 zł (9,43% wartości umów na świadczenia w zakresie neurologia-hospitalizacja w Pomorskim OW NFZ);
- Szpital Św. Wincentego a Paulo Sp. z o.o. (Gdynia) – 2 531 412,00 zł (9,07% wartości umów na świadczenia w zakresie neurologia-hospitalizacja w Pomorskim OW NFZ).

Śląski OW NFZ

Śląski OW NFZ w 2013 r. w rodzaju LSZ na świadczenia zdrowotne w zakresie neurologia-hospitalizacja zawarł umowy z 35 świadczeniodawcami o łącznej wartości 77,05 mln zł. Średnia cena za punkt rozliczeniowy wyniosła 51,96 zł.

Tabela 45. Śląski OW NFZ - Leczenie szpitalne: Świadczenia w zakresie neurologia-hospitalizacja, w tym neurologia dziecięca-hospitalizacja (dane w zł)

LECZENIE SZPITALNE: NEUROLOGIA - HOSPITALIZACJA I NEUROLOGIA DZIECIĘCA - HOSPITALIZACJA				
Lp.	Nazwa Świadczeniodawcy	Miasto	Wartości umów	Średnia cena produktu
Razem			77 046 734,00	51,96
1.	SOSNOWIECKI SZPITAL MIEJSKI SPÓŁKA Z OGRANICZONĄ ODPOWIEDZIALNOŚCIĄ	SOSNOWIEC	4 848 792,00	52,00
2.	SAMODZIELNY PUBLICZNY SZPITAL KLINICZNY NR 6 ŚLĄSKIEGO UNIwersYTETU MEDYCZNEGO W KATOWICACH GÓRNOŚLĄSKIE CENTRUM ZDROWIA DZIECKA	KATOWICE	4 459 156,00	52,00
3.	SZPITAL WIELOSPECJALISTYCZNY W JAWORZNIE	JAWORZNO	3 893 084,00	52,00
4.	WOJEWÓDZKI SZPITAL SPECJALISTYCZNY IM. N.M.P.	CZĘSTOCHOWA	3 451 760,00	52,00
5.	MEGREZ SPÓŁKA Z OGRANICZONĄ ODPOWIEDZIALNOŚCIĄ	TYCHY	3 326 180,00	52,00
6.	SAMODZIELNY PUBLICZNY ZAKŁAD OPIEKI ZDROWOTNEJ WOJEWÓDZKI SZPITAL SPECJALISTYCZNY NR 3 W RYBNIKU	RYBNIK	3 009 968,00	52,00
7.	SP SZPITAL KLINICZNY NR 7 ŚLĄSKIEGO UNIwersYTETU MEDYCZNEGO W KATOWICACH GÓRNOŚLĄSKIE CENTRUM MEDYCZNE IM. PROF. LESZKA GIECA	KATOWICE	3 001 596,00	52,00
8.	SZPITAL POWIATOWY W ZAWIERCIU	ZAWIERCIE	2 922 244,00	52,00
9.	SP CENTRALNY SZPITAL KLINICZNY IM.PROF. KORNELA GIBIŃSKIEGO ŚLĄSKIEGO UNIwersYTETU MEDYCZNEGO W KATOWICACH	KATOWICE	2 548 000,00	52,00
10.	CHORZOWSKIE CENTRUM PEDIATRII I ONKOLOGII IM. DR E. HANKEGO	CHORZÓW	2 499 120,00	52,00
11.	BESKIDZKIE CENTRUM ONKOLOGII-SZPITAL MIEJSKI IM.JANA PAWŁA II W BIELSKU-BIAŁEJ	BIELSKO-BIAŁA	2 444 000,00	52,00
12.	SZPITAL SPECJALISTYCZNY NR 1 W BYTOMIU	BYTOM	2 435 280,50	51,50
13.	NIEPUBLICZNY ZAKŁAD OPIEKI ZDROWOTNEJ VITO-MED SPÓŁKA Z OGRANICZONĄ ODPOWIEDZIALNOŚCIĄ	GLIWICE	2 153 112,00	52,00
14.	MIEJSKI SZPITAL ZESPOLONY	CZĘSTOCHOWA	2 146 571,50	51,50
15.	WOJEWÓDZKI SZPITAL SPECJALISTYCZNY NR 2 W JASTRZĘBIU ZDROJU	JASTRZĘBIE ZDRÓJ	2 099 968,00	52,00
16.	NZOZ SZPITAL IM. DR.B.HAGERA	TARNOWSKIE GÓRY	2 080 000,00	52,00
17.	WOJEWÓDZKI SZPITAL SPECJALISTYCZNY NR 5 IM. ŚW. BARBARY W SOSNOWCU	SOSNOWIEC	2 080 000,00	52,00
18.	SZPITAL MURCKI SPÓŁKA Z OGRANICZONĄ ODPOWIEDZIALNOŚCIĄ	KATOWICE	1 963 884,00	52,00
19.	SZPITAL SPECJALISTYCZNY IM. SZ. STARKIEWICZA	DĄBROWA GÓRNICZA	1 872 000,00	52,00

LECZENIE SZPITALNE: NEUROLOGIA - HOSPITALIZACJA I NEUROLOGIA DZIECIĘCA - HOSPITALIZACJA				
Lp.	Nazwa Świadczeniodawcy	Miasto	Wartości umów	Średnia cena produktu
20.	OKRĘGOWY SZPITAL KOLEJOWY W KATOWICACH SPZOZ	KATOWICE	1 825 512,00	52,00
21.	CENTRUM ZDROWIA W MIKOŁOWIE SP. Z O.O.	MIKOŁÓW	1 820 000,00	52,00
22.	SPZOZ WOJEWÓDZKI SZPITAL SPECJALISTYCZNY NR 4 W BYTOMIU	BYTOM	1 820 000,00	52,00
23.	ZESPÓŁ ZAKŁADÓW OPIEKI ZDROWOTNEJ W CIESZYNIE	CIESZYN	1 752 140,00	52,00
24.	NIEPUBLICZNY ZAKŁAD OPIEKI ZDROWOTNEJ - SZPITAL MIEJSKI W ZABRZU	ZABRZE	1 664 000,00	52,00
25.	POWIATOWY ZESPÓŁ ZAKŁADÓW OPIEKI ZDROWOTNEJ	BĘDZIN	1 663 740,00	52,00
26.	SAMODZIELNY PUBLICZNY ZAKŁAD OPIEKI ZDROWOTNEJ SZPITAL KOLEJOWY W WILKOWICACH-BYSTREJ	WILKOWICE	1 577 160,00	52,00
27.	ZESPÓŁ OPIEKI ZDROWOTNEJ W ŚWIĘTOCHŁOWICACH SPÓŁKA Z OGRANICZONĄ ODPOWIEDZIALNOŚCIĄ	ŚWIĘTOCHŁOWICE	1 499 160,00	52,00
28.	POWIATOWY PUBLICZNY ZAKŁAD OPIEKI ZDROWOTNEJ W RYDUŁTOWACH I WODZISŁAWIU ŚLĄSKIM Z SIEDZIBĄ W WODZISŁAWIU ŚLĄSKIM	WODZISŁAW ŚLĄSKI	1 456 000,00	52,00
29.	SZPITAL WOJEWÓDZKI W BIELSKU-BIAŁEJ	BIELSKO-BIAŁA	1 456 000,00	52,00
30.	WOJEWÓDZKI SZPITAL NEUROPSYCHIATRYCZNY IM. DR EMILA CYRANA W LUBLIŃCU	LUBLINIEC	1 456 000,00	52,00
31.	SZPITAL PSZCZYNA	PSZCZYNA	1 300 000,00	50,00
32.	SAMODZIELNY PUBLICZNY SZPITAL KLINICZNY NR 1 IM PROF. STANISŁAWA SZYSZKO SUM W K-CACH	ZABRZE	1 261 750,00	51,50
33.	SZPITAL REJONOWY IM. DR. JÓZEFA ROSTKA W RACIBORZU	RACIBÓRZ	1 144 000,00	52,00
34.	SZPITAL MIEJSKI W RUDZIE ŚLĄSKIEJ SPÓŁKA Z OGRANICZONĄ ODPOWIEDZIALNOŚCIĄ	RUDA ŚLĄSKA	1 092 000,00	52,00
35.	SAMODZIELNY PUBLICZNY ZAKŁAD OPIEKI ZDROWOTNEJ ZESPÓŁ SZPITALI MIEJSKICH W CHORZOWIE	CHORZÓW	1 024 556,00	52,00

Źródło: Opracowanie własne na podstawie danych NFZ.

Świadczeniodawcy o najwyższej wartości umów to:

- Sosnowiecki Szpital Miejski Spółka z Ograniczoną Odpowiedzialnością - 4 848 792,00 zł (6,29% wartości umów na świadczenia w zakresie neurologia-hospitalizacja w Śląskim OW NFZ);
- Samodzielny Publiczny Szpital Kliniczny Nr 6 Śląskiego Uniwersytetu Medycznego w Katowicach Górnośląskie Centrum Zdrowia Dziecka - 4 459 156,00 zł (5,79% wartości umów na świadczenia w zakresie neurologia-hospitalizacja w Śląskim OW NFZ);
- Szpital Wielospecjalistyczny w Jaworznie – 3 893 084,00 zł (5,05% wartości umów na świadczenia w zakresie neurologia-hospitalizacja w Śląskim OW NFZ).

Świętokrzyski OW NFZ

Świętokrzyski OW NFZ w 2013 r. w rodzaju LSZ na świadczenia zdrowotne w zakresie neurologia-hospitalizacja zawarł umowy z 8 świadczeniodawcami o łącznej wartości 23,61 mln zł. Średnia cena za punkt rozliczeniowy wyniosła 51,75 zł.

Tabela 46. Świętokrzyski OW NFZ - Leczenie szpitalne: świadczenia w zakresie neurologia-hospitalizacja, w tym neurologia dziecięca-hospitalizacja (dane w zł)

LECZENIE SZPITALNE: NEUROLOGIA - HOSPITALIZACJA I NEUROLOGIA DZIECIĘCA - HOSPITALIZACJA				
Lp.	Nazwa Świadczeniodawcy	Miasto	Wartości umów	Średnia cena produktu
Razem			23 610 601,00	51,75
1.	WOJEWÓDZKI SZPITAL ZESPOLONY W KIELCACH	KIELCE	5 599 204,00	52,00
2.	ZESPÓŁ OPIEKI ZDROWOTNEJ W OSTROWCU ŚWIĘTOKRZYSKIM	OSTROWIEC ŚWIĘTOKRZYSKI	3 688 464,00	52,00
3.	SZPITAL SPECJALISTYCZNY DUCHA ŚWIĘTEGO W SANDOMIERZU	SANDOMIERZ	3 376 100,00	52,00
4.	ZESPÓŁ OPIEKI ZDROWOTNEJ W SKARŻYSKU KAMIENNEJ SZPITAL POWIATOWY IM. MARII SKŁODOWSKIEJ-CURIE	SKARŻYSKO-KAMIENNA	3 052 248,00	51,00
5.	SAMODZIELNY PUBLICZNY ZESPÓŁ ZAKŁADÓW OPIEKI ZDROWOTNEJ W STASZOWIE	STASZÓW	2 369 276,00	52,00
6.	ZESPÓŁ OPIEKI ZDROWOTNEJ W KOŃSKICH	KOŃSKIE	2 364 700,00	52,00
7.	POWIATOWY ZAKŁAD OPIEKI ZDROWOTNEJ	STARACHOWICE	1 607 265,00	51,00
8.	WOJEWÓDZKI SPECJALISTYCZNY SZPITAL DZIECIĘCY IM. WŁ. BUSZKOWSKIEGO	KIELCE	1 553 344,00	52,00

Źródło: Opracowanie własne na podstawie danych NFZ.

Świadczeniodawcy o najwyższej wartości umów to:

- Wojewódzki Szpital Zespolony w Kielcach – 5 599 204,00 zł (23,71% wartości umów na świadczenia w zakresie neurologia-hospitalizacja w Świętokrzyskim OW NFZ);
- Zespół Opieki Zdrowotnej w Ostrowcu Świętokrzyskim – 3 688 464,00 zł (15,62% wartości umów na świadczenia w zakresie neurologia-hospitalizacja w Świętokrzyskim OW NFZ);
- Szpital Specjalistyczny Ducha Świętego w Sandomierzu – 3 376 100,00 zł (14,30% wartości umów na świadczenia w zakresie neurologia-hospitalizacja w Świętokrzyskim OW NFZ).

Warmińsko-Mazurski OW NFZ

Warmińsko-Mazurski OW NFZ w 2013 r. w rodzaju LSZ na świadczenia zdrowotne w zakresie neurologia-hospitalizacja zawarł umowy z 11 świadczeniodawcami o łącznej wartości 23,56 mln zł. Średnia cena za punkt rozliczeniowy wyniosła 52,00 zł.

Tabela 47. Warmińsko-Mazurski OW NFZ - Leczenie szpitalne: Świadczenia w zakresie neurologia-hospitalizacja, w tym neurologia dziecięca-hospitalizacja (dane w zł)

LECZENIE SZPITALNE: NEUROLOGIA - HOSPITALIZACJA I NEUROLOGIA DZIECIĘCA - HOSPITALIZACJA				
Lp.	Nazwa Świadczeniodawcy	Miasto	Wartości umów	Średnia cena produktu
Razem			23 558 340,00	52,00
1.	WOJEWÓDZKI SZPITAL ZESPOLONY W ELBLĄGU	ELBLĄG	3 266 328,00	52,00
2.	SZPITAL MIEJSKI W MORĄGU SPÓŁKA Z OGRANICZONĄ ODPOWIEDZIALNOŚCIĄ	MORĄG	2 846 376,00	52,00
3.	WOJEWÓDZKI SPECJALISTYCZNY SZPITAL DZIECIĘCY IM. PROF. DR STANISŁAWA POPOWSKIEGO W OLSZTYNIE	OLSZTYN	2 637 232,00	52,00
4.	"SZPITAL GIŻYCKI" SPÓŁKA Z OGRANICZONĄ ODPOWIEDZIALNOŚCIĄ	GIŻYCKO	2 496 208,00	52,00
5.	SZPITAL POWIATOWY IM. JANA MIKULICZA W BISKUPIECU	BISKUPIEC	2 484 924,00	52,00
6.	WOJEWÓDZKI SZPITAL SPECJALISTYCZNY W OLSZTYNIE	OLSZTYN	2 135 796,00	52,00
7.	SAMODZIELNY PUBLICZNY ZAKŁAD OPIEKI ZDROWOTNEJ W DZIAŁDOWIE	DZIAŁDOWO	1 942 928,00	52,00
8.	UNIwersytecki Szpital Kliniczny w Olsztynie	OLSZTYN	1 823 744,00	52,00
9.	POWIATOWY SZPITAL IM. WŁADYSŁAWA BIEGAŃSKIEGO W IŁAWIE	IŁAWA	1 580 592,00	52,00
10.	SAMODZIELNY PUBLICZNY ZAKŁAD OPIEKI ZDROWOTNEJ MINISTERSTWA SPRAW WEWNĘTRZNYCH Z WARMIŃSKO-MAZURSKIM CENTRUM ONKOLOGII W OLSZTYNIE	OLSZTYN	1 218 568,00	52,00
11.	108 SZPITAL WOJSKOWY Z PRZYCHODNIĄ SAMODZIELNY PUBLICZNY ZAKŁAD OPIEKI ZDROWOTNEJ W EŁKU	EŁK	1 125 644,00	52,00

Źródło: Opracowanie własne na podstawie danych NFZ.

Świadczeniodawcy o najwyższej wartości umów to:

- Wojewódzki Szpital Zespolony w Elblągu – 3 266 328,00 zł (13,86% wartości umów na świadczenia w zakresie neurologia-hospitalizacja w Warmińsko-Mazurskim OW NFZ);
- Szpital Miejski W Morągu Spółka z Ograniczoną Odpowiedzialnością - 2 846 376,00 zł (12,08% wartości umów na świadczenia w zakresie neurologia-hospitalizacja w Warmińsko-Mazurskim OW NFZ);
- Wojewódzki Specjalistyczny Szpital Dziecięcy im. Prof. Dr Stanisława Popowskiego w Olsztynie – 2 637 232,00 zł (11,19% wartości umów na świadczenia w zakresie neurologia-hospitalizacja w Warmińsko-Mazurskim OW NFZ).

Wielkopolski OW NFZ

Wielkopolski OW NFZ w 2013 r. w rodzaju LSZ na świadczenia zdrowotne w zakresie neurologia-hospitalizacja zawarł umowy z 18 świadczeniodawcami o łącznej wartości 64,89 mln zł. Średnia cena za punkt rozliczeniowy wyniosła 52,00 zł.

Tabela 48. Wielkopolski OW NFZ - Leczenie szpitalne: Świadczenia w zakresie neurologia-hospitalizacja, w tym neurologia dziecięca-hospitalizacja (dane w zł)

LECZENIE SZPITALNE: NEUROLOGIA - HOSPITALIZACJA I NEUROLOGIA DZIECIĘCA - HOSPITALIZACJA				
Lp.	Nazwa Świadczeniodawcy	Miasto	Wartości umów	Średnia cena produktu
Razem			64 894 024,00	52,00
1.	SZPITAL KLINICZNY IM. HELIODORA ŚWIĘCICKIEGO UNIWERSYTETU MEDYCZNEGO IM. KAROLA MARCINKOWSKIEGO W POZNANIU	POZNAŃ-GRUNWALD	14 273 792,00	52,00
2.	SZPITAL WOJEWÓDZKI W POZNANIU	POZNAŃ-JEŻYCE	7 927 556,00	52,00
3.	SPZOZ WOJEWÓDZKI SZPITAL DLA NERWOWO I PSYCHICZNIE CHORYCH "DZIEKANKA" IM. ALEKSANDRA PIOTROWSKIEGO	GNIEZNO	5 078 216,00	52,00
4.	WIELOSPECJALISTYCZNY SZPITAL MIEJSKI IM. JÓZEFA STRUSIA Z ZAKŁADEM OPIEKUŃCZO-LECZNICZYM. SAMODZIELNY PUBLICZNY ZAKŁAD OPIEKI ZDROWOTNEJ Z SIEDZIBĄ W POZNANIU PRZY UL. SZWAJCARSKIEJ 3	POZNAŃ-NOWE MIASTO	4 687 020,00	52,00
5.	SZPITAL SPECJALISTYCZNY W PILE IM. STANISŁAWA STASZICA	PIŁA	3 773 224,00	52,00
6.	WOJEWÓDZKI SZPITAL ZESPOLONY W KONINIE	KONIN	3 483 688,00	52,00
7.	CENTRUM MEDYCZNE HCP SP. Z O.O. NZOZ CENTRUM MEDYCZNE HCP LECZNICTWO STACJONARNE	POZNAŃ	3 395 392,00	52,00
8.	WOJEWÓDZKI SZPITAL ZESPOLONY IM. LUDWIKA PERZYNY W KALISZU	KALISZ	3 089 008,00	52,00
9.	WOJEWÓDZKI SZPITAL NEUROPSYCHIATRYCZNY IM. OSKARA BIELAWSKIEGO W KOŚCIANIE	KOŚCIAN	3 070 444,00	52,00
10.	WOJEWÓDZKI SZPITAL ZESPOLONY W LESZNIE	LESZNO	2 440 828,00	52,00
11.	NIEPUBLICZNY ZAKŁAD OPIEKI ZDROWOTNEJ "SZPITAL W PUSZCZYKOWIE IM. PROF. STEFANA TYTUSA DĄBROWSKIEGO"	PUSZCZYKOWO	2 425 436,00	52,00
12.	ZESPÓŁ ZAKŁADÓW OPIEKI ZDROWOTNEJ OSTRÓW WIELKOPOLSKI	OSTRÓW WIELKOPOLSKI	2 296 632,00	52,00
13.	"SZPITAL W ŚREMIE" SPÓŁKA Z OGRANICZONĄ ODPOWIEDZIALNOŚCIĄ	ŚREM	1 988 324,00	52,00
14.	"SZPITAL POWIATOWY WE WRZEŚNI" SPÓŁKA Z OGRANICZONĄ ODPOWIEDZIALNOŚCIĄ	WRZEŚNIA	1 873 976,00	52,00
15.	SZPITAL KLINICZNY IM. KAROLA JONSCHERA UNIWERSYTETU MEDYCZNEGO IM. KAROLA MARCINKOWSKIEGO W POZNANIU	POZNAŃ-JEŻYCE	1 779 024,00	52,00
16.	SAMODZIELNY PUBLICZNY ZAKŁAD OPIEKI ZDROWOTNEJ IMIENIA DOKTORA KAZIMIERZA HOŁOGI	NOWY TOMYŚL	1 417 000,00	52,00
17.	SAMODZIELNY PUBLICZNY ZAKŁAD OPIEKI ZDROWOTNEJ MINISTERSTWA SPRAW WEWNĘTRZNYCH W POZNANIU IM. PROF. LUDWIKA BIERKOWSKIEGO	POZNAŃ-JEŻYCE	1 417 000,00	52,00

LECZENIE SZPITALNE: NEUROLOGIA - HOSPITALIZACJA I NEUROLOGIA DZIECIĘCA - HOSPITALIZACJA				
Lp.	Nazwa Świadczeniodawcy	Miasto	Wartości umów	Średnia cena produktu
18.	SPECJALISTYCZNY ZESPÓŁ OPIEKI ZDROWOTNEJ NAD MATKĄ I DZIECKIEM W POZNANIU	POZNAŃ-STARE MIASTO	477 464,00	52,00

Źródło: Opracowanie własne na podstawie danych NFZ.

Świadczeniodawcy o najwyższej wartości umów to:

- Szpital Kliniczny im. Heliodora Święcickiego Uniwersytetu Medycznego im. Karola Marcinkowskiego w Poznaniu – 14 273 792,00 zł (22,00% wartości umów na świadczenia w zakresie neurologia-hospitalizacja w Wielkopolskim OW NFZ);
- Szpital Wojewódzki w Poznaniu – 7 927 556,00 zł (12,22% wartości umów na świadczenia w zakresie neurologia-hospitalizacja w Wielkopolskim OW NFZ);
- SPZOZ Wojewódzki Szpital Dla Nerwowo i Psychiczenie Chorych „Dziekanka” im. Aleksandra Piotrowskiego (Gniezno) – 5 078 216,00 zł (7,83% wartości umów na świadczenia w zakresie neurologia-hospitalizacja w Wielkopolskim OW NFZ).

Zachodniopomorski OW NFZ

Zachodniopomorski OW NFZ w 2013 r. w rodzaju LSZ na świadczenia zdrowotne w zakresie neurologia-hospitalizacja zawarł umowy z 8 świadczeniodawcami o łącznej wartości 21,46 mln zł. Średnia cena za punkt rozliczeniowy wyniosła 52,00 zł.

Tabela 49. Zachodniopomorski OW NFZ - Leczenie szpitalne: Świadczenia w zakresie neurologia-hospitalizacja, w tym neurologia dziecięca-hospitalizacja (dane w zł)

LECZENIE SZPITALNE: NEUROLOGIA - HOSPITALIZACJA I NEUROLOGIA DZIECIĘCA - HOSPITALIZACJA				
Lp.	Nazwa Świadczeniodawcy	Miasto	Wartości umów	Średnia cena produktu
Razem			21 458 008,00	52,00
1.	SAMODZIELNY PUBLICZNY SZPITAL KLINICZNY NR 1 IM. PROF. TADEUSZA SOKOŁOWSKIEGO PUM	SZCZECIN	3 612 492,00	52,00
2.	SAMODZIELNY PUBLICZNY WOJEWÓDZKI SZPITAL ZESPOLONY	SZCZECIN	3 370 588,00	52,00
3.	REGIONALNY SZPITAL W KOŁOBRZEGU	KOŁOBRZEG	2 922 348,00	52,00
4.	SAMODZIELNY PUBLICZNY ZESPÓŁ ZAKŁADÓW OPIEKI ZDROWOTNEJ W GRYFICACH	GRYFICE	2 613 104,00	52,00
5.	SZPITAL WOJEWÓDZKI IM. M. KOPERNIKA W KOSZALINIE	KOSZALIN	2 444 884,00	52,00
6.	SAMODZIELNY PUBLICZNY SPECJALISTYCZNY ZAKŁAD OPIEKI ZDROWOTNEJ "ZDROJE"	SZCZECIN	2 243 020,00	52,00
7.	107 SZPITAL WOJSKOWY Z PRZYCHODNIĄ SAMODZIELNY PUBLICZNY ZAKŁAD OPIEKI ZDROWOTNEJ W WAŁCZU	WAŁCZ	2 238 288,00	52,00
8.	SAMODZIELNY PUBLICZNY ZAKŁAD OPIEKI ZDROWOTNEJ MINISTERSTWA SPRAW WEWNĘTRZNYCH W SZCZECINIE	SZCZECIN	2 013 284,00	52,00

Źródło: Opracowanie własne na podstawie danych NFZ.

Świadczeniodawcy o najwyższej wartości umów to:

- Samodzielny Publiczny Szpital Kliniczny Nr 1 im. prof. Tadeusza Sokołowskiego PUM (Szczecin) – 3 612 492,00 zł (16,84% wartości umów na świadczenia w zakresie neurologia-hospitalizacja w Zachodniopomorskim OW NFZ);
- Samodzielny Publiczny Wojewódzki Szpital Zespolony (Szczecin) – 3 370 588,00 zł (15,71% wartości umów na świadczenia w zakresie neurologia-hospitalizacja w Zachodniopomorskim OW NFZ)
- Regionalny Szpital w Kołobrzegu – 2 922 348,00 zł (13,62% wartości umów na świadczenia w zakresie neurologia-hospitalizacja w Zachodniopomorskim OW NFZ).

4.5. Analiza umów zawartych przez NFZ w zakresie: program lekowy - leczenie stwardnienia rozsianego

W rodzaju leczenie szpitalne, Narodowy Fundusz Zdrowia na 2014 r. zawarł umowy na świadczenia w zakresie programu lekowego - leczenie stwardnienia rozsianego o wartości 178,62 mln zł ze 116 świadczeniodawcami.

Tabela poniżej przedstawia liczbę świadczeniodawców realizujących umowy w powyższym zakresie w poszczególnych OW NFZ.

Tabela 50. Liczba świadczeniodawców w poszczególnych OW NFZ, którzy posiadają umowy w LSZ w zakresie programu lekowego - leczenie stwardnienia rozsianego

Nr	Nazwa OW NFZ	Liczba świadczeniodawców
Razem		116
01	Dolnośląski	10
02	Kujawsko-Pomorski	5
03	Lubelski	5
04	Lubuski	4
05	Łódzki	7
06	Małopolski	13
07	Mazowiecki	20
08	Opolski	2
09	Podkarpacki	7
10	Podlaski	1
11	Pomorski	6
12	Śląski	17
13	Świętokrzyski	7
14	Warmińsko-Mazurski	5
15	Wielkopolski	5
16	Zachodniopomorski	2

Źródło: Opracowanie własne na podstawie danych NFZ.

Oddziały wojewódzkie NFZ, które zawarły umowy na 2013 r. z największą liczbą świadczeniodawców to:

- Mazowiecki OW NFZ – 20
- Śląski OW NFZ - 17
- Małopolski OW NFZ – 13.

Wartości kontraktów dla poszczególnych oddziałów wojewódzkich NFZ zostały przedstawione w tabeli poniżej.

Tabela 51. Wartość kontraktów OW NFZ w LSZ w zakresie programu lekowego - leczenie stwardnienia rozsianego wraz z średnimi cenami za produkt (dane w zł)

Nr	Nazwa OW NFZ	Wartość umów
Razem		178 623 028,16
01	Dolnośląski	16 212 896,00
02	Kujawsko-Pomorski	9 157 364,00
03	Lubelski	7 593 638,27
04	Lubuski	3 219 235,00
05	Łódzki	14 820 720,00
06	Małopolski	20 357 978,00
07	Mazowiecki	26 327 156,83
08	Opolski	6 706 720,00
09	Podkarpacki	11 267 547,00
10	Podlaski	4 363 728,00
11	Pomorski	6 384 529,56
12	Śląski	14 802 737,50
13	Świętokrzyski	7 520 626,00
14	Warmińsko-Mazurski	3 133 946,00
15	Wielkopolski	22 928 324,00
16	Zachodniopomorski	3 825 882,00

Źródło: Opracowanie własne na podstawie danych NFZ.

Najwyższe wartości kontraktów w kraju w ww. zakresie posiadają następujące podmioty:

- Samodzielny Publiczny Zakład Opieki Zdrowotnej Ministerstwa Spraw Wewnętrznych W Poznaniu im. prof. Ludwika Bierkowskiego – 9 468 140,00 zł (Wielkopolski OW NFZ), tj. 5,30% łącznej wartości umów w tym zakresie;
- Wojskowy Instytut Medyczny (Warszawa) – 7 101 127,00 zł (Mazowiecki OW NFZ), tj. 3,98% łącznej wartości umów w tym zakresie;
- Szpital Kliniczny im. Heliadora Święcickiego Uniwersytetu Medycznego im. Karola Marcinkowskiego w Poznaniu – 7 048 869,00zł (Wielkopolski OW NFZ) - tj. 3,95% łącznej wartości umów w tym zakresie.

W przypadku 14 OW NFZ średnia jednostkowa cena programu wynosi 52 zł. Jedynie w przypadku trzech OW NFZ średnie wartości punktu rozliczeniowego są niższe od 52,00 zł:

- Pomorski OW NFZ – 517,8 zł
- Śląski OW NFZ – 51,76 zł
- Mazowiecki OW NFZ – 51 zł.

We wszystkich OW NFZ jednostkowa cena leków w programie wynosi 1 zł.

Ważnym wskaźnikiem oceniającym dostępność do świadczeń z zakresu programu lekowego - leczenie stwardnienia rozsianego jest wskaźnik uzyskany poprzez podzielenie ogólnej wartości umów z zakresu programu lekowego - leczenie stwardnienia rozsianego przez liczbę mieszkańców (ubezpieczonych) danego województwa (per capita).

Przyjmuje się, że wysoki wskaźnik charakteryzuje województwa z lepszą dostępnością do leczenia w ramach leczenia szpitalnego (świadczenia w zakresie programu lekowego - leczenie stwardnienia rozsianego).

Obecnie, średnia wartość wskaźnika dla kraju wynosi 4,64 zł, co oznacza, że NFZ na każdego ubezpieczonego przeznacza średnio taką kwotę na finansowanie świadczeń z zakresu programu lekowego - leczenie stwardnienia rozsianego.

Poniższa tabela zawiera informacje dotyczące wartości kontraktów w LSZ w zakresie programu lekowego - leczenie stwardnienia rozsianego per capita w poszczególnych OW NFZ.

Tabela 52. Wartość kontraktów OW NFZ w LSZ w zakresie programu lekowego - leczenie stwardnienia rozsianego per capita w 2014 r. (dane w zł)

Nr	Nazwa OW NFZ	Wartość umów per capita
Razem		4,64
01	Dolnośląski	5,56
02	Kujawsko-Pomorski	4,37
03	Lubelski	3,49
04	Lubuski	3,15
05	Łódzki	5,84
06	Małopolski	6,10
07	Mazowiecki	5,00
08	Opolski	6,60
09	Podkarpacki	5,30
10	Podlaski	3,63
11	Pomorski	2,80
12	Śląski	3,20
13	Świętokrzyski	5,87
14	Warmińsko-Mazurski	2,16
15	Wielkopolski	6,65
16	Zachodniopomorski	2,22

Źródło: Opracowanie własne na podstawie danych NFZ.

Najwięcej na mieszkańca przeznaczają:

- Wielkopolski OW NFZ – 6,65 zł
- Opolski OW NFZ – 6,60
- Małopolski OW NFZ – 6,10 zł.

Najmniej na 1 mieszkańca przeznaczają:

- Pomorski OW NFZ – 2,80 zł.
- Zachodniopomorski OW NFZ – 2,22 zł
- Warmińsko-Mazurski OW NFZ – 2,16 zł.

4.6. Wykaz świadczeniodawców realizujących program lekowy leczenie stwardnienia rozsianego w poszczególnych województwach

W tabeli poniżej zostały zawarte szczegółowe informacje dotyczące wartości umów zawartych w oddziałach wojewódzkich NFZ z poszczególnymi świadczeniodawcami:

Tabela 53. OW NFZ – Leczenie szpitalne: świadczenia w zakresie programu lekowego - leczenie stwardnienia rozsianego - wartości umów poszczególnych świadczeniodawców w 2014 r. (dane w zł)

LECZENIE SZPITALNE: PROGRAM LEKOWY - LECZENIE STWARDNIENIA ROZSIANEGO				
Lp.	Nazwa Świadczeniodawcy	Miasto	Wartości umów	Średnia cena produktu
Razem			178 623 028,16	51,90
Dolnośląski OW NFZ			16 212 896,00	52,00
1.	4 WOJSKOWY SZPITAL KLINICZNY Z POLIKLINIKĄ SAMODZIELNY PUBLICZNY ZAKŁAD OPIEKI ZDROWOTNEJ WE WROCŁAWIU	WROCŁAW-KRZYKI	4 061 393,00	52,00
2.	DOLNOŚLĄSKI SZPITAL SPECJALISTYCZNY IM. T. MARCINIAKA - CENTRUM MEDYCZYNY RATUNKOWEJ	WROCŁAW	3 465 748,00	52,00
3.	UNIwersytecki SZPITAL KLINICZNY IM. JANA MIKULICZA-RADECKIEGO WE WROCŁAWIU	WROCŁAW-KRZYKI	3 206 985,00	52,00
4.	WOJEWÓDZKI SZPITAL SPECJALISTYCZNY W LEGNICY	LEGNICA	1 440 744,00	52,00
5.	"GŁOGOWSKI SZPITAL POWIATOWY" SPÓŁKA Z OGRANICZONĄ ODPOWIEDZIALNOŚCIĄ	GŁOGÓW	1 203 582,00	52,00
6.	SPECJALISTYCZNY SZPITAL IM. DRA ALFREDA SOKOŁOWSKIEGO	WAŁBRZYCH	1 106 923,00	52,00
7.	WIELOSPECJALISTYCZNY SZPITAL -SAMODZIELNY PUBLICZNY ZESPÓŁ OPIEKI ZDROWOTNEJ W ZGORZELCU	ZGORZELEC	731 156,00	52,00
8.	"ZESPÓŁ OPIEKI ZDROWOTNEJ" W KŁODZKU	KŁODZKO	409 868,00	52,00
9.	WOJEWÓDZKIE CENTRUM SZPITALNE KOTLINY JELENIOGÓRSKIEJ	JELENIA GÓRA	345 574,00	52,00
10.	WOJEWÓDZKI SZPITAL SPECJALISTYCZNY IM.J.GROMKOWSKIEGO	WROCŁAW	240 923,00	52,00
Kujawsko-Pomorski OW NFZ			9 157 364,00	52,00
1.	SPZOZ 10 WOJSKOWY SZPITAL KLINICZNY Z POLIKLINIKĄ	BYDGOSZCZ	4 440 024,00	52,00
2.	SZPITAL UNIWERSYTECKI NR 1 IM. DR. ANTONIEGO JURASZA W BYDGOSZCZY	BYDGOSZCZ	2 530 000,00	52,00
3.	REGIONALNY SZPITAL SPECJALISTYCZNY IM. DR WŁADYSŁAWA BIEGAŃSKIEGO W GRUDZIĄDZU	GRUDZIĄDZ	1 634 352,00	52,00
4.	WOJEWÓDZKI SZPITAL ZESPOLONY IM. L. RYDYGIERA W TORUNIU	TORUŃ	287 960,00	52,00
5.	WOJEWÓDZKI SZPITAL SPECJALISTYCZNY WE WŁOCŁAWKU	WŁOCŁAWEK	265 028,00	52,00
Lubelski OW NFZ			7 593 638,27	52,00
1.	SAMODZIELNY PUBLICZNY SZPITAL KLINICZNY NR 4 W LUBLINIE	LUBLIN	4 603 793,02	52,00
2.	WOJEWÓDZKI SZPITAL SPECJALISTYCZNY	LUBLIN	1 578 655,00	52,00

LECZENIE SZPITALNE: PROGRAM LEKOWY - LECZENIE STWARDNIENIA ROZSIANEGO				
Lp.	Nazwa Świadczeniodawcy	Miasto	Wartości umów	Średnia cena produktu
3.	SAMODZIELNY PUBLICZNY SZPITAL WOJEWÓDZKI IM. PAPIEŻA JANA PAWŁA II W ZAMOŚCIU	ZAMOŚĆ	641 129,00	52,00
4.	SAMODZIELNY PUBLICZNY WOJEWÓDZKI SZPITAL SPECJALISTYCZNY W CHEŁMIE	CHEŁM	589 858,00	52,00
5.	DZIECIĘCY SZPITAL KLINICZNY IM.PROF. A.GĘBALI W LUBLINIE	LUBLIN	180 203,25	52,00
Lubuski OW NFZ			3 219 235,00	52,00
1.	SZPITAL WOJEWÓDZKI SPZOZ W ZIELONEJ GÓRZE	ZIELONA GÓRA	1 023 999,00	52,00
2.	WOJEWÓDZKI SZPITAL SPECJALISTYCZNY DLA NERWOWO I PSYCHICZNIE CHORYCH SAMODZIELNY PUBLICZNY ZAKŁAD OPIEKI ZDROWOTNEJ W CIBORZU	CIBÓRZ	909 888,00	52,00
3.	WIELOSPECJALISTYCZNY SZPITAL WOJEWÓDZKI W GORZOWIE WLKP. SPÓŁKA Z OGRANICZONĄ ODPOWIEDZIALNOŚCIĄ	GORZÓW WIELKOPOLSKI	826 404,00	52,00
4.	WIELOSPECJALISTYCZNY SZPITAL W NOWEJ SOLI	NOWA SÓL	458 944,00	52,00
Łódzki OW NFZ			14 820 720,00	52,00
1.	SAMODZIELNY PUBLICZNY ZAKŁAD OPIEKI ZDROWOTNEJ UNIWERSYTECKI SZPITAL KLINICZNY NR 1 IM. NORBERTA BARLICKIEGO UNIWERSYTETU MEDYCZ	ŁÓDŹ-ŚRÓDMIEŚCIE	6 748 129,00	52,00
2.	WOJEWÓDZKI SZPITAL SPECJALISTYCZNY IM. M. KOPERNIKA W ŁODZI	ŁÓDŹ-GÓRNA	2 830 976,00	52,00
3.	SP ZOZ UNIWERSYTECKI SZPITAL KLINICZNY IM.WOJSKOWEJ AKADEMII MEDYCZNEJ UM W ŁODZI - CENTRALNY SZPITAL WETERANÓW	ŁÓDŹ-POLESIE	2 718 623,00	52,00
4.	SZPITAL WOJEWÓDZKI IM. JANA PAWŁA II W BĘŁCHATOWIE	BĘŁCHATÓW	983 105,00	52,00
5.	WOJEWÓDZKI SZPITAL SPECJALISTYCZNY IM. MARIII SKŁODOWSKIEJ - CURIE W ZGIERZU	ZGIERZ	726 493,00	52,00
6.	III SZPITAL MIEJSKI IM. DR KAROLA JONSCHERA W ŁODZI	ŁÓDŹ-WIDZEW	611 074,00	52,00
7.	INSTYTUT CENTRUM ZDROWIA MATKI POLKI	ŁÓDŹ-GÓRNA	202 320,00	52,00
Małopolski OW NFZ			20 357 978,00	52,00
1.	SZPITAL SPECJALISTYCZNY IM. LUDWIKA RYDYGIERA W KRAKOWIE - LECZNICTWO SZPITALNE	KRAKÓW-NOWA HUTA	6 869 824,00	52,00
2.	UNIWERSYTECKIE LECZNICTWO SZPITALNE	KRAKÓW-ŚRÓDMIEŚCIE	4 700 429,00	52,00
3.	SZPITAL WOJEWÓDZKI IM. ŚW. ŁUKASZA SP ZOZ W TARNOWIE - LECZNICTWO AMBULATORYJNE	TARNÓW	2 184 959,00	52,00
4.	SZPITAL	SUCHA BESKIDZKA	1 736 421,00	52,00
5.	SZPITAL SPECJALISTYCZNY IM. STEFANA ŻEROMSKIEGO	KRAKÓW-NOWA HUTA	1 178 116,00	52,00
6.	SZPITAL MIEJSKI SPECJALISTYCZNY IM. G. NARUTOWICZA	KRAKÓW-KROWDRZA	826 087,00	52,00
7.	SZPITAL SPECJALISTYCZNY IM. J.DIETLA W KRAKOWIE - LECZNICTWO SZPITALNE	KRAKÓW	663 016,00	52,00
8.	SZPITAL SPECJALISTYCZNY	CHRZANÓW	649 574,00	52,00
9.	OŚRODEK LECZENIA SZPITALNEGO	NOWY SĄCZ	576 369,00	52,00
10.	5WSZKZP SPZOZ - SZPITAL	KRAKÓW-KROWDRZA	487 521,00	52,00

LECZENIE SZPITALNE: PROGRAM LEKOWY - LECZENIE STWARDNIENIA ROZSIANEGO				
Lp.	Nazwa Świadczeniodawcy	Miasto	Wartości umów	Średnia cena produktu
11.	SZPITAL DZIECIĘCY	KRAKÓW-PODGÓRZE	276 968,00	52,00
12.	SZPITAL	GORLICE	155 642,00	52,00
13.	ZESPÓŁ OPIEKI ZDROWOTNEJ W OŚWIĘCIMIU	OŚWIĘCIM	53 052,00	52,00
Mazowiecki OW NFZ			26 327 156,83	51,00
1.	WOJSKOWY INSTYTUT MEDYCZNY	WARSZAWA	7 101 127,00	51,00
2.	INSTYTUT PSYCHIATRII I NEUROLOGII	WARSZAWA	2 853 440,42	51,00
3.	MAZOWIECKI SZPITAL SPECJALISTYCZNY SPÓŁKA Z OGRANICZONĄ ODPOWIEDZIALNOŚCIĄ	RADOM	2 795 546,00	51,00
4.	CENTRALNY SZPITAL KLINICZNY MSW W WARSZAWIE	WARSZAWA	2 164 763,00	51,00
5.	SAMODZIELNY PUBLICZNY CENTRALNY SZPITAL KLINICZNY	WARSZAWA	1 921 012,00	51,00
6.	SZPITAL BIELAŃSKI IM.KS.JERZEGO POPIEŁUSZKI SAMODZIELNY PUBLICZNY ZAKŁAD OPIEKI ZDROWOTNEJ	WARSZAWA	1 221 795,00	51,00
7.	POLIKLINIKA BRÓDNOWSKIEGO CENTRUM KLINICZNEGO	WARSZAWA	1 186 908,00	51,00
8.	WOJSKOWY INSTYTUT MEDYCZYNY LOTNICZEJ	WARSZAWA	1 001 964,00	51,00
9.	SIEDLECKI SZPITAL SPECJALISTYCZNY	SIEDŁOCIE	984 319,62	51,00
10.	SAMODZIELNY PUBLICZNY SZPITAL KLINICZNY IM. PROF. WITOLDA ORŁOWSKIEGO CENTRUM MEDYCZNEGO KSZTAŁCENIA PODYPLOMOWEGO W WARSZAWIE	WARSZAWA	943 007,00	51,00
11.	INSTYTUT "POMNIK - CENTRUM ZDROWIA DZIECKA" W WARSZAWIE	WARSZAWA	871 674,00	51,00
12.	RADOMSKI SZPITAL SPECJALISTYCZNY IM.DR TYTUSA CHAŁUBIŃSKIEGO	RADOM	807 056,79	51,00
13.	MIĘDZYLESKI SZPITAL SPECJALISTYCZNY W WARSZAWIE	WARSZAWA	678 978,00	51,00
14.	NIEPUBLICZNY ZESPÓŁ LECZNICZO-REHABILITACYJNY CENTRUM KOMPLEKSOWEJ REHABILITACJI SP. Z O.O.	KONSTANCIN-JEZIORNA	544 284,00	51,00
15.	SZPITAL WOLSKI IM. DR ANNY GOSTYŃSKIEJ SAMODZIELNY PUBLICZNY ZAKŁAD OPIEKI ZDROWOTNEJ	WARSZAWA	465 533,00	51,00
16.	SPECJALISTYCZNY SZPITAL WOJEWÓDZKI W CIECHANOWIE	CIECHANÓW	263 923,00	51,00
17.	SZPITAL CZERNAKOWSKI SAMODZIELNY PUBLICZNY ZAKŁAD OPIEKI ZDROWOTNEJ	WARSZAWA	243 398,00	51,00
18.	NIEPUBLICZNY ZAKŁAD OPIEKI ZDROWOTNEJ MAGODENT	WARSZAWA	133 889,00	51,00
19.	SAMODZIELNY PUBLICZNY DZIECIĘCY SZPITAL KLINICZNY	WARSZAWA-ŚRÓDMIEŚCIE	75 257,00	51,00
20.	SZPITAL KOLEJOWY IM DR MED. WŁODZIMIERZA ROEFLERA W PRUSZKOWIE - SPZOZ	PRUSZKÓW	69 282,00	51,00
Opolski OW NFZ			6 706 720,00	52,00
1.	WOJEWÓDZKI SPECJALISTYCZNY ZESPÓŁ NEUROPSYCHIATRYCZNY IM. ŚW. JADWIGI	OPOLE	5 854 320,00	52,00
2.	ZESPÓŁ OPIEKI ZDROWOTNEJ W NYSIE	NYSA	852 400,00	52,00
Podkarpacki OW NFZ			11 267 547,00	52,00
1.	SZPITAL WOJEWÓDZKI NR 2 IM. ŚW. JADWIGI KRÓLOWEJ W RZESZOWIE	RZESZÓW	4 959 900,00	52,00

LECZENIE SZPITALNE: PROGRAM LEKOWY - LECZENIE STWARDNIENIA ROZSIANEGO				
Lp.	Nazwa Świadczeniodawcy	Miasto	Wartości umów	Średnia cena produktu
2.	NOWE TECHNIKI MEDYCZNE SZPITAL SPECJALISTYCZNY IM. ŚW RODZINY SP. Z O.O.	RUDNA MAŁA	2 684 359,00	52,00
3.	WOJEWÓDZKI SZPITAL PODKARPACKI IM. JANA PAWŁA II W KROŚNIE	KROSNO	1 713 528,00	52,00
4.	SAMODZIELNY PUBLICZNY ZESPÓŁ ZAKŁADÓW OPIEKI ZDROWOTNEJ POWIATOWY SZPITAL SPECJALISTYCZNY W STALOWEJ WOLI	STALOWA WOLA	771 236,00	52,00
5.	CENTRUM OPIEKI MEDYCZNEJ W JAROSŁAWIU	JAROSŁAW	766 101,00	52,00
6.	WOJEWÓDZKI SZPITAL IM. ŚW.OJCA PIO W PRZEMYŚLU	PRZEMYŚL	232 428,00	52,00
7.	SZPITAL SPECJALISTYCZNY W BRZOSZOWIE PODKARPACKI OŚRODEK ONKOLOGICZNY IM. KS. B. MARKIEWICZA	BRZOSZÓW	139 995,00	52,00
Podlaski OW NFZ			4 363 728,00	52,00
1.	UNIWERSYTECKI SZPITAL KLINICZNY W BIAŁYMSTOKU	BIAŁYSTOK	4 363 728,00	52,00
Pomorski OW NFZ			6 384 529,56	51,70
1.	UNIWERSYTECKIE CENTRUM KLINICZNE	GDAŃSK	2 278 344,00	52,00
2.	SZPITAL IM. MIKOŁAJA KOPERNIKA	GDAŃSK	1 999 535,56	50,48
3.	WIELOSPECJALISTYCZNY SZPITAL ŚW. WOJCIECHA	GDAŃSK	1 103 149,00	52,00
4.	SZPITAL SPECJALISTYCZNY W KOŚCIERZYNI SPÓŁKA Z OGRANICZONĄ ODPOWIEDZIALNOŚCIĄ	KOŚCIERZYNA	605 772,00	52,00
5.	WOJEWÓDZKI SZPITAL SPECJALISTYCZNY IM. JANUSZA KORCZAKA	SŁUPSK	278 802,00	52,00
6.	7 SZPITAL MARYNARKI WOJENNEJ Z PRZYCHODNIĄ SPZOZ IMIENIA KONTRADMIRAŁA PROFESORA WIESŁAWA ŁASIŃSKIEGO W GDAŃSKU	GDAŃSK	118 927,00	52,00
Śląski OW NFZ			14 802 737,50	51,72
1.	SP SZPITAL KLINICZNY NR 7 ŚLĄSKIEGO UNIWERSYTETU MEDYCZNEGO W KATOWICACH GÓRNOŚLĄSKIE CENTRUM MEDYCZNE IM. PROF. LESZKA GIECA	KATOWICE	2 709 018,00	52,00
2.	SAMODZIELNY PUBLICZNY SZPITAL KLINICZNY NR 1 IM PROF. STANISŁAWA SZYSZKO SUM W KATOWICACH	ZABRZE	2 172 253,00	50,00
3.	SAMODZIELNY PUBLICZNY ZAKŁAD OPIEKI ZDROWOTNEJ WOJEWÓDZKI SZPITAL SPECJALISTYCZNY NR 3 W RYBNIKU	RYBNIK	2 121 923,00	51,50
4.	SZPITAL SPECJALISTYCZNY NR 1 W BYTOMIU	BYTOM	2 028 745,50	52,00
5.	SP CENTRALNY SZPITAL KLINICZNY IM.PROF. KORNELA GIBIŃSKIEGO ŚLĄSKIEGO UNIWERSYTETU MEDYCZNEGO W KATOWICACH	KATOWICE	1 997 978,00	52,00
6.	SZPITAL MIEJSKI W RUDZIE ŚLĄSKIEJ SPÓŁKA Z OGRANICZONĄ ODPOWIEDZIALNOŚCIĄ	RUDA ŚLĄSKA	855 919,00	52,00
7.	WOJEWÓDZKI SZPITAL SPECJALISTYCZNY IM. N.M.P.	CZĘSTOCHOWA	822 691,00	52,00
8.	WOJEWÓDZKI SZPITAL SPECJALISTYCZNY NR 2 W JASTRZĘBIU ZDROJU	JASTRZĘBIE ZDRÓJ	477 572,00	52,00
9.	ZESPÓŁ ZAKŁADÓW OPIEKI ZDROWOTNEJ W CIESZYNIE	CIESZYN	468 714,00	52,00
10.	KMK - CLINICAL SPÓŁKA Z OGRANICZONĄ ODPOWIEDZIALNOŚCIĄ	KATOWICE	449 039,00	51,00
11.	POWIATOWY ZESPÓŁ ZAKŁADÓW OPIEKI ZDROWOTNEJ	BĘDZIN	148 270,00	52,00
12.	SZPITAL WOJEWÓDZKI W BIELSKU-BIAŁEJ	BIELSKO-BIAŁA	136 073,00	51,00
13.	MEGREZ SPÓŁKA Z OGRANICZONĄ ODPOWIEDZIALNOŚCIĄ	TYCHY	114 078,00	52,00

LECZENIE SZPITALNE: PROGRAM LEKOWY - LECZENIE STWARDNIENIA ROZSIANEGO				
Lp.	Nazwa Świadczeniodawcy	Miasto	Wartości umów	Średnia cena produktu
14.	SPZOZ WOJEWÓDZKI SZPITAL SPECJALISTYCZNY NR 4 W BYTOMIU	BYTOM	92 060,00	52,00
15.	SOSNOWIECKI SZPITAL MIEJSKI SPÓŁKA Z OGRANICZONĄ ODPOWIEDZIALNOŚCIĄ	SOSNOWIEC	86 213,00	52,00
16.	SAMODZIELNY PUBLICZNY SZPITAL KLINICZNY NR 6 ŚLĄSKIEGO UNIWERSYTETU MEDYCZNEGO W KATOWICACH GÓRNOŚLĄSKIE CENTRUM ZDROWIA DZIECKA	KATOWICE	72 623,00	52,00
17.	CHORZOWSKIE CENTRUM PEDIATRII I ONKOLOGII IM. DR E. HANKEGO	CHORZÓW	49 568,00	52,00
Świętokrzyski OW NFZ			7 520 626,00	52,00
1.	SZPITAL SPECJALISTYCZNY DUCHA ŚWIĘTEGO W SANDOMIERZU	SANDOMIERZ	2 638 000,00	52,00
2.	WOJEWÓDZKI SZPITAL ZESPOLONY W KIELCACH	KIELCE	2 323 026,00	52,00
3.	ZESPÓŁ OPIEKI ZDROWOTNEJ W KOŃSKICH	KOŃSKIE	1 504 720,00	52,00
4.	SAMODZIELNY PUBLICZNY ZESPÓŁ ZAKŁADÓW OPIEKI ZDROWOTNEJ W STASZOWIE	STASZÓW	421 520,00	52,00
5.	ZESPÓŁ OPIEKI ZDROWOTNEJ W SKARŻYSKU KAMIENNEJ SZPITAL POWIATOWY IM. MARII SKŁODOWSKIEJ-CURIE	SKARŻYSKO-KAMIENNA	385 160,00	52,00
6.	POWIATOWY ZAKŁAD OPIEKI ZDROWOTNEJ	STARACHOWICE	166 480,00	52,00
7.	ZESPÓŁ OPIEKI ZDROWOTNEJ W OSTROWCU ŚWIĘTOKRZYSKIM	OSTROWIEC ŚWIĘTOKRZYSKI	81 720,00	52,00
Warmińsko-Mazurski OW NFZ			3 133 946,00	52,00
1.	WOJEWÓDZKI SZPITAL SPECJALISTYCZNY W OLSZTYNIE	OLSZTYN	1 756 212,00	52,00
2.	WOJEWÓDZKI SZPITAL ZESPOLONY W ELBLĄGU	ELBLĄG	985 194,00	52,00
3.	POWIATOWY SZPITAL IM.WŁADYSŁAWA BIEGAŃSKIEGO W IŁAWIE	IŁAWA	265 797,00	52,00
4.	SAMODZIELNY PUBLICZNY ZAKŁAD OPIEKI ZDROWOTNEJ W DZIAŁDOWIE	DZIAŁDOWO	103 895,00	52,00
5.	WOJEWÓDZKI SPECJALISTYCZNY SZPITAL DZIECIĘCY IM. PROF. DR STANISŁAWA POPOWSKIEGO W OLSZTYNIE	OLSZTYN	22 848,00	52,00
Wielkopolski OW NFZ			22 928 324,00	52,00
1.	SAMODZIELNY PUBLICZNY ZAKŁAD OPIEKI ZDROWOTNEJ MINISTERSTWA SPRAW WEWNĘTRZNYCH W POZNANIU IM. PROF.LUDWIKA BIERKOWSKIEGO	POZNAŃ-JEŻYCE	9 468 140,00	52,00
2.	SZPITAL KLINICZNY IM. HELIODORA ŚWIĘCICKIEGO UNIWERSYTETU MEDYCZNEGO IM. KAROLA MARCINKOWSKIEGO W POZNANIU	POZNAŃ-GRUNWALD	7 048 869,00	52,00
3.	WIELOSPECJALISTYCZNY SZPITAL MIEJSKI IM.JÓZEFA STRUSIA Z ZAKŁADEM OPIEKUŃCZO-LECZNICZYM. SAMODZIELNY PUBLICZNY ZAKŁAD OPIEKI ZDROWOTNEJ Z SIEDZIBĄ W POZNANIU PRZY UL. SZWAJCARSKIEJ 3	POZNAŃ-NOWE MIASTO	3 421 880,00	52,00
4.	SZPITAL SPECJALISTYCZNY W PILE IM. STANISŁAWA STASZICA	PIŁA	2 098 240,00	52,00
5.	WOJEWÓDZKI SZPITAL ZESPOLONY W KONINIE	KONIN	891 195,00	52,00

LECZENIE SZPITALNE: PROGRAM LEKOWY - LECZENIE STWARDNIENIA ROZSIANEGO				
Lp.	Nazwa Świadczeniodawcy	Miasto	Wartości umów	Średnia cena produktu
Zachodniopomorski OW NFZ			3 825 882,00	52,00
1.	SAMODZIELNY PUBLICZNY SZPITAL KLINICZNY NR 1 IM. PROF.TADEUSZA SOKOŁOWSKIEGO PUM	SZCZECIN	2 126 590,00	52,00
2.	SAMODZIELNY PUBLICZNY WOJEWÓDZKI SZPITAL ZESPOLONY	SZCZECIN	1 699 292,00	52,00

Źródło: Opracowanie własne na podstawie danych NFZ.

4.7. Analiza umów zawartych przez NFZ w zakresie: program lekowy - leczenie stwardnienia rozlanego po niepowodzeniu terapii lekami pierwszego rzutu lub szybko rozwijającej się ciężkiej postaci stwardnienia rozlanego

W ramach lecznictwa szpitalnego Narodowy Fundusz Zdrowia na 2014 r. zawarł umowy na świadczenia w zakresie programu lekowego - leczenie stwardnienia rozlanego po niepowodzeniu terapii lekami pierwszego rzutu lub szybko rozwijającej się ciężkiej postaci stwardnienia rozlanego o wartości 19,84 mln zł z 31 świadczeniodawcami.

Tabela poniżej przedstawia liczbę świadczeniodawców, którzy realizują umowy w powyższym zakresie w poszczególnych OW NFZ.

Tabela 54. Liczba świadczeniodawców w poszczególnych OW NFZ, którzy posiadają umowy w LSZ w zakresie programu lekowego - leczenie stwardnienia rozlanego po niepowodzeniu terapii lekami pierwszego rzutu lub szybko rozwijającej się ciężkiej postaci stwardnienia rozlanego

Nr	Nazwa OW NFZ	Liczba świadczeniodawców
Razem		31
01	Dolnośląski	2
02	Kujawsko-Pomorski	1
03	Lubelski	1
04	Lubuski	-
05	Łódzki	2
06	Małopolski	3
07	Mazowiecki	5
08	Opolski	1
09	Podkarpacki	2
10	Podlaski	1
11	Pomorski	2
12	Śląski	5
13	Świętokrzyski	2
14	Warmińsko-Mazurski	1
15	Wielkopolski	2
16	Zachodniopomorski	1

Źródło: Opracowanie własne na podstawie danych NFZ.

Oddziały wojewódzkie NFZ, które zawarły umowy na 2014 r. z największą liczbą świadczeniodawców to:

- Mazowiecki OW NFZ i Śląski OW NFZ – 5.

Wartości kontraktów dla poszczególnych oddziałów wojewódzkich NFZ zostały przedstawione w tabeli poniżej.

Tabela 55. Wartość kontraktów OW NFZ w LSZ w zakresie program lekowy - leczenie stwardnienia rozlanego po niepowodzeniu terapii lekami pierwszego rzutu lub szybko rozwijającej się ciężkiej postaci stwardnienia rozlanego wraz z lekami (dane w zł)

Nr	Nazwa OW NFZ	Wartość umów
Razem		19 841 921,00
01	Dolnośląski	2 911 418,00
02	Kujawsko-Pomorski	1 151 000,00
03	Lubelski	403 099,00
04	Lubuski	brak umowy
05	Łódzki	473 963,00
06	Małopolski	2 492 203,00
07	Mazowiecki	1 999 231,00
08	Opolski	965 648,00
09	Podkarpacki	347 104,00
10	Podlaski	470 041,00
11	Pomorski	1 523 121,00
12	Śląski	4 382 698,00
13	Świętokrzyski	270 064,00
14	Warmińsko-Mazurski	263 435,00
15	Wielkopolski	1 995 543,00
16	Zachodniopomorski	193 353,00

Źródło: Opracowanie własne na podstawie danych NFZ.

Najwyższe wartości kontraktów w kraju w powyższym zakresie posiadają następujące podmioty:

- Szpital Specjalistyczny im. Ludwika Rydygiera w Krakowie - Lecznictwo Szpitalne – 1 806 555,00 zł (Małopolski OW NFZ), tj. 9,10% łącznej wartości umów w tym zakresie;
- Samodzielny Publiczny Zakład Opieki Zdrowotnej Ministerstwa Spraw Wewnętrznych w Poznaniu im. prof. Ludwika Bierkowskiego – 1 668 895,00 zł (Wielkopolski OW NFZ), tj. 8,41% łącznej wartości umów w tym zakresie;
- Uniwersytecki Szpital Kliniczny im. Jana Mikulicza-Radeckiego we Wrocławiu 1 580 040,00 zł (Dolnośląski OW NFZ) - tj. 7,96% łącznej wartości umów w tym zakresie.

W przypadku 14 OW NFZ średnia jednostkowa cena programu wynosi 52 zł. Jedynie w przypadku trzech OW NFZ średnie wartości punktu rozliczeniowego są niższe od 52,00 zł:

- Kujawsko-Pomorski OW NFZ – 51,0 zł
- Mazowiecki OW NFZ – 51,0 zł
- Pomorski OW NFZ – 47,0 zł.

We wszystkich OW NFZ jednostkowa cena leków w programie wynosi 1 zł.

Ważnym wskaźnikiem oceniającym dostępność do świadczeń z zakresu program lekowy - leczenie stwardnienia rozlanego po niepowodzeniu terapii lekami pierwszego rzutu lub szybko rozwijającej się ciężkiej postaci stwardnienia rozlanego jest wskaźnik uzyskany poprzez podzielenie ogólnej wartości umów z zakresu program lekowy - leczenie stwardnienia rozlanego po

niepowodzeniu terapii lekami pierwszego rzutu lub szybko rozwijającej się ciężkiej postaci stwardnienia rozsianego przez liczbę mieszkańców (ubezpieczonych) danego województwa (per capita).

Przyjmuje się, że wysoki wskaźnik charakteryzuje województwa z lepszą dostępnością do leczenia w ramach leczenia szpitalnego (świadczenia w zakresie program lekowy - leczenie stwardnienia rozsianego po niepowodzeniu terapii lekami pierwszego rzutu lub szybko rozwijającej się ciężkiej postaci stwardnienia rozsianego).

Obecnie, średnia wartość tego wskaźnika wynosi 0,52 zł, co oznacza, że NFZ na każdego ubezpieczonego przeznacza taką kwotę na finansowanie świadczeń z zakresu program lekowy - leczenie stwardnienia rozsianego po niepowodzeniu terapii lekami pierwszego rzutu lub szybko rozwijającej się ciężkiej postaci stwardnienia rozsianego.

Poniższa tabela zawiera informacje dotyczące wartości kontraktów w LSZ w zakresie program lekowy - leczenie stwardnienia rozsianego po niepowodzeniu terapii lekami pierwszego rzutu lub szybko rozwijającej się ciężkiej postaci stwardnienia rozsianego per capita w poszczególnych OW NFZ.

Tabela 56. Wartość kontraktów OW NFZ w LSZ w zakresie program lekowy - leczenie stwardnienia rozsianego po niepowodzeniu terapii lekami pierwszego rzutu lub szybko rozwijającej się ciężkiej postaci stwardnienia rozsianego per capita w 2014 r. (dane w zł)

Nr	Nazwa OW NFZ	Wartość umów per capita
Razem		0,52
01	Dolnośląski	1,00
02	Kujawsko-Pomorski	0,55
03	Lubelski	0,19
04	Lubuski	brak umowy
05	Łódzki	0,19
06	Małopolski	0,75
07	Mazowiecki	0,38
08	Opolski	0,95
09	Podkarpacki	0,16
10	Podlaski	0,39
11	Pomorski	0,67
12	Śląski	0,95
13	Świętokrzyski	0,21
14	Warmińsko-Mazurski	0,18
15	Wielkopolski	0,58
16	Zachodniopomorski	0,11

Źródło: Opracowanie własne na podstawie danych NFZ.

Najwięcej na mieszkańca przeznacza:

- Dolnośląski OW NFZ – 1 zł
- Opolski OW NFZ i Śląski OW NFZ – po 0,95 zł.

Najmniej na mieszkańca przeznacza:

- Zachodniopomorski OW NFZ – 0,11 zł
- Podkarpacki OW NFZ – 0,16 zł
- Warmińsko-Mazurski OW NFZ – 0,18 zł.

3.8. Wykaz świadczeniodawców realizujących program lekowy leczenie stwardnienia rozsianego po niepowodzeniu terapii lekami pierwszego rzutu lub szybko rozwijającej się ciężkiej postaci stwardnienia rozsianego w poszczególnych województwach

W tabeli poniżej zostały zawarte szczegółowe informacje dotyczące umów zawartych w oddziałach wojewódzkich NFZ z poszczególnymi świadczeniodawcami:

Tabela 57. OW NFZ – Leczenie szpitalne: w zakresie program lekowy - leczenie stwardnienia rozsianego po niepowodzeniu terapii lekami pierwszego rzutu lub szybko rozwijającej się ciężkiej postaci stwardnienia rozsianego – wartości umów dla poszczególnych świadczeniodawców (dane w zł)

LECZENIE SZPITALNE: PROGRAM LEKOWY - LECZENIE STWARDNIENIA ROZSIANEGO				
Lp.	Nazwa Świadczeniodawcy	Miasto	Wartości umów	Średnia cena produktu
Razem			19 841 921,00	51,56
Dolnośląski OW NFZ			2 911 418,00	52,00
1.	UNIWERSYTECKI SZPITAL KLINICZNY IM. JANA MIKULICZA-RADECKIEGO WE WROCŁAWIU	WROCŁAW-KRZYKI	1 580 040,00	52,00
2.	DOLNOŚLĄSKI SZPITAL SPECJALISTYCZNY IM. T. MARCINIAKA - CENTRUM MEDYCZYNY RATUNKOWEJ	WROCŁAW	1 331 378,00	52,00
Kujawsko-Pomorski OW NFZ			1 151 000,00	51,00
1.	SPZOZ 10 WOJSKOWY SZPITAL KLINICZNY Z POLIKLINIKĄ	BYDGOSZCZ	1 151 000,00	51,00
Lubelski OW NFZ			403 099,00	52,00
1.	SAMODZIELNY PUBLICZNY SZPITAL KLINICZNY NR 4 W LUBLINIE	LUBLIN	403 099,00	52,00
Lubuski OW NFZ			0,00	52,00
BRAK UMOWY				
Łódzki OW NFZ			473 963,00	52,00
1.	SP ZOZ UNIWERSYTECKI SZPITAL KLINICZNY IM. WOJSKOWEJ AKADEMII MEDYCZNEJ UM W ŁODZI - CENTRALNY SZPITAL WETERANÓW	ŁÓDŹ-POLESIE	385 287,00	52,00
2.	WOJEWÓDZKI SZPITAL SPECJALISTYCZNY IM. M. KOPERNIKA W ŁODZI	ŁÓDŹ-GÓRNA	88 676,00	52,00
Małopolski OW NFZ			2 492 203,00	52,00
1.	SZPITAL SPECJALISTYCZNY IM. LUDWIKA RYDYGIERA W KRAKOWIE - LEZNICTWO SZPITALNE	KRAKÓW-NOWA HUTA	1 806 555,00	52,00
2.	UNIWERSYTECKIE LEZNICTWO SZPITALNE	KRAKÓW-ŚRÓDMIEŚCIE	685 012,00	52,00
3.	SZPITAL WOJEWÓDZKI IM. ŚW. ŁUKASZA SP ZOZ W TARNOWIE - LEZNICTWO AMBULATORYJNE	TARNÓW	636,00	52,00
Mazowiecki OW NFZ			1 999 231,00	51,00
1.	WOJSKOWY INSTYTUT MEDYCZNY	WARSZAWA	585 666,00	51,00
2.	SAMODZIELNY PUBLICZNY CENTRALNY SZPITAL KLINICZNY	WARSZAWA	435 269,00	51,00
3.	INSTYTUT PSYCHIATRII I NEUROLOGII	WARSZAWA	371 448,00	51,00
4.	CENTRALNY SZPITAL KLINICZNY MSW W WARSZAWIE	WARSZAWA	357 311,00	51,00

LECZENIE SZPITALNE: PROGRAM LEKOWY - LECZENIE STWARDNIENIA ROZSIANEGO				
Lp.	Nazwa Świadczeniodawcy	Miasto	Wartości umów	Średnia cena produktu
5.	MAZOWIECKI SZPITAL SPECJALISTYCZNY SPÓŁKA Z OGRANICZONĄ ODPOWIEDZIALNOŚCIĄ	RADOM	249 537,00	51,00
Opolski OW NFZ			965 648,00	52,00
1.	WOJEWÓDZKI SPECJALISTYCZNY ZESPÓŁ NEUROPSYCHIATRYCZNY IM. ŚW. JADWIGI	OPOLE	965 648,00	52,00
Podkarpacki OW NFZ			347 104,00	52,00
1.	SZPITAL WOJEWÓDZKI NR 2 IM. ŚW. JADWIGI KRÓLOWEJ W RZESZOWIE	RZESZÓW	260 328,00	52,00
2.	WOJEWÓDZKI SZPITAL PODKARPACI IM. JANA PAWŁA II W KROŚNIE	KROSNO	86 776,00	52,00
Podlaski OW NFZ			470 041,00	52,00
1.	UNIwersytecki Szpital Kliniczny w Białymstoku	BIAŁYSTOK	470 041,00	52,00
Pomorski OW NFZ			1 523 121,00	47,00
1.	SZPITAL IM. MIKOŁAJA KOPERNIKA	GDAŃSK	834 861,00	47,00
2.	UNIwersyteckie Centrum Kliniczne	GDAŃSK	688 260,00	47,00
Śląski OW NFZ			4 382 698,00	52,00
1.	SAMODZIELNY PUBLICZNY SZPITAL KLINICZNY NR 1 IM PROF. STANISŁAWA SZYSZKO SUM W KATOWICACH	ZABRZE	1 216 850,00	52,00
2.	SP SZPITAL KLINICZNY NR 7 ŚLĄSKIEGO UNIwersytetu Medycznego w Katowicach Górnośląskie Centrum Medyczne im. Prof. Leszka Gieca	KATOWICE	1 055 405,00	52,00
3.	SP CENTRALNY SZPITAL KLINICZNY IM.PROF. KORNELA GIBIŃSKIEGO ŚLĄSKIEGO UNIwersytetu Medycznego w Katowicach	KATOWICE	941 183,00	52,00
4.	SZPITAL SPECJALISTYCZNY NR 1 W BYTOMIU	BYTOM	874 488,00	52,00
5.	SAMODZIELNY PUBLICZNY ZAKŁAD OPIEKI ZDROWOTNEJ WOJEWÓDZKI SZPITAL SPECJALISTYCZNY NR 3 W RYBNIKU	RYBNIK	294 772,00	52,00
Świętokrzyski OW NFZ			270 064,00	52,00
1.	SZPITAL SPECJALISTYCZNY DUCHA ŚWIĘTEGO W SANDOMIERZU	SANDOMIERZ	137 152,00	52,00
2.	WOJEWÓDZKI SZPITAL ZESPÓŁONY W KIELCACH	KIELCE	132 912,00	52,00
Warmińsko-Mazurski OW NFZ			263 435,00	52,00
1.	WOJEWÓDZKI SZPITAL SPECJALISTYCZNY W OLSZTYNIE	OLSZTYN	263 435,00	52,00
Wielkopolski OW NFZ			1 995 543,00	52,00
1.	SAMODZIELNY PUBLICZNY ZAKŁAD OPIEKI ZDROWOTNEJ MINISTERSTWA SPRAW WEWNĘTRZNYCH W POZNANIU IM. PROF.LUDWIKA BIERKOWSKIEGO	POZNAŃ-JEŻYCE	1 668 895,00	52,00
2.	SZPITAL KLINICZNY IM. HELIODORA ŚWIĘCICKIEGO UNIwersytetu Medycznego im. Karola Marcinkowskiego w Poznaniu	POZNAŃ-GRUNWALD	326 648,00	52,00
Zachodniopomorski OW NFZ			193 353,00	52,00
1.	SAMODZIELNY PUBLICZNY WOJEWÓDZKI SZPITAL ZESPÓŁONY	SZCZECIN	193 353,00	52,00

Źródło: Opracowanie własne na podstawie danych NFZ.

5. LISTY OCZEKUJĄCYCH NA ŚWIADCZENIA OPIEKI ZDROWOTNEJ W ZAKRESIE PROGRAMÓW LEKOWYCH LECZENIA STWARDNIENIA ROZSIANEGO

Informacje dotyczące list oczekujących na świadczenia opieki zdrowotnej w zakresie leczenia stwardnienia rozlanego w lecznictwie szpitalnym, w podziale na przypadki stabilne i pilne, z poziomu poszczególnych świadczeniodawców na terenie wybranego województwa zostały opracowane na podstawie danych publikowanych na stronie internetowej NFZ (serwisu NFZ pt. „Listy oczekujących na świadczenia opieki zdrowotnej”³).

Ww. dane publikowane są według stanu na koniec miesiąca. Przedstawione w raporcie dane obrazują sytuację na miesiąc marzec 2014 r. Są to najświeższe opublikowane dane przez NFZ dostępne na dzień 06.05.2014 r. Informacje pochodzą od świadczeniodawców, a Oddział Wojewódzki NFZ jedynie agreguje te dane⁴ i wysyła do Centrali NFZ, która je publikuje. Średni czas oczekiwania oznacza średnią liczbę dni, jaką oczekiwały na udzielenie świadczenia osoby skreślone z listy oczekujących z powodu wykonania świadczenia u danego świadczeniodawcy. Świadczeniodawcy mają obowiązek obliczania średniego czasu oczekiwania zgodnie ze wzorem⁵, wyłącznie na podstawie informacji o osobach znajdujących się na liście oczekujących, którym w okresie ostatnich 6 miesięcy udzielono świadczenia i z tego powodu zostały z listy skreślone. Nie są brane pod uwagę informacje o osobach, którym udzielono świadczenia, a które nie są umieszczane na listach oczekujących, tj. osoby znajdujące się w momencie zgłoszenia do świadczeniodawcy w stanie nagłym oraz osoby znajdujące się w planie leczenia i wymagające okresowego, w ściśle ustalonych terminach, wykonywania kolejnych etapów świadczenia. Należy dodać, że średni czas oczekiwania wynoszący 0 dni może oznaczać dwie sytuacje: świadczenia są udzielane na bieżąco lub w okresie ostatnich 6 miesięcy nikt nie został skreślony z listy oczekujących z powodu wykonania świadczenia. Dlatego uwagę należy zwracać nie tylko na średni czas oczekiwania, ale jednocześnie na liczbę osób oczekujących oraz liczbę osób skreślonych z listy oczekujących z powodu wykonania świadczenia. Liczba osób skreślonych to liczba osób, które miały wykonane świadczenie w miesiącu sprawozdawczym. Pokazuje ona, o ile osób może ciągu miesiąca skrócić się kolejka. Przypadek stabilny - to stan zdrowia pacjenta, który nie wymaga udzielenia świadczenia w trybie nagłym lub pilnym, przypadek pilny - jest to stan zdrowia, wymagający pilnego udzielenia świadczenia ze względu na szybko postępujący proces chorobowy i na szybkie pogorszenie stanu zdrowia lub znaczącego zmniejszenia szans na powrót do zdrowia. Wynik wyszukiwania obok nazwy świadczeniodawcy zawiera jego dane adresowe.

5.1. Listy oczekujących na świadczenia opieki zdrowotnej w zakresie programów lekowych leczenia stwardnienia rozlanego w podziale na przypadki stabilne

Dane dotyczą 136 oddziałów neurologicznych ogółem, w których 89 (65,4%) nie zaraportowało kolejek, natomiast 47 (34,6%) przesłało informacje o listach oczekujących na świadczenia opieki zdrowotnej w zakresie leczenia stwardnienia rozlanego. Najdłuższe średnie czasy oczekiwania na leczenie stwardnienia rozlanego wyniosły powyżej roku i zostały zaraportowane przez

- Listy oczekujących na świadczenia opieki zdrowotnej, Narodowy Fundusz Zdrowia, pobrano 06.05.2014, <http://www.nfz.gov.pl/new/index.php?katnr=11&dzialnr=2>
- Zgodnie z art. 23 ustawy z dnia 27 sierpnia 2004 r. o świadczeniach opieki zdrowotnej finansowanych ze środków publicznych (Dz. U. z 2008 r., Nr 164, poz. 1027 z póź. zm)
- zawartym w załączniku nr 7 do rozporządzenia Ministra Zdrowia z dnia 20 czerwca 2008 r. w sprawie zakresu niezbędnych informacji gromadzonych przez świadczeniodawców, szczegółowego sposobu rejestrowania tych informacji oraz ich przekazywania podmiotom zobowiązanym do finansowania świadczeń ze środków publicznych (Dz. U. z 2008 r., Nr 123, poz. 801, z późn. zm.).

Uniwersytecki Szpital Kliniczny im. Jana Mikulicza-Radeckiego we Wrocławiu, Wojewódzki Szpital Specjalistyczny w Olsztynie oraz Szpital Specjalistyczny w Kościerzynie Sp. z o.o. W tabeli poniżej zestawiono ośrodki, dla których odnotowano czas oczekiwania na świadczenie z zakresu leczenia stwardnienia rozsianego w leczeniu szpitalnym, w podziale na przypadki stabilne, w rankingu według najdłuższego średniego czasu oczekiwania.

Tabela 58. Ranking ośrodków według najdłuższego czasu oczekiwania na świadczenie z zakresu leczenia stwardnienia rozsianego w leczeniu szpitalnym, w podziale na przypadki stabilne, (dane z marca 2014 r.)

Lp.	Nazwa ośrodka	Adres	Średni czas oczekiwania (dni)	Liczba osób oczekujących	Liczba osób skreślonych
1	Uniwersytecki Szpital Kliniczny im. Jana Mikulicza-Radeckiego we Wrocławiu	Wrocław Borowska 213	Powyżej roku	82	0
2	Wojewódzki Szpital Specjalistyczny w Olsztynie	Olsztyn Żołnierska 18	Powyżej roku	6	0
3	Szpital Specjalistyczny w Kościerzynie Sp. z o.o.	Kościerzyna Piechowskiego 36	Powyżej roku	12	0
4	Wojewódzki Szpital Zespolony im. L. Rydygiera w Toruniu**	Toruń Św. Józefa 53-59	319	8	0
5	Samodzielny Publiczny Centralny Szpital Kliniczny	Warszawa Ochota Banacha 1a	311	73	1
6	Szpital im. Mikołaja Kopernika	Gdańsk Nowe Ogrody 1-6	283	46	0
7	Szpital Wojewódzki im. Św. Łukasza SP ZOZ W Tarnowie - Lecznictwo Ambulatoryjne	Tarnów Lwowska 178a	244	22	0
8	Szpital Kliniczny im. Heliodora Święcickiego Uniwersytetu Medycznego im. Karola Marcinkowskiego w Poznaniu	Poznań-Grunwald Przybyszewskiego 49	210	43	0
9	Samodzielny Publiczny Zakład Opieki Zdrowotnej Uniwersytecki Szpital Kliniczny Nr 1 im. Norberta Barlickiego Uniwersytetu Medycznego	Łódź-Śródmieście Kopcińskiego22, Narutowicz 96, Narutowicza 100	206	116	5
10	Samodzielny Publiczny Szpital Kliniczny Nr 4 w Lublinie	Lublin dr. K. Jaczewskiego 8	199	95	1
11	Wielospecjalistyczny Szpital -Samodzielny Publiczny Zespół Opieki Zdrowotnej w Zgorzelcu	Zgorzelec Lubańska 11-12	192	6	0
12	Wojewódzki Szpital Zespolony w Koninie	Konin Szpitalna 45	178	4	0
13	Wojewódzki Szpital Zespolony w Elblągu	Elbląg Królewiecka 146	174	24	1
14	Wojewódzki Szpital Specjalistyczny	Lublin Al. Kraśnicka 100	169	2	0
15	Wielospecjalistyczny Szpital Św. Wojciecha	Gdańsk Al Jana Pawła II 50	160	14	1
16	Megrez Spółka z Ograniczoną Odpowiedzialnością*	Tychy Edukacji 102	137	0	0
17	Wojewódzki Szpital Specjalistyczny im. J.Gromkowskiego	Wrocław-Psie Pole Koszarowa 5	132	8	0
18	Szpital Wojewódzki SPZOZ w Zielonej Górze	Zielona Góra Zyty 26	119	4	0
19	Wojewódzki Szpital Specjalistyczny w Legnicy	Legnica Iwaszkiewicza 5/0	114	31	3

Lp.	Nazwa ośrodka	Adres	Średni czas oczekiwania (dni)	Liczba osób oczekujących	Liczba osób skreślonych
20	SP ZOZ Uniwersytecki Szpital Kliniczny im. Wojskowej Akademii Medycznej UM w Łodzi - Centralny Szpital Weteranów	Łódź-Polesie Żeromskiego 113	108	24	0
21	4 Wojskowy Szpital Kliniczny z Polikliniką Samodzielny Publiczny Zakład Opieki Zdrowotnej we Wrocławiu	Wrocław-Krzyki Weigla 5	100	27	6
22	Wielospecjalistyczny Szpital w Nowej Soli	Nowa Sól Witosa 18	91	5	0
23	Szpital Specjalistyczny	Chrzanów Topolowa 16	90	0	1
24	Dolnośląski Szpital Specjalistyczny im. T. Marciniaka - Centrum Medycyny Ratunkowej	Wrocław-Krzyki Traugutta 116	80	32	8
25	Wojewódzki Specjalistyczny Zespół Neuropsychiatryczny im. Św. Jadwigi	Opole Wodociągowa 4	77	24	6
26	Samodzielny Publiczny Zakład Opieki Zdrowotnej Uniwersytecki Szpital Kliniczny Nr 1 im. Norberta Barlickiego Uniwersytetu Medycznego	Łódź-Śródmieście Kopcińskiego22, Narutowicz 96, Narutowicza 100	60	0	0
27	Wojewódzki Szpital Specjalistyczny dla Nerwów i Psychicznie Chorych Samodzielny Publiczny Zakład Opieki Zdrowotnej w Ciborzu	Cibórz 5	60	3	2
28	SP Szpital Kliniczny nr 7 Śląskiego Uniwersytetu Medycznego w Katowicach Górnośląskie Centrum Medyczne im. prof. Leszka Gieca*	Katowice Ziołowa 45-47	59	10	1
29	Wojskowy Instytut Medycyny Lotniczej	Warszawa Żoliborz Kraśnickiego 54/56	53	17	0
30	Samodzielny Publiczny Szpital Kliniczny nr 1*	Zabrze 3 Maja 13-15	53	17	2
31	Szpital Rejonowy	Sucha Beskidzka Szpitalna 22	53	0	0
32	Regionalny Szpital Specjalistyczny im. dr Władysława Biegańskiego w Grudziądzu	Grudziądz Rydygiera 15/17	48	33	0
33	Niepubliczny Zespół Leczniczo-Rehabilitacyjny Centrum Kompleksowej Rehabilitacji Sp. z o.o.	Konstancin- Jeziorna Gąsiorowskiego 12/14	39	107	42
34	KMK - Clinical Sp. z o.o.*	Katowice Wincentego Pola 9	34	5	0
35	Wojskowy Instytut Medyczny	Praga-Południe Szaserów 128	33	9	1
36	Samodzielny Publiczny Szpital Kliniczny nr 6 Śląskiego Uniwersytetu Medycznego w Katowicach Górnośląskie Centrum Zdrowia Dziecka*	Katowice Medyków 16	33	0	0
37	Szpital Wojewódzki nr 2 im. Św. Jadwigi Królowej w Rzeszowie	Rzeszów Lwowska 60	26	4	5
38	Wojewódzkie Centrum Szpitalne Kotliny Jeleniogórskiej	Jelenia Góra Ogińskiego 6	26	17	0
39	Samodzielny Publiczny Szpital Kliniczny im. prof. Witolda Orłowskiego Centrum Medycznego Kształcenia Podyplomowego w Warszawie	Warszawa Śródmieście Czerniakowska 231	20	3	0

Lp.	Nazwa ośrodka	Adres	Średni czas oczekiwania (dni)	Liczba osób oczekujących	Liczba osób skreślonych
40	SP Centralny Szpital Kliniczny im.prof. Kornela Gibińskiego Śląskiego Uniwersytetu Medycznego w Katowicach*	Katowice Medyków 14	19	1	2
41	Szpital Wolski im. dr Anny Gostyrskiej Samodzielny Publiczny Zakład Opieki Zdrowotnej	Warszawa Kasprzaka 17	17	3	0
42	Szpital Miejski Specjalistyczny im. G. Narutowicza	Kraków-Krowodrza Prądnicza 35-37	15	0	1
43	Samodzielny Publiczny Zakład Opieki Zdrowotnej Ministerstwa Spraw Wewnętrznych w Poznaniu im. prof.Ludwika Bierkowskiego	Poznań-Jeżyce Dojazd 34	10	7	7
44	Szpital Kliniczny im. Heliodora Święcickiego Uniwersytetu Medycznego im. Karola Marcinkowskiego w Poznaniu	Poznań-Grunwald Przybyszewskiego 49	10	0	0
45	Szpital Uniwersytecki Nr 1 im. Dr. Antoniego Jurasza w Bydgoszczy	Bydgoszcz M.Skłodowskiej Curie 9	8	0	2
46	Ośrodek Leczenia Szpitalnego	Nowy Sącz Młyńska 5	3	2	1
47	Wojewódzki Szpital Specjalistyczny im. Janusza Korczaka	Słupsk Hubalczyków 1	1	2	0

* dane za luty 2014 roku,

** dane za kwiecień 2014 roku

Źródło: Opracowanie na podstawie na podstawie danych NFZ.

5.2. Listy oczekujących na świadczenia opieki zdrowotnej w zakresie programów lekowych leczenie stwardnienia rozsianego w podziale na przypadki pilne

Dane dotyczą 136 oddziałów neurologicznych ogółem, z których 122 (89,7%) nie zaraportowało kolejek, natomiast 14 (10,3%) przesało informacje o listach oczekujących na świadczenia opieki zdrowotnej w zakresie leczenie stwardnienia rozsianego. Najdłuższy średni czas oczekiwania na leczenie stwardnienia rozsianego wyniósł ponad rok i został zaraportowany przez Uniwersytecki Szpital Kliniczny im. Jana Mikulicza-Radeckiego we Wrocławiu. Następnym ośrodkiem z 300 dniami oczekiwania na leczenie stwardnienia rozsianego był Wojewódzki Szpital Specjalistyczny w Legnicy, a trzecim Wojewódzki Szpital Zespolony W Koninie z 234 dniami oczekiwania. W tabeli poniżej zestawiono ośrodki, dla których odnotowano najdłuższy czas oczekiwania na świadczenie z zakresu leczenie stwardnienia rozsianego w lecznictwie szpitalnym, w podziale na przypadki pilne, w rankingu według najdłuższego średniego czasu oczekiwania.

Tabela 59. Ranking ośrodków według najdłuższego czasu oczekiwania na świadczenie z zakresu stwardnienia rozsianego w lecznictwie szpitalnym, w podziale na przypadki pilne, (dane z marca 2014 r.)

Lp.	Nazwa ośrodka	Adres	Średni czas oczekiwania (dni)	Liczba osób oczekujących	Liczba osób skreślonych
1	Uniwersytecki Szpital Kliniczny im. Jana Mikulicza-Radeckiego we Wrocławiu	Wrocław Borowska 213	Powyżej roku	11	0
2	Wojewódzki Szpital Specjalistyczny w Legnicy	Legnica Iwaszkiewicza 5/0	300	0	0
3	Wojewódzki Szpital Zespolony w Koninie	Konin Szpitalna 45	234	0	1
4	PZOZ 10 Wojskowy Szpital Kliniczny z Polikliniką	Bydgoszcz Powstańców Warszawy 5	223	38	6
5	Wielospecjalistyczny Szpital Św. Wojciecha	Gdańsk Al Jana Pawła II 50	156	14	1
6	Samodzielny Publiczny Szpital Kliniczny nr 4 w Lublinie	Lublin dr. K. Jaczewskiego 8	109	3	0
7	Wojewódzki Szpital Specjalistyczny we Włocławku	Włocławek Wieniecka 49	61	1	0
8	Samodzielny Publiczny Zakład Opieki Zdrowotnej Uniwersytecki Szpital Kliniczny nr 1 im. Norberta Barlickiego Uniwersytetu Medycznego	Łódź-Śródmieście Kopcińskiego22, Narutowicz 96, Narutowicza 100	29	0	0
9	Wojewódzkie Centrum Szpitalne Kotliny Jeleniogórskiej	Jelenia Góra Ogińskiego 6	29	0	0
10	Niepubliczny Zespół Lecznico-Rehabilitacyjny Centrum Kompleksowej Rehabilitacji Sp. z o.o.	Konstancin-Jeziorna Gąsiorowskiego 12/14	27	18	12
11	Szpital Specjalistyczny w Kościerzynie Sp. z o.o.	Kościerzyna A. Piechowskiego 36	20	8	0
12	Szpital im. Mikołaja Kopernika	Gdańsk Nowe Ogrody 1-6	16	0	0
13	Wojskowy Instytut Medycyny Lotniczej	Warszawa Żoliborz Krasieńskiego 54/56	13	0	0
14	Wojskowy Instytut Medyczny	Praga-Południe Szaserów 128	7	0	1

Źródło: Opracowanie na podstawie na podstawie danych NFZ.

6. STWARDNIENIE ROZSIANE FINASOWANIE ŚWIADCZEN PRZEZ ZAKŁAD UBEZPIECZEŃ SPOŁECZNYCH

Zakład Ubezpieczeń Społecznych jest państwową jednostką organizacyjną posiadającą osobowość prawną, zajmującą się gromadzeniem składek na ubezpieczenia społeczne i zdrowotne obywateli oraz dystrybucją świadczeń (np. emerytur, rent, zasiłków chorobowych lub macierzyńskich) w wysokości i na zasadach ustalonych w przepisach powszechnie obowiązujących.

Zakład Ubezpieczeń Społecznych gromadzi dane z zakresu absencji chorobowej oraz orzecznictwa lekarskiego umożliwiające analizę przyczyn chorobowych niezdolności do pracy z dokładnością do jednostki chorobowej zdefiniowanej zgodnie z Międzynarodową Statystyczną Klasyfikacją Chorób i Problemów Zdrowotnych rewizja Dziesiąta (ICD-10).

Dane te pozwalają zatem, przeprowadzić analizę statystyczną zarówno absencji chorobowej, jak i świadczeń rentowych, także w przypadku ubezpieczonych, u których zdiagnozowano stwardnienie rozsiane.

6.1. Absencja chorobowa spowodowana przez SM

Prowadzone przez Zakład Ubezpieczeń Społecznych badania z zakresu absencji chorobowej oraz orzecznictwa lekarskiego umożliwiają analizę przyczyn chorobowych niezdolności do pracy z dokładnością do jednostki chorobowej zdefiniowanej zgodnie z Międzynarodową Statystyczną Klasyfikacją Chorób i Problemów Zdrowotnych rewizja Dziesiąta (ICD-10).

Badania te pozwalają, przeprowadzić analizę statystyczną zarówno absencji chorobowej, jak i świadczeń rentowych, także w przypadku ubezpieczonych, u których zdiagnozowano stwardnienie rozsiane.

Podkreślić przy tym należy, że dane statystyczne, którymi dysponuje Zakład Ubezpieczeń Społecznych dotyczą osób ubezpieczonych, tj. osób fizycznych podlegających chociaż jednemu z ubezpieczeń społecznych (emerytalnemu, rentowemu, chorobowemu i/lub wypadkowemu). Oznacza to, że nie obejmują pełnej populacji emerytów.

W 2012 r. w Rejestrze zaświadczeń lekarskich KSI ZUS zostało zarejestrowanych 16 600,1 tys. zaświadczeń lekarskich o czasowej niezdolności do pracy z tytułu choroby własnej wydanych osobom ubezpieczonym w ZUS na łączną liczbę 206 776,3 tys. dni absencji chorobowej.

Z tytułu chorób wchodzących do podgrupy chorób demielinizacyjnych ośrodkowego układu nerwowego odnotowano 16,7 tys. zaświadczeń lekarskich na łączną liczbę 277,3 tys. dni absencji chorobowej. Stwardnienie rozsiane stanowiło przyczynę wydania zaświadczeń lekarskich w 14,8 tys. przypadków na łączną liczbę 243,9 tys. dni absencji chorobowej.

Tabela 60. Absencja chorobowa z tytułu choroby własnej osób ubezpieczonych w ZUS w 2012 roku

Wyszczególnienie	Liczba dni absencji chorobowej w tys.			Liczba zaświadczeń lekarskich w tys.			Przeciętna długość zaświadczenia lekarskiego w dniach		
	w tym:			w tym:					
	Ogółem	Mężczyźni	Kobiety	Ogółem	Mężczyźni	Kobiety	Ogółem	Mężczyźni	Kobiety
OGÓŁEM (A00-Z99)	206 776,3	92 368,0	114 328,2	16 600,1	7 866,4	8 727,2	12,46	11,74	13,10
Choroby układu nerwowego (G00 -G99)	18 592,2	10 486,1	8 098,8	1 602,9	915,8	686,5	11,60	11,45	11,80
Choroby demielinizacyjne ośrodkowego układu nerwowego (G35 - G37)	277,3	96,7	180,6	16,7	5,6	11,1	10,64	17,22	16,34
Stwardnienie rozsiane G35	243,9	83,4	160,4	14,8	4,9	9,9	16,46	16,97	16,21

Źródło: Opracowanie własne na podstawie danych ZUS.

W 2012 r. liczba osób ubezpieczonych w ZUS, którym przynajmniej raz w ciągu roku wystawiono zaświadczenie lekarskie z tytułu stwardnienia rozsianego wyniosła 5,3 tys., przeciętna absencja chorobowa skumulowana (wynikająca z sumy dni absencji w roku dla danej osoby) przypadająca na osobę wyniosła 46,04 dnia.

Wśród osób ubezpieczonych w ZUS, którym wystawiono zaświadczenie lekarskie z tytułu stwardnienia rozsianego w 2012 r. przeważały kobiety, stanowiąc 67,9% tej populacji. Analizując strukturę według płci w poszczególnych grupach wiekowych, odsetek kobiet jest zdecydowanie większy niż mężczyzn. Stosunkowo najniższy, wynoszący 37,2% wystąpił w populacji osób w wieku 60 – 64 lata oraz 38,5% w wieku 19 lat i mniej, zaś najwyższy wynoszący 70,6% odnotowano w grupie wiekowej pomiędzy 50 a 59 rokiem życia.

Zarówno w populacji mężczyzn, jak i kobiet, z grupy wiekowej 30 – 39 lat odnotowano najwyższy odsetek osób, którym przynajmniej raz w 2012 r. wystawiono zaświadczenie lekarskie – wśród mężczyzn – 33,7%, wśród kobiet 33,0%. Również w grupie wiekowej pomiędzy 40 a 49 rokiem życia odsetek osób w obu populacjach jest wysoki – wśród kobiet wyniósł on 29,2%, wśród mężczyzn – 27,7%.

Tabela 61. Struktura osób ubezpieczonych w ZUS, którym w 2012 roku wydano przynajmniej jedno zaświadczenie lekarskie z tytułu niezdolności do pracy spowodowanej stwardnieniem rozsianym, według wieku i płci ubezpieczonych

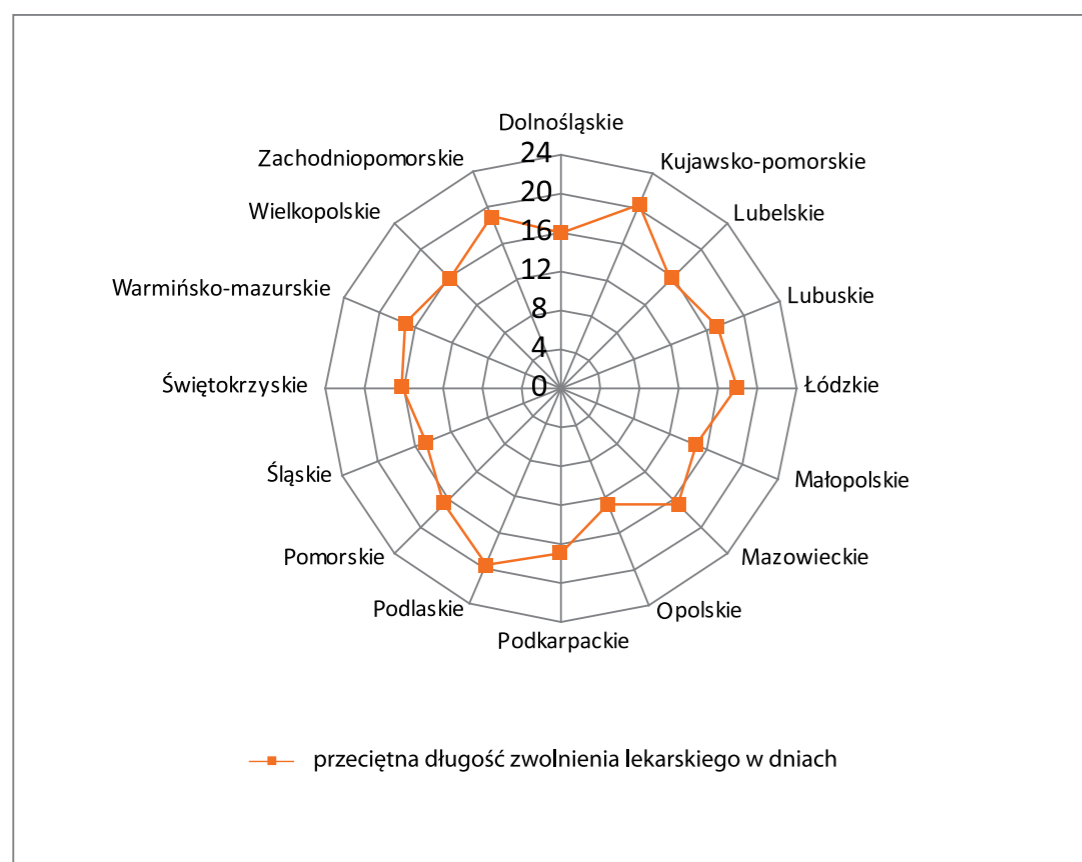
Wiek ubezpieczonych	Ogółem	Mężczyźni	Kobiety
OGÓŁEM	100,0	100,0	100,0
19 lat i mniej	0,2	0,5	0,1
20 - 29	15,6	15,7	15,4
30 - 39	33,2	33,7	33,0
40 - 49	28,7	27,7	29,2
50 - 59	20,4	18,7	21,3
60 - 64	1,7	3,4	0,9
65 i więcej	0,2	0,3	0,1

Źródło: Opracowanie własne na podstawie danych ZUS.

Przeciętna długość zaświadczenia lekarskiego w 2012 r. wyniosła 12,46 dnia, a w przypadku niezdolności do pracy spowodowanej stwardnieniem rozsianym 16,46 dnia.

Rozkład przeciętnej w poszczególnych województwach nie odbiegał znacząco od przeciętnej ogółem.

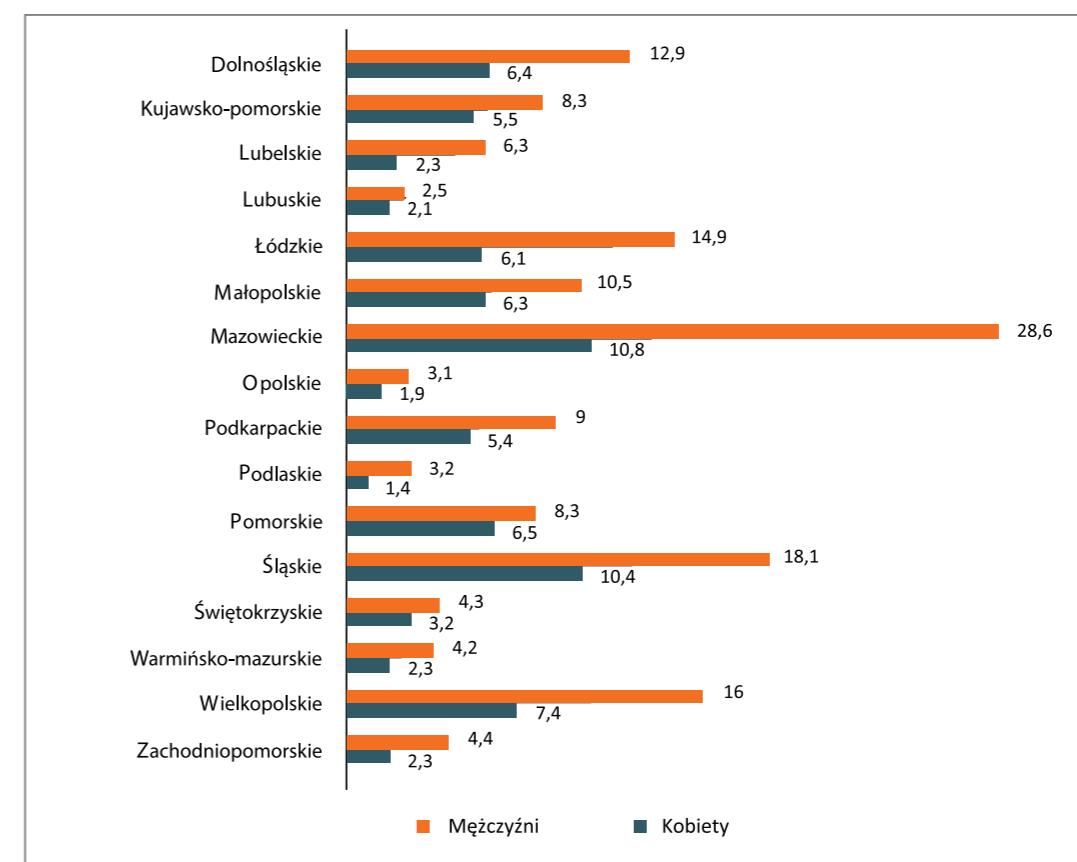
Wykres 8. Przeciętna długość zaświadczenia lekarskiego w 2012 r. wystawionego z tytułu stwardnienia rozsianego osobom ubezpieczonym w ZUS w poszczególnych województwach



Źródło: Opracowanie własne na podstawie danych ZUS.

Zróznicowanie dni absencji chorobowej w 2012 r. z tytułu stwardnienia rozsianego według województw wskazuje na najwyższy odsetek absencji w województwie mazowieckim – 16,2% ogólnej liczby dni absencji z tytułu tej jednostki chorobowej, w województwie śląskim – 11,7%, wielkopolskim 9,6%, łódzkim – 8,6%, zaś najniższy w województwie lubuskim – 1,9% i podlaskim – 1,9%.

Wykres 9. Liczba dni absencji chorobowej w 2012 r. osób ubezpieczonych w ZUS z tytułu stwardnienia rozsianego w poszczególnych województwach według płci



Źródło: Opracowanie własne na podstawie danych ZUS.

Rozpatrując liczbę dni absencji chorobowej z tytułu stwardnienia rozsianego w poszczególnych województwach, obserwujemy kilkakrotnie wyższą absencję w populacji kobiet niż mężczyzn. I tak, w województwie lubelskim, mazowieckim liczba dni absencji kobiet była ponad 2,5 – krotnie wyższa niż mężczyzn. Najwyższy odsetek liczby dni absencji chorobowej z tytułu stwardnienia rozsianego w populacji kobiet wystąpił w województwie mazowieckim 17,8% .

W ocenie poziomu absencji chorobowej istotny jest wskaźnik liczby dni absencji chorobowej przypadającej na 1 tys. osób objętych obowiązkowym ubezpieczeniem zdrowotnym. Kształtowanie się tego wskaźnika w 2012 r. w poszczególnych województwach przedstawione zostało w tabeli 62.

Wskaźniki wyższe od wskaźnika ogółem, wynoszącego 15,39, odnotowano w 8 województwach: dolnośląskim, kujawsko-pomorskim, łódzkim, mazowieckim, podkarpackim, pomorskim, świętokrzyskim i wielkopolskim.

Tabela 62. Wskaźnik liczby dni absencji chorobowej z tytułu stwardnienia rozsianego w 2012 r. osób ubezpieczonych w ZUS w przeliczeniu na 1 tys. osób objętych obowiązkowym ubezpieczeniem zdrowotnym w poszczególnych województwach

Wyszczególnienie	Liczba dni absencji chorobowej w tys.	Wskaźnik liczby dni absencji chorobowej na 1 tys. osób objętych obowiązkowym ubezpieczeniem zdrowotnym
OGÓŁEM	243,9	15,39
Dolnośląskie	19,3	15,69
Kujawsko-pomorskie	13,7	15,83
Lubelskie	8,6	11,09
Lubuskie	4,5	10,32
Łódzkie	21,0	19,61
Małopolskie	16,8	13,06
Mazowieckie	39,4	17,15
Opolskie	4,9	13,22
Podkarpackie	14,4	17,94
Podlaskie	4,6	11,07
Pomorskie	14,8	15,74
Śląskie	28,5	14,62
Świętokrzyskie	7,5	15,47
Warmińsko-mazurskie	6,6	10,94
Wielkopolskie	23,4	16,12
Zachodniopomorskie	6,7	9,41

Źródło: Opracowanie własne na podstawie danych ZUS.

6.2. Świadczenia rehabilitacyjne związane z leczeniem SM

Po wyczerpaniu zasiłku chorobowego, ubezpieczonemu, który jest nadal niezdolny do pracy, a dalsze leczenie lub rehabilitacja lecznicza rokują odzyskanie zdolności do pracy, przysługuje świadczenie rehabilitacyjne. Świadczenie rehabilitacyjne przysługuje na okres nie dłuższy niż 12 miesięcy.

W 2012 r. orzeczenia pierwszorazowe lekarzy orzeczników, w których ustalono uprawnienie do świadczenia rehabilitacyjnego otrzymało 81,3 tys. osób. Z tytułu chorób układu nerwowego wydano 6,7 tys. orzeczeń. W grupie tych chorób orzeczenia ustalające uprawnienia do świadczenia rehabilitacyjnego w związku z chorobami demielinizacyjnymi ośrodkowego układu nerwowego stanowiły 3,7%, natomiast w związku ze stwardnieniem rozsianym 3,0%.

Tabela 63. Orzeczenia ustalające uprawnienia do świadczenia rehabilitacyjnego wydane przez lekarzy orzeczników w 2012 roku

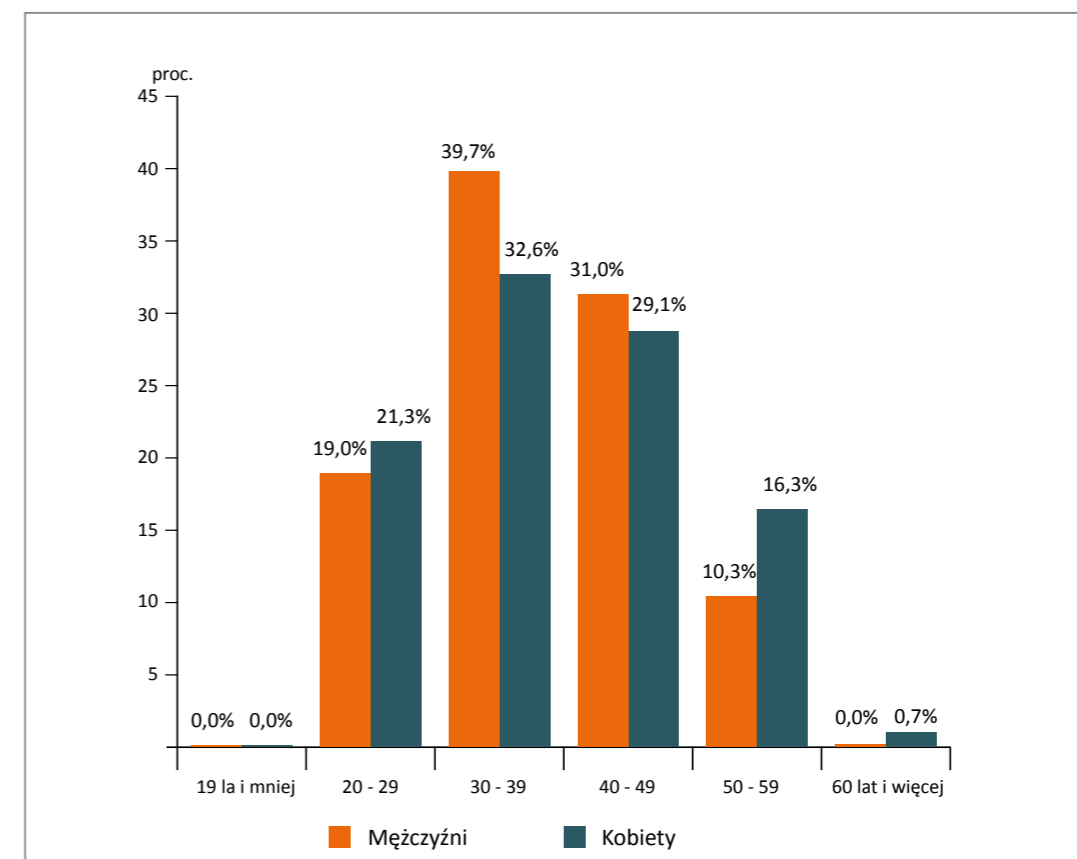
Wyszczególnienie	Orzeczenia pierwszorazowe				Orzeczenia ponowne			
	Ogółem	Mężczyźni	Kobiety	Nieustalona płeć	Ogółem	Mężczyźni	Kobiety	Nieustalona płeć
OGÓŁEM (A00-Z99)	81 352	44 734	36 553	65	67 305	36 357	30 920	28
Choroby układu nerwowego (G00 -G99)	6 665	3 387	3 275	3	6 533	3 131	3 401	1
Choroby demielinizacyjne ośrodkowego układu nerwowego (G35 - G37)	247	78	169	-	194	67	127	-
Stwardnienie rozsiane G35	199	58	141	-	159	53	106	-

Źródło: Opracowanie własne na podstawie danych ZUS.

W przypadku orzeczeń ponownych, w których ustalono uprawnienie do świadczenia rehabilitacyjnego – na tle innych grup chorobowych - w związku z chorobami układu nerwowego udział tych orzeczeń stanowił 9,7%. Orzeczenia wydane w związku z chorobami demielinizacyjnymi ośrodkowego układu nerwowego w grupie chorób nerwowych stanowiły 3,0%, natomiast w związku ze stwardnieniem rozsianym 2,4%.

W populacji badanych w 2012 r., dla których przyczyną orzekania po raz pierwszy świadczenia rehabilitacyjnego było stwardnienie rozsiane 70,9% stanowiły kobiety,

Wykres 10. Struktura wieku osób z orzecznym po raz pierwszy świadczeniem rehabilitacyjnym z tytułu stwardnienia rozsianego w 2012 r.



Źródło: Opracowanie własne na podstawie danych ZUS.

Najwyższy odsetek mężczyzn z ustalonym uprawnieniem do świadczenia rehabilitacyjnego wystąpił w przedziale wiekowym 30 - 39 lat i wyniósł 39,7%. Również w populacji kobiet w tym przedziale wiekowym ten odsetek wynoszący 32,6% był najwyższy.

Poniższe zestawienia ilustrują strukturę orzeczeń pierwszorazowych i ponownych ustalających uprawnienia do świadczenia rehabilitacyjnego wydanych w 2012 r. z tytułu stwardnienia rozsianego. Najwyższy odsetek orzeczeń, zarówno pierwszorazowych jak i ponownych, wydano na okres od 4 do 6 miesięcy.

Tabela 64. Orzeczenia pierwszorazowe uprawniające do świadczenia rehabilitacyjnego wydane w 2012 r. z tytułu stwardnienia rozsianego

Wyszczególnienie	Ogółem liczba orzeczeń	Orzeczenia wydane na okres:			
		do 3 miesięcy	4-6 miesięcy	7-9 miesięcy	10-12 miesięcy
		w odsetkach Ogółem = 100			
OGÓŁEM	199	11,1	65,3	7,0	16,6
19 lat i mniej	-	-	-	-	-
20 - 29	41	7,3	63,4	9,8	19,5
30 - 39	69	5,8	78,3	5,8	10,1
40 - 49	59	18,6	57,6	5,1	18,7
50 - 59	29	13,9	51,7	10,3	24,1
60 lat i więcej	1	-	100,0	-	-

Źródło: Opracowanie własne na podstawie danych ZUS.

Tabela 65. Orzeczenia ponowne uprawniające do świadczenia rehabilitacyjnego wydane w 2012 r. z tytułu stwardnienia rozsianego

Wyszczególnienie	Ogółem liczba orzeczeń	Orzeczenia wydane na okres:					nieustalony okres
		do 3 miesięcy	4-6 miesięcy	7-9 miesięcy	10-12 miesięcy		
		w odsetkach Ogółem = 100					
OGÓŁEM	159	22,6	61,0	8,8	3,2	4,4	
19 lat i mniej	-	-	-	-	-	-	
20 - 29	26	15,4	61,5	19,2	-	3,9	
30 - 39	65	16,9	60,0	9,2	7,7	6,2	
40 - 49	42	30,9	61,9	4,8	-	2,4	
50 - 59	26	30,9	61,5	3,8	-	3,8	
60 lat i więcej	-	-	-	-	-	-	

Źródło: Opracowanie własne na podstawie danych ZUS.

6.3. Renty z tytułu niezdolności do pracy spowodowane przez SM

W myśl obowiązujących przepisów orzeczenia o niezdolności do pracy wydawane przez lekarzy orzeczników ZUS stanowią podstawę do przyznania renty z tytułu niezdolności do pracy.

W 2012 r. lekarze orzecznicy ZUS wydali ogółem 44,5 tys. orzeczeń pierwszorazowych ustalając stopień niezdolności do pracy dla celów rentowych. Z tytułu chorób układu nerwowego wydano 44,5 tys. orzeczeń. Orzeczenia wydane w związku z podgrupą dotyczącą chorób demielinizacyjnych ośrodkowego układu nerwowego stanowiły w grupie chorób układu nerwowego 15,3% , zaś w związku ze stwardnieniem rozsianym 14,0%.

Badanie ponowne rencistów umożliwia ustalenie zmian stanu zdrowia badanych po upływie czasu określonego w orzeczeniu poprzednim. Z reguły badaniom ponownym poddawane są osoby mające orzeczenie o niezdolności do pracy na czas określony i stanowią o przedłużeniu orzeczenia pierwszorazowego. Dlatego też, udział grup chorobowych z tytułu których wydano orzeczenie ponowne, nie ulega znaczącym zmianom. I tak, w przypadku chorób demielinizacyjnych ośrodkowego układu nerwowego udział orzeczeń ponownych wydanych w 2012 r. wyniósł 14,4% w grupie chorób układu nerwowego, zaś w związku ze stwardnieniem rozsianym 13,7%.

Tabela 66. Orzeczenia wydane przez lekarzy orzeczników ZUS dla celów rentowych

Wyszczególnienie	Orzeczenia pierwszorazowe				Orzeczenia ponowne			
	Ogółem	Mężczyźni	Kobiety	Nieustalona płeć	Ogółem	Mężczyźni	Kobiety	Nieustalona płeć
OGÓŁEM (A00-Z99)	44 465	28 813	15 197	455	266 976	175 724	90 718	534
Choroby układu nerwowego (G00 -G99)	3 247	1 962	1 275	10	23 036	14 251	8 766	19
Choroby demielinizacyjne ośrodkowego układu nerwowego (G35 - G37)	497	173	323	1	3 308	1 215	2 092	1
Stwardnienie rozsiane G35	456	152	303	1	3 151	1 140	2 010	1

Źródło: Opracowanie własne na podstawie danych ZUS.

Wśród osób, którym wydano orzeczenie pierwszorazowe w związku z niezdolnością do pracy spowodowaną stwardnieniem rozsianym zdecydowanie dominowały kobiety, stanowiąc w 2012 r. 66,4% tej grupy badanych. W przypadku orzeczeń ponownych udział kobiet wyniósł 63,8%

W populacji mężczyzn w 2012 r. orzeczenia pierwszorazowe z tytułu stwardnienia rozsianego otrzymywali mężczyźni głównie w wieku 40 - 49 lat, ich udział wyniósł 30,9% oraz w wieku 30 - 39 lat – z udziałem 28,9%. Najwyższy odsetek w populacji kobiet odnotowano w również grupie wiekowej 40 - 49 lat i wyniósł on 31,7%.

Tabela 67. Orzeczenia pierwszorazowe i ponowne wydane w 2012 r. przez lekarzy orzeczników ZUS dla celów rentowych z tytułu stwardnienia rozsianego według wieku i płci osób badanych

Wiek ubezpieczonych	Orzeczenia pierwszorazowe			Orzeczenia ponowne		
	Ogółem	Mężczyźni	Kobiety	Ogółem	Mężczyźni	Kobiety
OGÓŁEM	456	100,0	100,0	3 151	100,0	100,0
20 - 29	39	8,6	8,6	66	2,5	1,8
30 - 39	133	28,9	29,4	518	16,9	16,2
40 - 49	143	30,9	31,7	1 077	31,9	35,5
50 - 59	133	27,0	30,3	1 397	41,2	46,1
60 lat i więcej	7	4,6	-	93	7,5	0,4
Nieustalony wiek	1	-	-	-	-	-

Źródło: Opracowanie własne na podstawie danych ZUS.

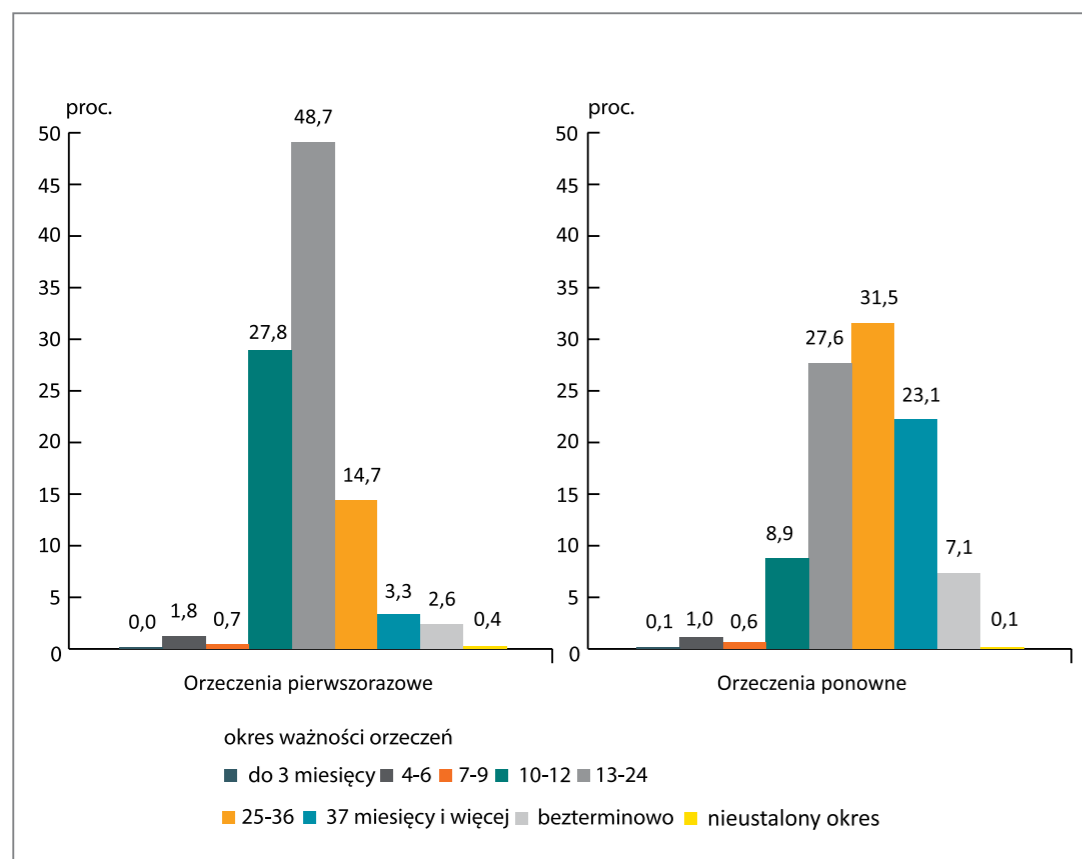
W grupie badanych, którzy w 2012 r. otrzymali orzeczenie pierwszorazowe o niezdolności do pracy spowodowanej stwardnieniem rozsianym uznano:

- za całkowicie niezdolną do pracy i samodzielnej egzystencji – 27 osób,
- za całkowicie niezdolne do pracy – 150 osób,
- za częściowo niezdolne do pracy – 279 osób.

W wyniku badań ponownych uznano:

- za całkowicie niezdolne do pracy i samodzielnej egzystencji – 936 osób,
- za całkowicie niezdolne do pracy – 934 osoby,
- za częściowo niezdolne do pracy – 1281 osób.

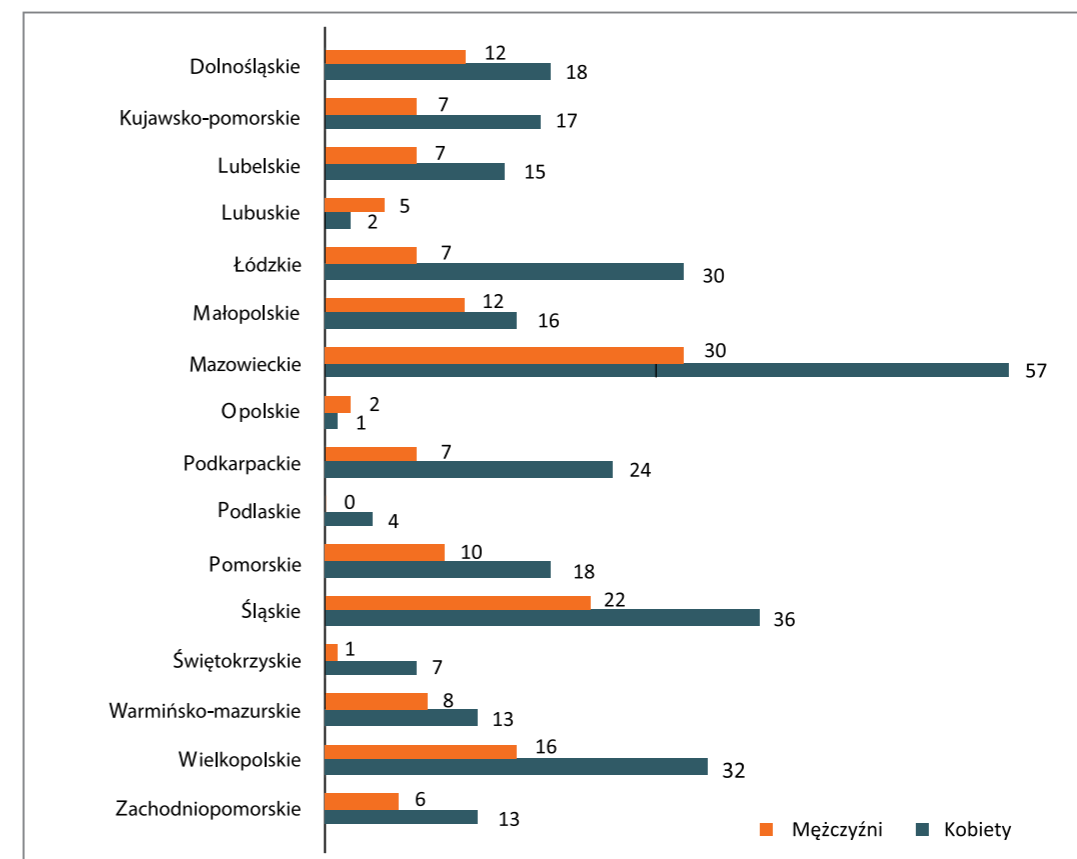
Wykres 11. Struktura orzeczeń pierwszorazowych i ponownych wydanych w 2012 r. dla celów rentowych w związku ze stwardnieniem rozsianym według okresu ważności orzeczenia



Źródło: Opracowanie własne na podstawie danych ZUS.

Wydając orzeczenie lekarz orzecznik określa przewidywany czas trwania niezdolności do pracy. Po jego upływie dalsze prawo do renty jest uzależnione od wydania nowego orzeczenia przez lekarza orzecznika na wniosek osoby zainteresowanej. W przypadku orzeczeń pierwszorazowych wydanych w 2012 r. ustalających niezdolność do pracy w związku ze stwardnieniem rozsianym najwyższy odsetek stanowiły orzeczenia z okresem ważności od 13 do 24 miesięcy – 48,7%, z okresem ważności od 10 do 12 miesięcy – 27,8%, wydane na okres od 25 do 36 miesięcy – 14,7%. Orzeczeń na czas nieokreślony (bezterminowych) wydano 2,6%. W przypadku orzeczeń ponownych struktura według okresu ważności tych orzeczeń uległa przesunięciu. Najwyższy udział odnotowano w odniesieniu do orzeczeń wydanych na okres ważności od 13 do 24 miesięcy – 27,6%, na okres od 25 do 36 miesięcy – 31,5%, na okres 37 miesięcy i więcej – 23,1%. Orzeczenia wydane na czas nieokreślony (bezterminowych) stanowiły 7,1%.

Wykres 12. Liczba orzeczeń pierwszorazowych wydanych w 2012 r. dla celów rentowych w związku ze stwardnieniem rozsianym według województw i poci osób badanych



Źródło: Opracowanie własne na podstawie danych ZUS.

Stosunkowo najwięcej orzeczeń pierwszorazowych dla celów rentowych z tytułu stwardnienia rozsianego wydano w 2012 r. w województwie mazowieckim, śląskim oraz wielkopolskim.

W ramach prewencji rentowej, Zakład Ubezpieczeń Społecznych prowadzi kompleksową rehabilitację leczniczą w systemie stacjonarnym i ambulatoryjnym. Program rehabilitacji leczniczej jest indywidualnie ukierunkowany na leczenie schorzenia będącego przyczyną skierowania na rehabilitację z uwzględnieniem dysfunkcji wynikających m.in. ze schorzeń narządu ruchu, układu krążenia, układu oddechowego, chorób psychosomatycznych, onkologicznych. Podstawę skierowania ubezpieczonego na rehabilitację leczniczą w ramach prewencji rentowej ZUS stanowi orzeczenie lekarza orzecznika ZUS o potrzebie rehabilitacji leczniczej.

Rehabilitacja jest w stanie zmienić przebieg choroby na poziomie objawowym i funkcjonalnym. Wpływa na możliwości ruchowe, lepsze radzenie sobie w czynnościach dnia codziennego, poprawia jakość życia, zapobiega powstawaniu powikłań lub zmniejsza ich liczbę, obniża koszty opieki nad chorymi przez utrzymanie ich przez dłuższy czas w niezależności. Dzięki rehabilitacji chorzy mogą dłużej utrzymywać swoją aktywność zawodową i społeczną.

W 2012 r. programem rehabilitacji leczniczej objętych zostało ogółem 71,2 tys. osób. Z tytułu chorób układu nerwowego poddano rehabilitacji 9,7 tys. osób. Choroby demielinizacyjne ośrodkowego układu nerwowego stanowiły przyczynę skierowania na rehabilitację leczniczą dla 129 osób. Natomiast ze stwardnieniem rozsianym ukończyło rehabilitację 118 osób, z tego 88 kobiet i 30 mężczyzn.

W 2012 r. wydatki ponoszone ze środków FUS, z budżetu państwa oraz ze środków własnych pracodawców na świadczenia związane z niezdolnością do pracy w obszarze realizowanym przez ZUS, wyniosły łącznie 30 438 586,1 tys. zł.

W strukturze wydatków ogółem na świadczenia z tytułu niezdolności do pracy choroby układu nerwowego generowały 9,5% ogółu wydatków. W wydatkach na świadczenia związane z tą grupą chorobową udział wydatków z tytułu chorób demielinizacyjnych

ośrodkowego układu nerwowego wyniósł 9,3%, natomiast z tytułu stwardnienia rozsianego 8,9%.

Analizując wydatki ogółem na świadczenia, udział wydatków poniesionych w związku z niezdolnością do pracy mężczyzn był o 13 punktów procentowych wyższy niż w związku z niezdolnością kobiet i wyniósł 56,5%.

W strukturze wydatków na świadczenia w związku z chorobami demielinizacyjnymi ośrodkowego układu nerwowego oraz w związku ze stwardnieniem rozsianym relacje te przedstawiały się odwrotnie. To w związku z niezdolnością kobiet udział tych wydatków był wyższy odpowiednio o 14,8 pkt procentowego (57,4% wydatków w związku z chorobami demielinizacyjnymi ośrodkowego układu nerwowego) i o 16,2 pkt procentowego (58,1% wydatków w związku ze stwardnieniem rozsianym) od poniesionych w związku z niezdolnością do pracy mężczyzn.

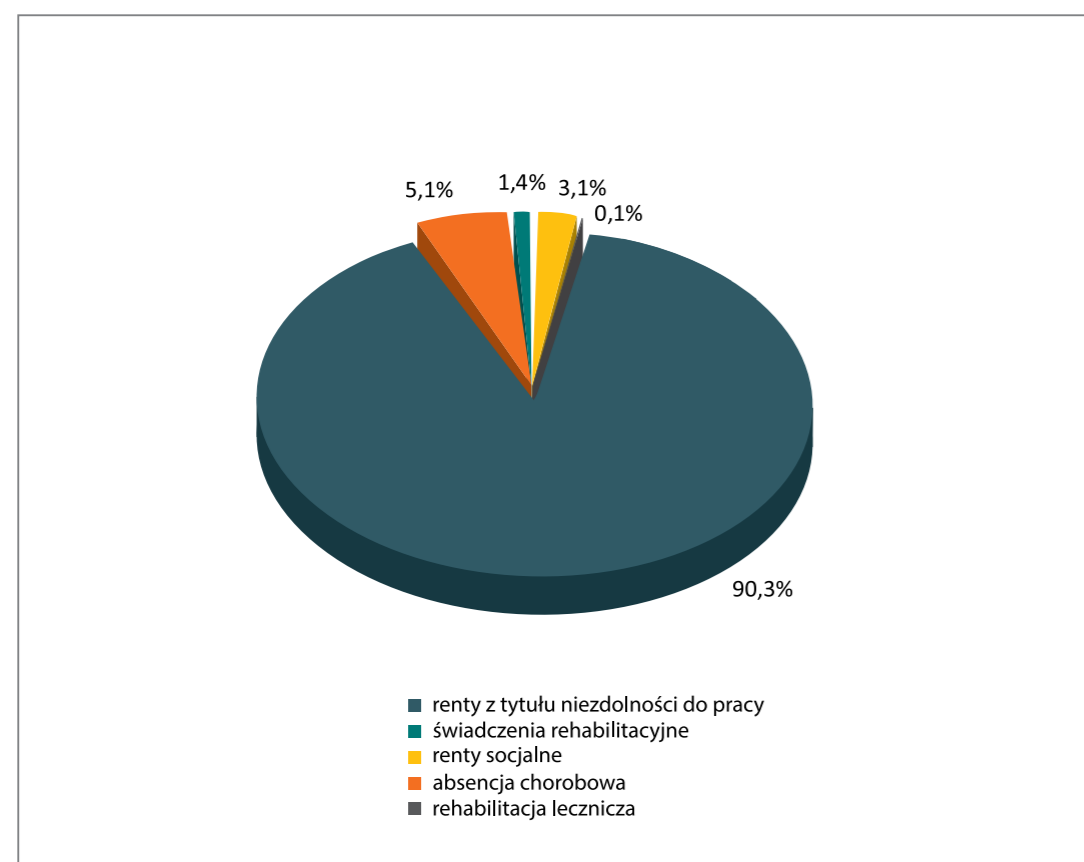
Tabela 68. Wydatki ogółem na świadczenia związane z niezdolnością do pracy poniesione w 2012 roku

Wyszczególnienie	Razem	Mężczyźni		Kobiety
		Kwota wypłat w tys. zł		
OGÓŁEM (A00-Z99)	30 438 586,1	17 191 740,3	13 246 845,8	
Choroby układu nerwowego (G00 -G99)	2 890 738,5	1 784 461,8	1 106 276,7	
Choroby demielinizacyjne ośrodkowego układu nerwowego (G35 - G37)	270 634,4	115 327,9	155 306,5	
stwardnienie rozsiane G35	256 321,4	107 428,9	148 892,5	

Źródło: Opracowanie własne na podstawie danych ZUS.

Strukturę wydatków w 2012 r. poniesionych na poszczególne świadczenia związane z niezdolnością do pracy spowodowaną stwardnieniem rozsianym przedstawia rysunek 6.

Wykres 13. Struktura wydatków w 2012 r. na świadczenia związane z niezdolnością do pracy spowodowaną stwardnieniem rozsianym według rodzajów świadczeń



Źródło: Opracowanie własne na podstawie danych ZUS.

Najwyższy udział wydatków, wynoszący 90,3%, tj. 231 482,6 tys. zł odnotowano w odniesieniu do rent z tytułu niezdolności do pracy. Udział wydatków na renty socjalne wyniósł 3,1%, tj. 7 931,0 tys. zł. W przypadku wydatków związanych z absencją chorobową, ich udział stanowił 5,1%, tj. 13 043,7 tys. zł. Wydatki na świadczenie rehabilitacyjne poniesiono w kwocie 3 600,0 tys. zł, co stanowiło 1,4% ogółu wydatków.

Tabela 69. Wydatki ogółem na świadczenia związane z niezdolnością do pracy spowodowaną stwardnieniem rozsianym poniesione w 2012 roku według rodzajów świadczeń i płci świadczeniobiorców

Wyszczególnienie	Razem	Stwardnienie rozsiane	
		Mężczyźni	Kobiety
kwota wypłat w zł			
OGÓŁEM	256 321,4	107 428,9	148 892,5
Renty z tytułu niezdolności do pracy	231 482,6	99 341,1	132 141,5
Renty socjalne	7 931,0	2 455,3	5 475,7
Świadczenie rehabilitacyjne	3 600,0	1 144,8	2 455,2
Absencja chorobowa	13 043,7	4 422,1	8 621,6
Rehabilitacja lecznicza	264,1	65,6	198,5

Źródło: Opracowanie własne na podstawie danych ZUS.

W wydatkach ogółem dominującą pozycję stanowią wydatki na renty z tytułu niezdolności do pracy. W 2012 r. renty z tytułu niezdolności do pracy spowodowanej chorobami demielinizacyjnymi ośrodkowego układu nerwowego pobierało 20,1 tys. świadczeniobiorców na łączną kwotę 242 394,7 tys. zł. Renty z tytułu niezdolności do pracy spowodowanej stwardnieniem rozsianym pobierało 19,1 tys. osób na łączną kwotę 231 482,6 tys. zł.

W populacji świadczeniobiorców pobierających rentę z tytułu stwardnienia rozsianego 61,8% stanowiły kobiety.

W poniższej tabeli, zostały zestawione wydatki poniesione w 2012 r. na renty z tytułu niezdolności do pracy spowodowanej stwardnieniem rozsianym wraz z liczbą świadczeniobiorców oraz przeciętną kwotą wydatków na renty w przeliczeniu na jednego świadczeniobiorcę w poszczególnych województwach.

Tabela 70. Wydatki na renty z tytułu niezdolności do pracy spowodowanej stwardnieniem rozsianym poniesione w 2012 r. według płci i województw

Wyszczególnienie	Stwardnienie rozsiane G35						Przeciętna kwota wypłaty na renty z tytułu niezdolności do pracy przyznane z tytułu G35 w przeliczeniu na jednego świadczeniobiorcę w zł		
	Kwota wypłat w tys. zł			Liczba świadczeniobiorców			Razem	Mężczyźni	Kobiety
	Razem	Mężczyźni	Kobiety	Razem	Mężczyźni	Kobiety	Razem	Mężczyźni	Kobiety
OGÓŁEM	231 482,5	99 341,0	132 141,5	19 122	7 303	11 819	12 105,56	13 602,77	11 180,43
Dolnośląskie	18 400,1	7 679,8	10 720,3	1465	529	936	12 559,80	14 517,58	11 453,31
Kujawsko-pomorskie	13 349,9	5 943,4	7 406,5	1142	462	680	11 689,93	12 864,50	10 891,91
Lubelskie	15 684,3	6 616,9	9 067,4	1367	533	834	11 473,52	12 414,45	10 872,18
Lubuskie	5 837,5	2 156,9	3 680,6	514	161	353	11 357,00	13 396,89	10 426,63
Łódzkie	17 008,9	7 164,7	9 844,2	1368	521	847	12 433,41	13 751,82	11 622,43
Małopolskie	19 420,3	7 984,5	11 435,8	1512	544	968	12 844,11	14 677,39	11 813,84
Mazowieckie	31 523,6	12 845,4	18 678,2	2480	956	1524	12 711,13	13 436,61	12 256,04
Opolskie	5 207,4	2 408,9	2 798,5	417	169	248	12 487,77	14 253,85	11 284,27
Podkarpackie	10 616,7	4 444,9	6 171,8	973	371	602	10 911,31	11 980,86	10 252,16
Podlaskie	7 056,8	3 220,7	3 836,1	616	242	374	11 455,84	13 308,68	10 256,95
Pomorskie	15 227,7	6 816,2	8 411,5	1248	494	754	12 201,68	13 797,98	11 155,84
Śląskie	26 407,7	12 494,6	13 913,1	2006	794	1212	13 164,36	15 736,27	11 479,46

Wyszczególnienie	Stwardnienie rozsiane G35						Przeciętna kwota wypłaty na renty z tytułu niezdolności do pracy przyznane z tytułu G35 w przeliczeniu na jednego świadczeniobiorcę w zł		
	Kwota wypłat w tys. zł			Liczba świadczeniobiorców			Razem	Mężczyźni	Kobiety
	Razem	Mężczyźni	Kobiety	Razem	Mężczyźni	Kobiety			
Świętokrzyskie	6 564,2	3 197,8	3 366,4	580	260	320	11 317,59	12 299,23	10 520,00
Warmińsko-mazurskie	9 203,2	3 726,8	5 476,4	774	280	494	11 890,44	13 310,00	11 085,83
Wielkopolskie	22 300,8	8 717,7	13 583,1	1990	685	1305	11 206,43	12 726,57	10 408,51
Zachodniopomorskie	7 673,4	3 921,8	3 751,6	670	302	368	11 452,84	12 986,09	10 194,57

Źródło: Opracowanie własne na podstawie danych ZUS.

Jak wynika z przedstawionych danych, przeciętna kwota wypłaty na renty z tytułu niezdolności do pracy w przeliczeniu na jednego świadczeniobiorcę - kobietę wyniosła 11 180,43 zł i jest niższa od przeciętnej renty wypłacanej mężczyznom o blisko 18,0%.

Najwyższy odsetek osób pobierających rentę z tytułu niezdolności do pracy spowodowanej stwardnieniem rozsianym odnotowujemy w województwach mazowieckim 13,0% ogółu świadczeniobiorców, w śląskim 10,5% oraz w wielkopolskim 10,4%.

W ocenie poziomu wydatków na renty z tytułu niezdolności do pracy istotny jest również wskaźnik wydatków przypadających na jedną osobę objętą ubezpieczeniem emerytalno-rentowym. Kształtowanie się tych wskaźników według województw przedstawia poniższa tabela. Wskaźnik ogółem wyniósł 15,85 zł. Najwyższy wskaźnik odnotowano w województwie lubelskim 22,59 zł, zaś wskaźniki poniżej przeciętnej kwoty wydatków ogółem odnotowano w województwie mazowieckim, opolskim, podkarpackim, zachodniopomorskim.

Tabela 71. Przeciętna kwota wypłat na renty z tytułu niezdolności do pracy spowodowanej stwardnieniem rozsianym w przeliczeniu na 1 tys. osób w ubezpieczeniu emerytalno-rentowym w 2012 r. według województw

Wyszczególnienie	Kwota wypłat w tys. zł	Przeciętna kwota wypłaty na renty z tytułu niezdolności do pracy przyznane z tytułu G35 w przeliczeniu na 1 tys. osób w ubezpieczeniu emerytalno-rentowym w zł
OGÓŁEM	231 482,5	15,85
Dolnośląskie	18 400,1	16,49
Kujawsko-pomorskie	13 349,9	17,52
Lubelskie	15 684,3	22,59
Lubuskie	5 837,5	16,16
Łódzkie	17 008,9	17,89
Małopolskie	19 420,3	16,40
Mazowieckie	31 523,6	15,09
Opolskie	5 207,4	15,25
Podkarpackie	10 616,7	15,26
Podlaskie	7 056,8	18,58
Pomorskie	15 227,7	17,66
Śląskie	26 407,7	14,63
Świętokrzyskie	6 564,2	15,78
Warmińsko-mazurskie	9 203,2	17,90
Wielkopolskie	22 300,8	16,40
Zachodniopomorskie	7 673,4	12,41

Źródło: Opracowanie własne na podstawie danych ZUS.

7. ANALIZA KOSZTÓW PONOSZONYCH PRZEZ PACJENTÓW CHORYCH NA STWARDNIENIE ROZSIANE - BADANIE ANKIETOWE

Stwardnienie rozsiane jest ciężką i postępującą chorobą neurodegeneracyjną o podłożu autoimmunologicznym. Choroba ta dotyczy głównie ludzi młodych między 20-40 rokiem życia i około dwukrotnie częściej kobiet niż mężczyzn. Badanie ankietowe, które zostało przeprowadzone przez Fundację Urszuli Jaworskiej na grupie 1000 pacjentów chorych na SM miało na celu dostarczenie maksymalnie dużo danych statystycznych dotyczących ekonomicznych i społecznych kosztów jakie ponoszą osoby chore na SM i ich bliscy.

7.1. Cel i metodyka badania ankietowego

Celem przeprowadzonego badania było:

- Zebranie danych liczbowych dotyczących kosztów ekonomicznych stwardnienia rozsianego, które ze względu na ich specyfikę i zakres działania nie są rejestrowane przez instytucje państwowe tj. ZUS, KRUS, NFZ i inne.
- Zebranie danych dotyczących kosztów społecznych, dotyczących chorych na SM i ich rodziny.
- Analiza zebranych danych na potrzeby raportu i pracy naukowej.

Badania ankietowe zrealizowane zostały w okresie od 01.12.2013 do 01.03.2014 na grupie 1000 respondentów - osób chorych na Stwardnienie Rozsiane (SM) z terenu całej Polski.

Badanie realizowane było równoległe dwiema metodami ilościowymi:

PAPI - metoda polegająca na przeprowadzeniu wywiadu przy użyciu papierowej wersji kwestionariusza. Realizowana była w dziesięciu zakładach opieki zdrowotnej, w których leczą się chorzy na SM z dziesięciu różnych miast Polski: Gdańsk, Grudziądz, Kraków, Łódź, Piła, Poznań, Rzeszów, Warszawa, Wrocław, Zabrze). Tą metodą uzyskano 240 wywiadów (tj. 24% całości).

CAWI - badanie on-line z wykorzystaniem ankiety w formie strony internetowej, którą respondenci wypełniali samodzielnie przy użyciu komputera. Z tej formy badania skorzystało 760 osób (tj. 76% całości). Osoby wypełniające kwestionariusz tą metodą były wcześniej weryfikowane, by zminimalizować możliwość wypełnienia ankiet przez osoby inne niż pacjenci chorzy na stwardnienie rozsiane.

Ankieta składała się z 45 szczegółowych pytań podzielonych na trzy bloki tematyczne.

CZĘŚĆ I. Pytania ogólne – dotyczące ogólnej charakterystyki badanej grupy respondentów.

CZĘŚĆ II. Pytania dotyczące choroby stwardnienia rozsianego, sposobów leczenia i jego kosztów ponoszonych przez pacjenta.

CZĘŚĆ III. Pytania dotyczące zmian w sposobie życia przed i po zdiagnozowaniu stwardnienia rozsianego, dotyczące przede wszystkim życia prywatnego i zawodowego .

Opracowaniem danych i analizą korelacji – zostały przeprowadzone przy użyciu oprogramowania programem IBM SPSS Statistics 19. Po analizie otrzymanych danych powstały dwa raporty.

1. Raport opisowy
2. Raport - Analiza wybranych korelacji

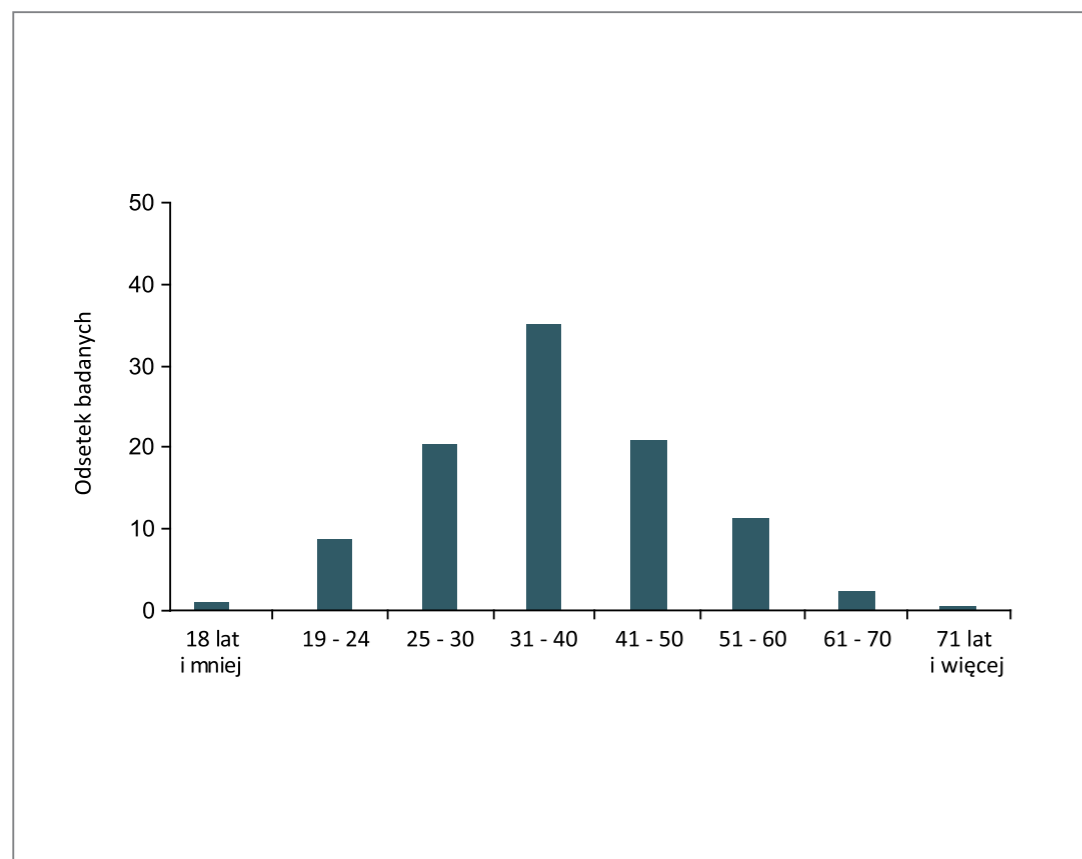
Prezentowane tutaj opracowanie jest skróconą wersją tych raportów.

7.2. Analiza wyników

CZĘŚĆ I. Pytania ogólne

W badaniu wzięło udział 1000 osób chorych na stwardnienie rozsiane. Wśród uczestników badania 69,4% stanowiły kobiety, a 30% grupy – mężczyźni. 0,2% ankietowanych nie określiło swojej płci. Odsetek ten dobrze koreluje z częstością występowania SM w polskiej populacji.

Wykres 14. Wiek uczestników badania według przyjętych przedziałów



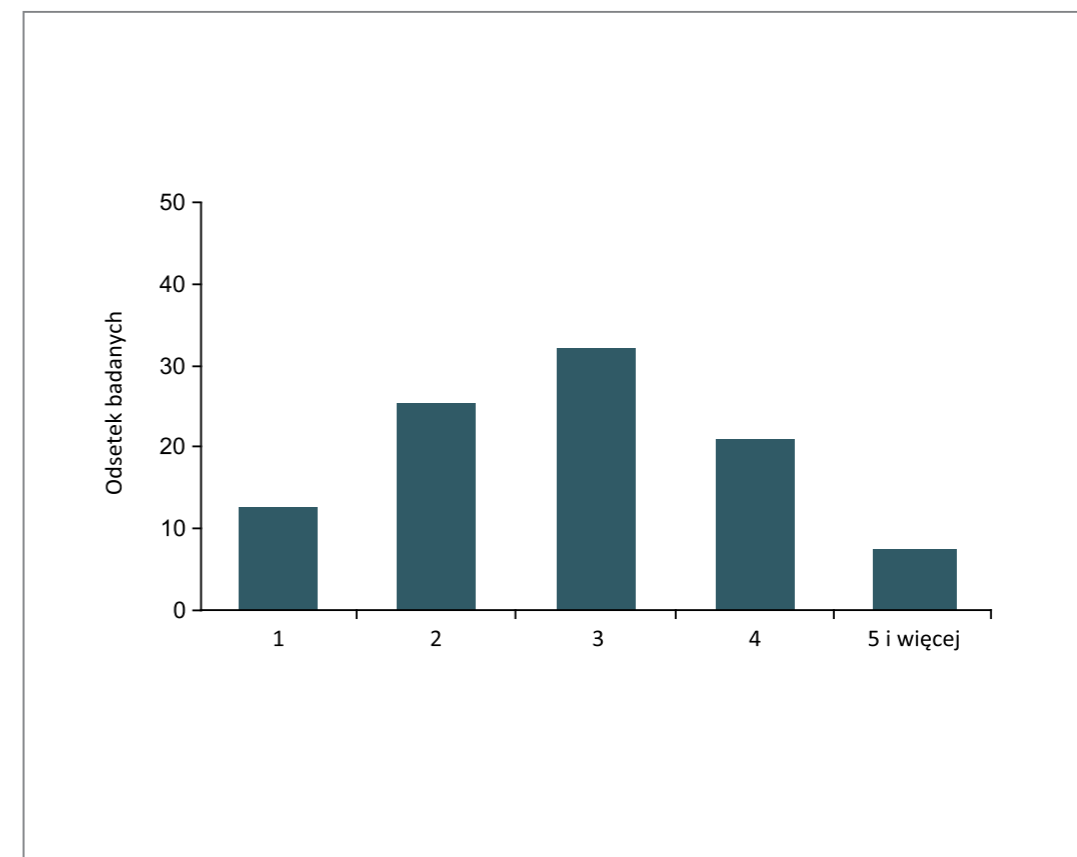
Źródło: Opracowanie własne na podstawie ankiet.

Wiek uczestników badania przedstawiony na powyższym wykresie był zróżnicowany – najmłodszy z nich miał 16 lat, a najstarszy 71 lat. Średni wiek ankietowanych wynosiła 37 lat. Aż 55,4% ankietowanych stanowiły osoby w wieku 25-40 lat. Wśród osób biorących udział w badaniu najwięcej, bo aż 53,8% posiada wykształcenie wyższe. 35,6% badanych to osoby o wykształceniu średnim ogólnokształcącym lub technicznym. Osoby posiadające wykształcenie zasadnicze zawodowe, stanowią 8,6%,

a podstawowe lub gimnazjalne – 1,9%.

31% osób to mieszkańcy miast powyżej 500 tysięcy mieszkańców. Nieco mniej, bo 22,2% respondentów to mieszkańcy miast od 20 do 99 tysięcy mieszkańców, a 19,6% grupy badanej stanowią osoby z miast od 100 do 500 tysięcy mieszkańców. Tylko 27% ankietowanych zamieszkuje wieś lub miasta do 20 tys. mieszkańców.

Wykres 15. Liczba osób w gospodarstwie domowym badanych



Źródło: Opracowanie własne na podstawie ankiet.

Blisko co trzeci badany (31,6%) zadeklarował, iż jego gospodarstwo domowe liczy 3 osoby (Wykres powyżej). 26% osób żyje w gospodarstwach domowych liczących 2 osoby, 20,6% w 4-osobowych gospodarstwach, 12,4% deklaruje 1-osobowe gospodarstwo domowe, a 7,6% ankietowanych – 5 lub więcej. 1,8% respondentów nie udzieliło odpowiedzi na to pytanie.

Suma dochodu dla gospodarstwa domowego osób biorących udział w badaniu jest zróżnicowana. Dla ponad połowy (63,4%) suma dochodu jest mniejsza niż 4 000 zł, z czego 12,1% ma dochód mniejszy niż 1 500 zł. Miesięczny dochód gospodarstwa domowego dla 16,9% ankietowanych wynosi od 4 001 do 6 000 zł. Jedynie dla 8,9% badanych dochód gospodarstwa domowego przekracza 6 000 zł, a dla 1,9% -wynosi powyżej 10 000 zł. 9,5% respondentów nie podało sumy swoich miesięcznych dochodów dla gospodarstwa domowego. Tabela poniżej przedstawia sytuację finansową jaką podawali ankietowani według własnych subiektywnych odczuć.

Wykres 72. Sytuacja finansowa badanych według ich oceny przez ankietowanych

		Częstość	Procent	Procent ważnych
Ważne	Żyjemy bardzo biednie	25	2,5	2,5
	Żyjemy skromnie	235	23,5	23,5
	Żyjemy średnio	554	55,4	55,5
	Żyjemy dobrze	163	16,3	16,3
	Żyjemy bardzo dobrze	21	2,1	2,1
Brak danych	Ogółem	998	99,8	100,0
		2	,2	
Ogółem		1000	100,0	

Źródło: Opracowanie własne na podstawie ankiet.

CZĘŚĆ II. Choroba, leczenie i koszty leczenia

U 70% badanych stwierdzenie rozszanie zostało rozpoznane w ciągu ostatnich kilku lat, między 2005 i 2014 rokiem. Tylko 22,3% respondentów zostało zdiagnozowanych w latach 1995 – 2004. Jedynie 5,4% badanych miało postawioną diagnozę w latach 1985 – 1994, a jeszcze mniej, bo 2,1% dawniej niż w 1984. 36,4% badanych nie posiada orzeczenia o niepełnosprawności, stwierdzonego przez odpowiednie organy państwowe. Pozostali ankietowani (63,1%) ma orzeczony stopień niepełnosprawności w tym 11,1% w stopniu lekkim, 34,9% w stopniu umiarkowanych, 17,1% - w stopniu znacznym, 0,5% ankietowanych nie odpowiedziało na to pytanie.

Tabela 73. Świadczenia pobierane w związku z SM

	Procent
Nie pobieram żadnych świadczeń	58,8
Renta	29,4
Zasiłek chorobowy	1,6
Zasiłek pielęgnacyjny	15,5
Inne	4,2

Źródło: Opracowanie własne na podstawie ankiet.

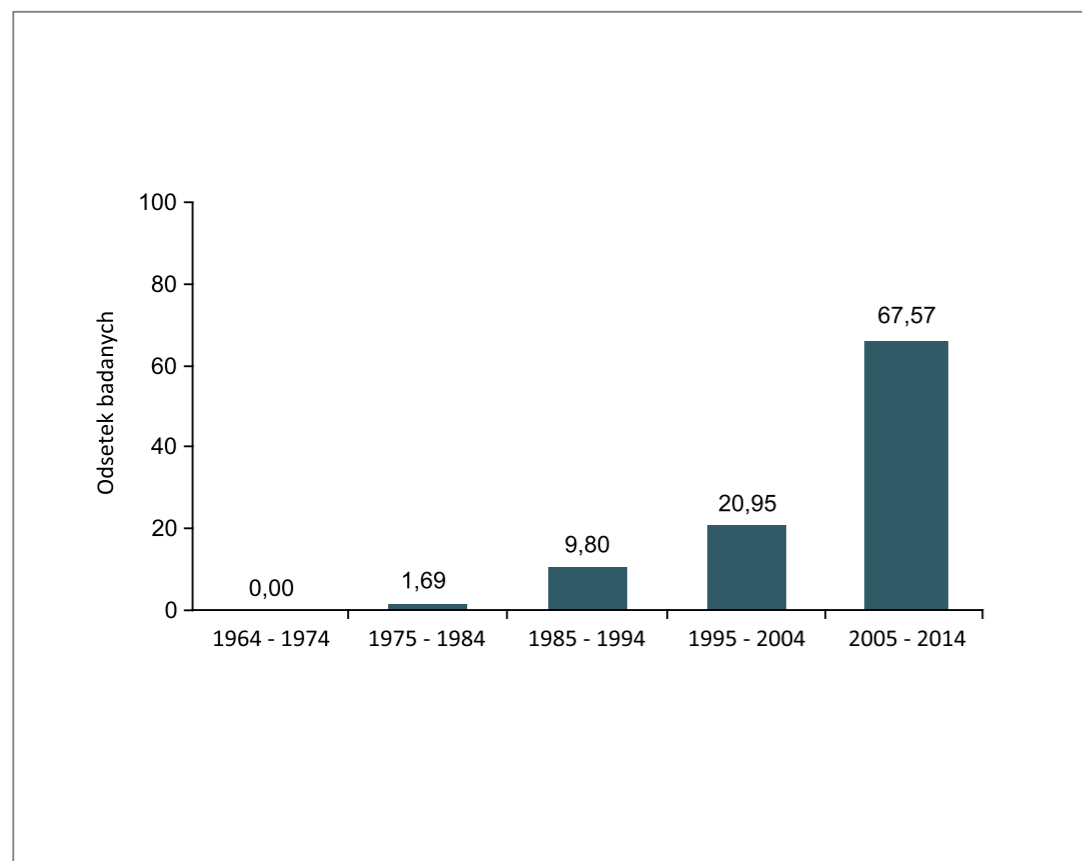
Tabela 74. Inne pobierane świadczenia

Inne	Częstość
Emerytura	3
Dopłata od zus	1
Zasiłek socjalny	2
Świadczenie rehabilitacyjne	12
Stypendium	5
Zasiłek stały z gops	2
Artykuły spożywcze z gops	1
Wsparcie od firmy na rehabilitację	1
Dodatek rektorski	1
Dodatek pielęgnacyjny	2
Renta socjalna	4
Opieka społeczna	1
Refundacja składek zus przez pfron	2
Czekam na decyzję zus	1
Renta ze względu na wzrok	1
Zasiłek opiekuńczy	3

Źródło: Opracowanie własne na podstawie ankiet.

Ponad połowa respondentów (patrz tabele powyżej) - 58,8% nie pobiera żadnych świadczeń w związku z SM. 29,4% otrzymuje rentę, 19,5% - zasiłek pielęgnacyjny, 1,6% - zasiłek chorobowy, a 4,2% badanych określiło otrzymywane świadczenia jako inne. Wśród kategorii „inne” wymieniano m.in.: świadczenie rehabilitacyjne, stypendium przyznawane dla studentów niepełnosprawnych, emeryturę, zasiłek opiekuńczy, rentę socjalną, wsparcie przez Ośrodki Pomocy Społecznej, dodatki pielęgnacyjne i inne. Jedynie 38,7% respondentów odpowiedziało na pytanie dotyczące łącznej kwoty zasiłków pobieranych w związku z chorobą. Średnia suma otrzymywanych przez badanych świadczeń wynosi 827,69 zł.

Wykres 16. Rok przejścia na rentę wśród badanych



Źródło: Opracowanie własne na podstawie ankiet.

Jedynie 29,6% respondentów odpowiedziało na pytanie dotyczące roku przejścia na rentę, co ogólnie odpowiada odsetkowi osób, które zadeklarowały otrzymywanie tego rodzaju świadczenia w poprzednim pytaniu. Wśród osób będących na rencie, 67,57% przeszło na nią w ciągu ostatnich kilku lat (wykres powyżej).

62,1% badanych zadeklarowało, iż są oni obecnie objęci programem terapeutycznym, podczas gdy 37,9% osób nie jest takim programem objęta.

Tabela 75. Źródło finansowania programu terapeutycznego

	Procent
NFZ	49,8
Firma farmaceutyczna	11,7
Organizacja pozarządowa	0,6
Finansuję sam	1,8
Nie jestem objęta/y programem terapeutycznym	37,9

Źródło: Opracowanie własne na podstawie ankiet.

Blisko połowa badanych (49,8%) zadeklarowała, iż Narodowy Fundusz Zdrowia finansuje ich terapię SM. 11,7% respondentów wymieniło firmę farmaceutyczną jako źródło finansowania terapii. 1,8% badanych samemu finansuje leczenie, a 0,6% jest wspieranych w tej kwestii przez organizację pozarządową (tabela powyżej).

Na pytanie dotyczące tolerancji przyjmowanej terapii odpowiedziało 61,9% respondentów, co w zbliżeniu odpowiada liczbie osób, które w poprzednim pytaniu zadeklarowały, iż są objęte programem terapeutycznym. 60,1% z tej grupy chorych odpowiedziało,

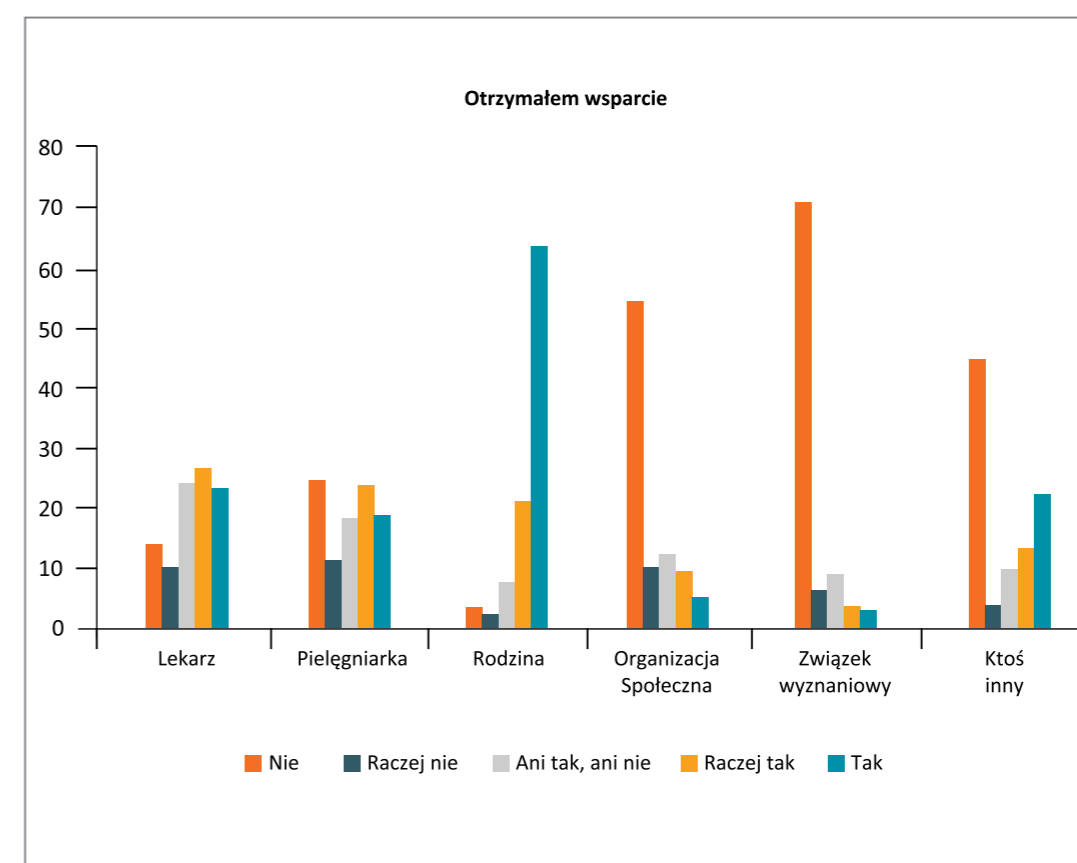
iż dobrze toleruje przyjmowaną terapię. Dla 31% tolerancja jest neutralna. Jedynie 7,9% źle toleruje terapię, a 1% - bardzo źle. Wśród osób, które odpowiedziały na pytanie dotyczące uciążliwości stosowanej terapii (61,7% ogółu badanych) około 31% oceniło ją jako nie lub raczej nie uciążliwą. Dla 25,9% osób objętych terapią, jej stosowanie jest raczej uciążliwe (czas i sposób przyjmowania leków, inne zalecenia lekarskie), natomiast dla 11% jest uciążliwe. W tabeli 5. Pokazano, z porad jakich specjalistów korzystają pacjenci ze stwardnieniem rozsianym.

Tabela 76. Specjaliści, z których porad korzystają badani w związku z SM (nie sumuje się do 100%)

	Procent
Neurolog	97,2
Psychiatra	11,6
Psychoterapeuta	7,3
Rehabilitant	28,2
Inny specjalista	10,4

Źródło: Opracowanie własne na podstawie ankiet.

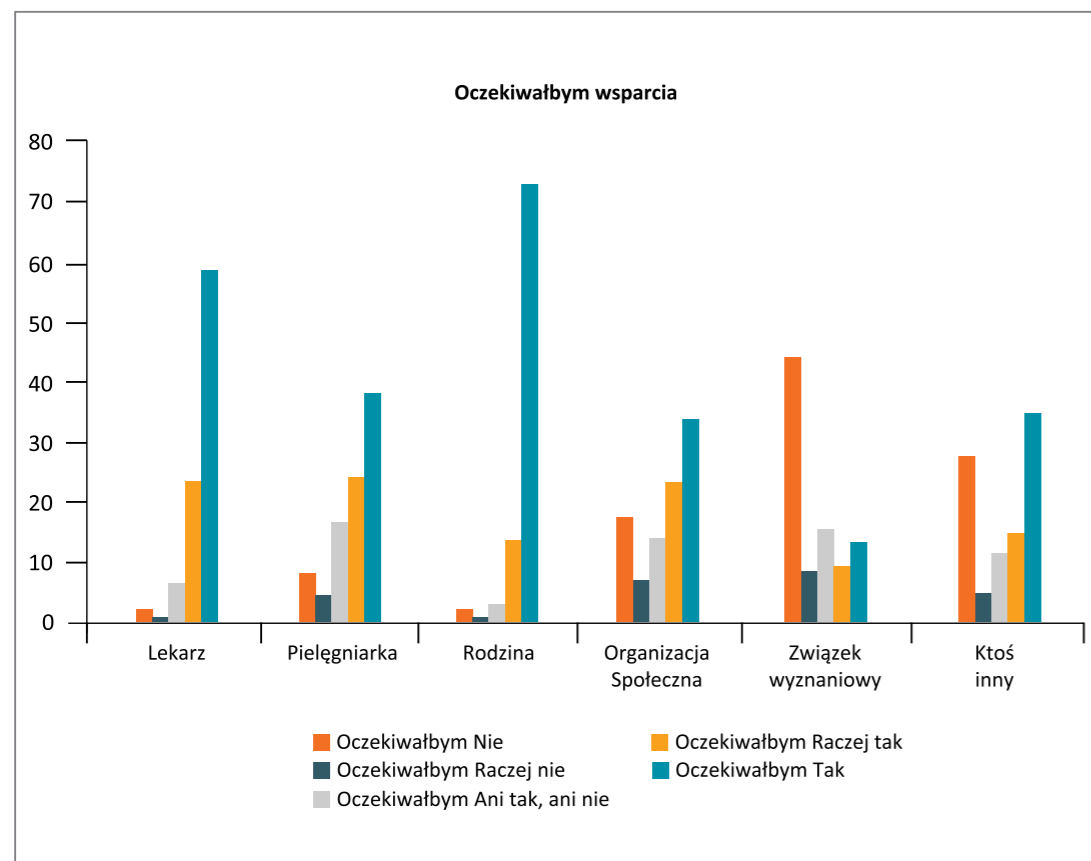
Wykres 17. Ocena wsparcia otrzymanego na podstawie odpowiedzi ankietowanych



Źródło: Opracowanie własne na podstawie ankiet.

Najwięcej osób badanych (łącznie 84,4% odpowiedzi raczej tak lub tak) zadeklarowało, iż otrzymało wsparcie psychiczne podczas choroby od rodziny. 48,5% otrzymało takie wsparcie od lekarza, a 42,1% - od pielęgniarki. Ponad połowa osób (64,8% odpowiedzi nie i raczej nie) zadeklarowała brak otrzymanego wsparcia od organizacji społecznych, a 77,6% od związków wyznaniowych (wykres powyżej).

Wykres 18. Ocena wsparcia oczekiwanego na podstawie odpowiedzi ankietowanych



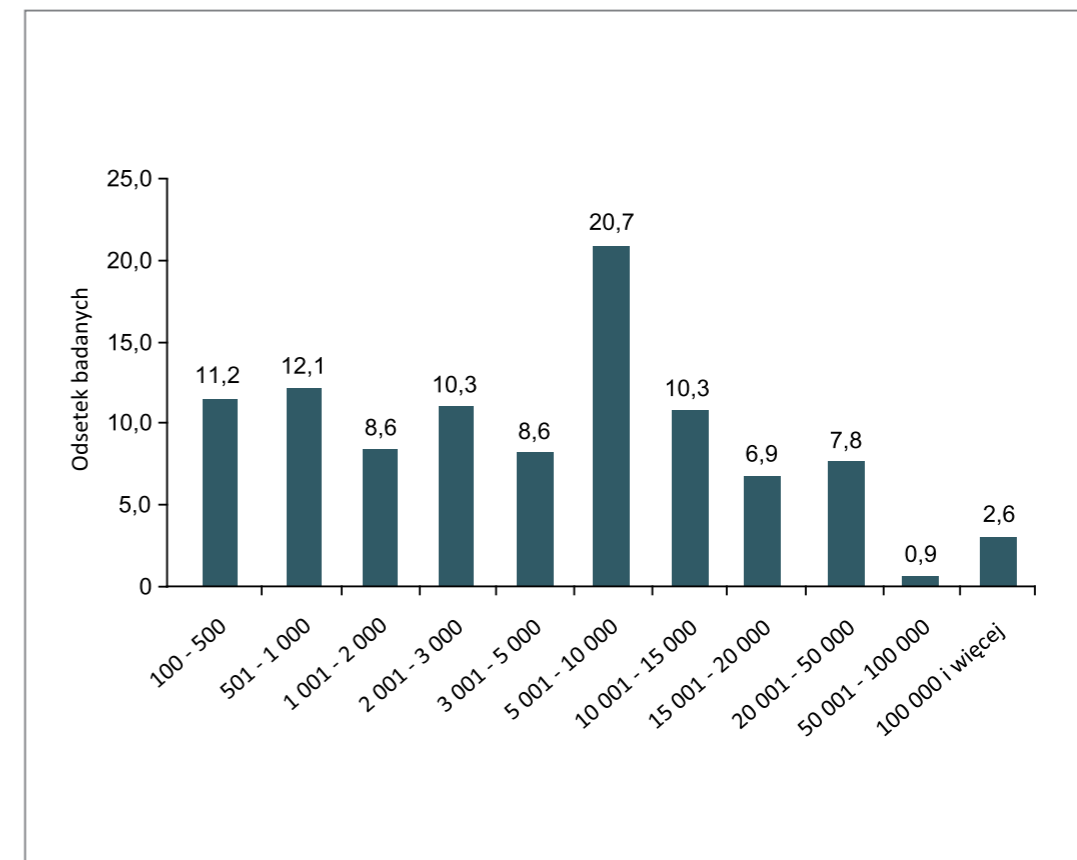
Źródło: Opracowanie własne na podstawie ankiet.

Również najwięcej, bo łącznie 86,2% respondentów oczekiwałoby wsparcia od swojej rodziny, a 83,1% liczyłoby na wsparcie psychiczne od lekarza. Odpowiednio 62,9% oraz 55,1% badanych oczekiwałoby, iż wsparcia psychicznego w związku z SM udzieli im pielęgniarka lub organizacja społeczna. Ponad połowa badanych (53,4%) nie oczekuje wsparcia od związku wyznaniowego (wykres powyżej).

Średnio respondenci wydają miesięcznie na leczenie SM około 390,88 zł. z środków z własnego budżetu domowego. Średnie kwoty wydawane na poszczególne potrzeby są zbliżone, przy czym najmniejsza kwota dotyczy wizyt prywatnych – średnio 138,71 zł oraz innych wydatków – 151,30 zł. Uśrednione sumy wydawane na zakup leków, rehabilitację lub zakup sprzętu rehabilitacyjnego są do siebie zbliżone i oscylują wokół 230zł. miesięcznie.

Na pytanie o potrzebę dostosowania domu/mieszkania dla potrzeb osób niepełnosprawnych pozytywnie odpowiedziało 12,3% osób biorących udział w badaniu. Koszty takiego przystosowania w oparciu o wyniki badania ankietowego pokazuje wykres poniżej.

Wykres 19. Koszt przystosowania mieszkania dla potrzeb osób niepełnosprawnych



Źródło: Opracowanie własne na podstawie ankiet.

Na pytanie dotyczące kosztu przystosowania mieszkania dla potrzeb osób niepełnosprawnych odpowiedziało jedynie 11,6% respondentów, co w przybliżeniu odpowiada ilości osób, które zadeklarowały konieczność takiego przystosowania. Wśród nich najwyższą wydaną sumą było 200 000 zł, a najniższą 100 zł. Średni koszt takiego przystosowania wśród respondentów wyniósł 12 122,44 zł. W bardzo dużej części remont mieszkania w celu przystosowania go do potrzeb osoby niepełnosprawnej był finansowany ze środków własnych – aż 56,3% badanych sfinansowało go w 91%-100%. Wielu respondentów nie otrzymało prawie żadnego wsparcia finansowego od instytucji państwowych – 67,7% osób oceniło udział tych funduszy w remoncie na 0-10%. Były jednak osoby (13,5%), którym instytucje państwowe pomogły partycypując w kosztach na poziomie 71%-90%. Niewiele osób otrzymało wsparcie od organizacji pozarządowych – jedynie 5,2% oceniło tę pomoc na 71%-90%, a 2,1% badanych na 11%-30% wkładu w realizację remontu.

Zdecydowana większość badanych (91%) nie otrzymała w ciągu ostatnich 12 miesięcy wsparcia finansowego od organizacji pozarządowych w związku z leczeniem SM. 3% respondentów otrzymuje takie wsparcie regularnie, 2,6% - sporadycznie, a 3,4% otrzymało je jednorazowo. Średnia kwota otrzymana przez badanych od organizacji pozarządowych (wśród osób które taką pomoc uzyskały) w związku z SM, w ciągu ostatnich 12 miesięcy wyniosła 3348,71 zł.

CZĘŚĆ III. Sposób życia przez i po diagnozie

Życie prywatne

Pytania w tym dziale dotyczyły aktywności życia codziennego, relacji z rodziną i bliskimi oraz ważnych decyzji w życiu respondentów. Były również pytania dotyczące wystąpienia depresji i stanów depresyjnych oraz sięganie po używki i podejmowanie prób samobójczych.

Tabela 77. Stopień ograniczenia poszczególnych aktywności u odsetka badanych w związku z SM

	W ogóle nie ograniczyłem	Trochę ograniczyłem	Znacznie ograniczyłem	Całkowicie zrezygnowałem	Nie dotyczy	Brak danych
Nauka, rozwój osobisty	36,2	23,7	19,2	11,2	8,2	1,5
Życie towarzyskie	26,5	35,4	25,8	8,9	2,3	1,1
Prowadzenie samochodu	36,2	17,6	7,3	13,1	24,2	1,6
Aktywność fizyczna	21,5	30	34	10,5	3	1
Hobby	35,5	24,1	17,7	11,2	9,9	1,6
Życie kulturalne	35,4	29	17,1	10,2	7	1,3
Aktywność seksualna	31,5	24,8	20,3	11,4	10,7	1,3

Źródło: Opracowanie własne na podstawie ankiet.

W tabeli powyżej przedstawiono odsetek badanych deklarujących ograniczenie aktywności w poszczególnych kategoriach. W analizie odpowiedzi na to pytanie widać bardzo silną dodatnią korelację między stopniem niepełnosprawności u badanych a stopniem ograniczenia aktywności we wszystkich badanych grupach.

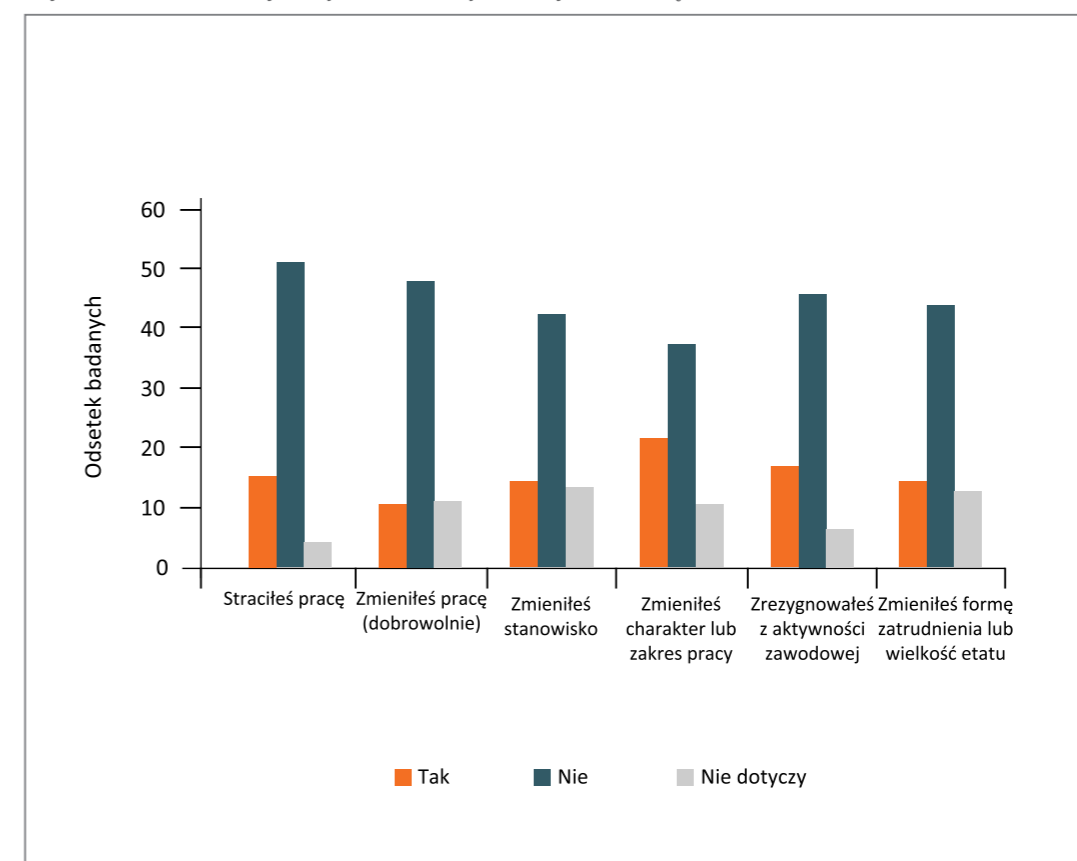
28,3% badanych w wyniku choroby podjęło decyzję o rezygnacji z posiadania potomstwa, 40,5% - nie, a 30% nie myślało o tym. Kobiety statystycznie dużo częściej podejmowały decyzję o rezygnacji z posiadania potomstwa. Na pytanie dotyczące konieczności korzystania z pomocy innych w normalnych sytuacjach życiowych, aż 63% ankietowanych odpowiedziało, że w wyniku SM jest zależnych od innych osób, przy czym 8,6% jest zależnych stale, 16,4% - często, a 38% - sporadycznie i tylko w wybranych sytuacjach musi korzystać z pomocy innych osób. 37% ankietowanych nie jest zależnych od innych z powodu SM.

Osobom chorym na SM często towarzyszyły stany depresyjne lub depresja podczas trwania stwardnienia rozsianego. Na pytanie dotyczące tego zagadnienia 17,7% z nich odpowiedziało, że miało zdiagnozowaną depresję, podczas gdy 41% osób odpowiedziało, iż raczej doświadczyli takich stanów. Także odpowiedzi na pytanie o podejmowane próby samobójcze może świadczyć o głębokim wpływie SM na sferę emocjonalną człowieka. Aż 23,7% badanych pacjentów myślało o podjęciu próby samobójczej w czasie trwania choroby, a 4,1% taką próbę podjęło, z czego 2,1% uczyniło to więcej niż jeden raz. Zdecydowana większość badanych nie sięgała po używki w związku z chorobą. Jednak 29,9% osób sięgnęło po alkohol, z czego 9,3% robiło to wielokrotnie, a 15,6% - sporadycznie. 8% badanych zażywało w związku z chorobą narkotyki, z czego 1,8% uczyniło to wielokrotnie, a 3,4% sporadycznie. Płeć badanych silnie korelowała z podawanymi odpowiedziami. Mężczyźni statystycznie częściej sięgali po używki pod wpływem choroby niż kobiety. Również status materialny miał istotnie statystyczny wpływ zarówno na podejmowane próby samobójcze jak i sięganie po używki. Im biedniej żyli ankietowani, tym częściej przejawiali skłonności do skrajnych zachowań oraz sięgali po używki. Podobną dodatnią korelację można wykazać między czasem od postawienia diagnozy a ilością podejmowanych prób samobójczych przez ankietowanych, z uwagi na fakt iż SM jest nadal chorobą przewlekłą i postępującą, chorzy ci powinni znajdować się pod stałą opieką psychologiczną.

Życie zawodowe

W momencie zdiagnozowania SM zawodowo pracowało aż 71,2% badanych.

Wykres 20. Zmiana sytuacji zawodowej badanych w związku z zachorowaniem na SM



Źródło: Opracowanie własne na podstawie ankiet.

Wykres powyżej przedstawia odsetek ankietowanych, którzy utracili pracę lub zmienił się charakter pracy przez nich wykonywany. Odsetki nie sumują się do 100%.

Obecnie niewiele ponad połowa chorych biorących udział w badaniu 54% pracuje zawodowo.

Wśród obecnie pracujących wynagrodzenie: 40,7% ankietowanych nie zmieniło się w związku z SM, u 11,3% osób wynagrodzenia zmalało, a 2% respondentów w związku z chorobą zarabia więcej. W ocenie 25,2% badanych relacje z pracodawcą pogorszyły się w związku z informacją o chorobie. Jedynie 11,1% chorych stwierdziło iż stosunki te pozostały bez zmian, a tylko dla 5,1% relacje z pracodawcą poprawiły się. Ponad połowa badanych (58,6%) nie udzieliła odpowiedzi na to pytanie. 33,8% ankietowanych ocenia, iż ich stosunki ze współpracownikami nie zmieniły się gdy dowiedzieli się o chorobie badanego. W przypadku 4,2% respondentów relacje ze współpracownikami poprawiły się, a w przypadku 2,8% grupy – pogorszyły.

Według 27,4% pytanym chorym, ich wydajność w pracy pod wpływem choroby nie zmieniła się. Jednocześnie 24,3% badanych odczuwa pogorszenie swojej wydajności. 1,8% pytanym oceniło, iż ich wydajność się poprawiła. Duża część badanych, bo aż 46,6% nie udzieliła odpowiedzi na to pytanie.

Tabela 78. Odczuwane przez badanych przejawy dyskryminacji w pracy w związku z chorobą

		Częstość	Procent	Procent ważnych
Ważne	Tak	19	1,9	3,5
	Raczej tak	36	3,6	6,7
	Raczej nie	160	16,0	29,9
	Nie	321	32,1	59,9
	Ogółem	536	53,6	100,0
Brak odpowiedzi		464	46,4	
Ogółem		1000	100,0	

Źródło: Opracowanie własne na podstawie ankiet.

Zdecydowana większość osób badanych które udzieliły odpowiedzi na pytanie dotyczące przejawów dyskryminacji w związku z chorobą (łącznie padło 48,1% odpowiedzi „raczej nie” i „nie”) nie odczuwała w pracy jakichkolwiek jej przejawów. W badaniu były jednak obecne osoby, które takiej dyskryminacji doświadczyły i stanowią one łącznie 5,5% grupy czyli 55 osób. 47,4% respondentów nie udzieliło odpowiedzi na postawione pytanie (tabela powyżej).

Aż 91,9% badanych zadeklarowało, iż z powodu ich choroby nikt z rodziny nie musiał rezygnować z pracy. Jednak w przypadku 2,6% chorych zaistniała sytuacja, w której ktoś z rodziny musiał zrezygnować z pracy lub stracił ją w związku z chorobą badanego.

7.3. Wnioski

Ze wstępnych wyników badania, wynika jasno, że koszty stwardnienia rozsianego są dla chorych i ich bliskich bardzo duże. Dotyczy to zarówno kosztów stricte finansowych jak i, a może przede wszystkim społecznych. Mimo, iż w teorii w Polsce koszty leczenia są pokrywane przez instytucje państwowe, chorzy często są narażeni na stałe miesięczne wydatki związane z leczeniem SM. Jest to tym dla nich trudniejsze, że z uwagi na specyfikę samego stwardnienia rozsianego, bardzo często nie pracują utrzymując się tylko ze świadczeń socjalnych, a będąc często osobami niepełnosprawnymi mają bardzo małe możliwości na rynku pracy. Widzimy tu ogromną rolę dla instytucji państwowych, w celu aktywizacji i przekwalifikowywania tych osób, co da im możliwość aktywnego powrotu na rynek pracy.

Drugim ważnym aspektem badania ankietowego była ocena kosztów społecznych stwardnienia rozsianego dla polskich chorych. Z analizy wyników wyraźnie widać jak silne społeczne obciążenie niesie za sobą SM. Przejawia się to w wielu formach, m.in. w rezygnacji z posiadania potomstwa, utratą pracy, depresją i podejmowaniu skrajnych zachowań w tym sięganiu po używki i próby samobójcze. Mimo, że przez ostatnie lata udało się trochę „odczarować” stwardnienie rozsiane i w społeczeństwie głównie dzięki kampaniom i nowym skutecznym metodom leczenia, nie pokutuje już mit „SM – choroby nieuchronnie prowadzącej do pełnej niepełnosprawności” to nadal wiele pozostaje do zrobienia. Szczególnie widzimy tu rolę zwiększenia opieki psychologicznej nad chorymi. A także zapewnienie możliwie szerokiego wsparcia merytorycznego ze strony instytucji publicznych, tak by chorzy nie czuli się zagubieni i wyobcowani. Ogromną rolę widzimy również w zapewnieniu chorym na SM bezterminowego leczenia, co da im psychiczny komfort, że po kilku latach nie zostaną zostawieni sami sobie.

8. KOSZTY POŚREDNIE GENEROWANE PRZEZ STWARDNIENIE ROZSIANE ZWIĄZANE Z UTRATĄ PRODUKTYWNOŚCI

Wyniki badań ekonomicznych przeprowadzonych w innych krajach europejskich wykazują, że koszty pośrednie stanowią w krajach Europy Zachodniej nawet ponad połowę kosztów związanych z występowaniem choroby i jej leczeniem (Garattini 2000). Powyższe wyniki potwierdził również przegląd systematyczny przeprowadzony przez polskich badaczy (Wrona i in., 2011) wskazując, iż koszty pośrednie stanowią średnio 58% kosztów całkowitych choroby (16-98% w zależności od specyfiki choroby). Wśród schorzeń o bardzo wysokim udziale kosztów pośrednich w kosztach całkowitych choroby dominują choroby układu nerwowego. Raport opublikowany w 2012 roku na łamach European Journal of Neurology szacujący rzeczywiste obciążenie ekonomiczne Europy chorobami układu nerwowego wykazał, iż całkowite koszty (bezpośrednie i pośrednie) ponoszone rocznie przez kraje europejskie na leczenie chorób neurologicznych i psychiatrycznych wynoszą ok. 798 mld euro. Z czego koszty bezpośrednie medyczne stanowiły 37%, koszty bezpośrednie niemedyczne - 23%, koszty pośrednie - 40%. Całkowite koszty (bezpośrednie i pośrednie) ponoszone przez kraje europejskie z powodu stwardnienia rozsianego oszacowano na 14,6 mld euro. Raport ujawnił, że całkowite koszty ponoszone przez kraje europejskie w związku z chorobami neurologicznymi i psychiatrycznymi są znacznie wyższe niż wcześniej zakładano. Kluczowe wyniki analizy dotyczącej kosztów SM opublikowanej w 2012 roku na łamach European Journal of Neurology zawarto w tabeli poniżej.

Tabela 79. Liczba chorych i koszty związane ze stwardnieniem rozsianym w Europie (30 krajów)

Szacowana liczba chorych	Koszt na pacjenta (€PPP 2010)				Koszty łączne SM w 30 krajach Europy (mln €PPP 2010)			
	Bezpośrednie koszty medyczne	Bezpośrednie koszty niemedyczne	Koszty pośrednie	Koszty całkowite	Bezpośrednie koszty medyczne	Bezpośrednie koszty niemedyczne	Koszty pośrednie	Koszty całkowite choroby
500 000	9 811	8 438	8 725	26 974	5 295	4 554	4 709	14 559

Źródło: The economic cost of brain disorders in Europe overall estimates of annual costs for brain disorders (mental and neurologic disorders) in Europe. European Journal of Neurology. 2012 (19): 155-162).

Szczegółowe badania ekonomiczne dotyczące obciążenia społecznego stwardnieniem rozsianym w Polsce nie były przeprowadzane w ostatnich kilku latach. W związku z dynamicznie zachodzącymi zmianami w polskim systemie ochrony zdrowia (zmiana zasad finansowania świadczeń szpitalnych - wprowadzenie systemu JGP, wprowadzenie nowych terapii do refundacji, zmiany zasad udzielania świadczeń przez ZUS) analizy ekonomiczne przeprowadzone przed wejściem w życie tych zmian mogą być obecnie dalece nieaktualne. Niniejsza analiza stanowi próbę oszacowania kosztów pośrednich SM w Polsce uwzględniających utratę produktywności oraz wydatki ZUS związane ze świadczeniami udzielonymi z powodu SM, w oparciu o najnowsze dane.

Koszty bezpośrednie

Koszty bezpośrednie związane ze stwardnieniem rozsianym obejmują wszystkie koszty wynikające ze zużycia zasobów potrzebnych do zapewnienia opieki medycznej chorym oraz zasobów wspomagających proces jej świadczenia. Zaliczamy do nich zatem m. in. wydatki ponoszone na diagnozowanie, leczenie, rehabilitację, badania, szkolenia czy inwestycje kapitałowe w obiekty medyczne. W innym ujęciu koszty bezpośrednie obejmują: wydatki poniesione na opiekę szpitalną i ambulatoryjną, wraz z kosztami pracy personelu medycznego, koszty profesjonalnej opieki domowej świadczonej m.in. przez lekarzy i pielęgniarki, koszty leków, koszty wykonywanych procedur medycznych, jak również nakłady poniesione na szkolenie personelu czy badania kliniczne.

Koszty bezpośrednie dzieli się najczęściej na koszty bezpośrednie medyczne oraz koszty bezpośrednie niemedyczne. Koszty bezpośrednie medyczne obejmują koszty zużycia zasobów, pozwalających na zapewnienie choremu opieki zdrowotnej, które są ponoszone przez system ochrony zdrowia. W przypadku stwardnienia rozsianego należą do nich przede wszystkim: koszty produktów leczniczych i wyrobów medycznych, koszty badań diagnostycznych i rehabilitacji, koszty hospitalizacji i porad lekarskich.

Koszty bezpośrednio niemedyczne obejmują koszty zużycia zasobów wspomagających proces świadczenia usług medycznych przez sektor ochrony zdrowia. Koszty bezpośrednio niemedyczne, w przeciwieństwie do kosztów bezpośrednich medycznych, nie są związane z procesem diagnozowania, leczenia ani rehabilitacji. W przypadku stwierdzenia rozsianego należą do nich przede wszystkim: koszty transportu chorego.

Koszty pośrednie

Skutki choroby powodującej niepełnosprawność dotyczą nie tylko osoby chorej lecz także jej opiekuna/opiekunów, zmuszonych do ograniczenia własnej pracy. Choroba prowadzi do zmniejszenia zasobu pracy w gospodarce, której dostawcą są właśnie gospodarstwa domowe. W wyniku choroby część osób w wieku produkcyjnym nie jest w stanie pracować, co w konsekwencji przekłada się na obniżenie produkcji przedsiębiorstw, dla których praca, obok kapitału, jest głównym czynnikiem produkcji. Zmniejszenie liczby przepracowanych godzin w gospodarce wpływa na obniżenie wielkości dochodów gospodarstw domowych, co w konsekwencji skutkuje ograniczeniem poziomu konsumpcji. Dodatkowo, utrata części zarobków, obniżenie poziomu konsumpcji (gospodarstwa domowe) oraz obniżenie produkcji (przedsiębiorstwa) wiążą się ze zmniejszeniem wysokości odprowadzanych podatków i składek oraz ze zwiększeniem transferów wypłacanych przez państwo na rzecz gospodarstw domowych, co skutkuje pogorszeniem sytuacji sektora finansów publicznych. Niezależnie od przyjętych definicji, koszty pośrednie odzwierciedlają koszty choroby ponoszone nie tylko przez chorych, ale przez gospodarkę jako całość. Warto podkreślić, że w ochronie zdrowia koszty pośrednie związane są zwykle ściśle z występowaniem choroby, podczas gdy koszty bezpośrednio zazwyczaj dotyczą kosztów ponoszonych w procesie leczenia bądź też w celu uniknięcia choroby. Ponosząc w sposób efektywny koszty bezpośrednio możliwa jest redukcja kosztów pośrednich.

Do kosztów pośrednich najczęściej zalicza się:

- stratę produkcji, wynikającą z nieobecności w pracy osoby chorej (absenteizm),
- obniżenie produktywności związane ze złym samopoczuciem lub chorobą osoby obecnej w pracy (prezenteizm),
- stratę produkcji spowodowaną trwałą niezdolnością do pracy,
- stratę produkcji spowodowaną zgonem,
- koszty opieki nieformalnej,
- koszty pracy wykonywanej nieodpłatnie (produkcja niewchodząca w skład PKB).

Powyższe składowe koszty pośrednich wyznaczane są zarówno dla analizowanej jednostki chorobowej, jak również towarzyszących jej powikłań.

W przypadku stwierdzenia rozsianego, gdy choroba często zmusza osobę czynną zawodowo do zaniechania wykonywania obowiązków zawodowych, kosztem pośrednim choroby jest wielkość produkcji utracona z powodu nieobecności chorego w pracy. Strata ta może być ograniczona dzięki okresowemu zwiększeniu wydajności pracownika po jego powrocie do pracy (w okresie niezbędnym do wykonania zaległych czynności), bądź też przez inne mechanizmy, np. przejęcie części obowiązków przez współpracowników. Stwierdzenie rozsiane może doprowadzić chorego także do trwałej niezdolności do pracy lub w skrajnym przypadku - do zgonu chorego. Wówczas strata produkcji związana z trwałą niezdolnością do pracy lub przedwczesnym zgonem odpowiada wartości dóbr i usług, które mogłyby zostać wyprodukowane przez te osoby przy założeniu, że byłyby one w stanie pracować aż do uzyskania wieku emerytalnego.

Koszty pośrednie związane z niezdolnością do pracy nie muszą ograniczać się do długiego czasu absencji w pracy, ale mogą również wynikać z faktu, że u osoby długotrwale niepracującej może nastąpić erozja umiejętności, dezaktualizacja wiedzy, a niekiedy nawet zmiana postawy względem pracy. Powrót do pracy po długiej absencji pracowniczej nie zawsze wiąże się z tym samym zakresem obowiązków, zwłaszcza jeżeli następstwa choroby ograniczają możliwość pracy w dotychczasowym charakterze. Do kosztów pośrednich możemy w takim przypadku zaliczyć nie tylko zasoby niezbędne do przekwalifikowania takiego pracownika, ale również utracony potencjał tej osoby sprzed okresu choroby. Jednak w praktyce obiektywny pomiar tego typu zjawisk jest niezwykle trudny.

Świadczenia ZUS udzielone z powodu SM

W 2012 roku ZUS finansował ubezpieczonym świadczenia związane z niezdolnością do pracy w następujących kategoriach:

- wydatki na renty z tytułu niezdolności do pracy łącznie z dodatkami pielęgnacyjnymi przysługującymi z tytułu tej niezdolności, ponoszone ze środków FUS;
- wydatki na renty socjalne, pokrywane ze środków budżetu państwa;
- wydatki na absencję chorobową czyli czasową niezdolność do pracy z tytułu choroby oraz zasiłki chorobowe wypłacane przez ZUS ze środków FUS;
- wydatki na świadczenia rehabilitacyjne z FUS;
- wydatki na rehabilitację leczniczą w ramach prewencji rentowej ZUS, pokrywane z FUS.

Łączne wydatki (we wszystkich ww. kategoriach) na świadczenia związane z niezdolnością do pracy z powodu SM poniesione przez ZUS w 2012 roku wyniosły 256,3 mln zł i wykazywały wyraźny trend wzrostowy (w roku 2010 – 240 mln zł).

Utrata produktywności z powodu SM

Na potrzeby niniejszego raportu w celu oszacowania kosztów związanych z utratą produktywności zastosowano metodę kapitału ludzkiego. W ujęciu ekonomicznym, przebieg choroby przewlekłej jaką jest stwierdzenie rozsiane powoduje, że kapitał jakim dysponuje chory nie może być w pełni wykorzystany. Wraz z progresją choroby jego wykorzystanie staje się coraz bardziej ograniczone. Na potrzeby analizy wydajność osoby chorej estymowano przez przeciętne wynagrodzenie brutto oraz produkt krajowy brutto per capita.

Dostępne dane ZUS dotyczyły zarówno absencji chorobowej, krótkoterminowej niezdolności do pracy (świadczenia rehabilitacyjne) i długoterminowej niezdolności do pracy (świadczenia rentowe). Absencję chorobową oszacowano w oparciu o zaświadczenia lekarskie o czasowej niezdolności do pracy, krótkoterminową niezdolność do pracy – w oparciu o orzeczenia uprawniające do świadczeń rehabilitacyjnych, długoterminową niezdolność do pracy – w oparciu o uprawnienia do rent z tytułu niezdolności do pracy.

Tabela 80. Sumaryczna liczba lat utraty produktywności z powodu stwierdzenia rozsianego w 2012 roku.

Jednostka chorobowa	Sumaryczna liczba lat utraty produktywności w 2012 roku			Ogółem (lata)
	Liczba lat absencji chorobowej (zwolnienia lekarskie)	Liczba lat krótkoterminowej niezdolności do pracy związanej ze świadczeniami rehabilitacyjnymi	Liczba lat długoterminowej niezdolności do pracy związanej ze świadczeniami rentowymi	
Stwierdzenie rozsiane (G35)	668,2	170,5	3607	4 445,7

Źródło: Opracowanie własne na podstawie danych ZUS.

Wyniki przeprowadzonej analizy danych ZUS wskazują, że stwierdzenie rozsiane odpowiada za około 4446 lat utraconej produktywności w Polsce, rocznie. Koszty pośrednie wynikające z utraconej z powodu SM produktywności wahają się w zależności od przyjętego podejścia implementacyjnego do metody kapitału ludzkiego od ok. 184 mln zł do ok. 188 mln zł rocznie. Koszty utraconej produktywności w przypadku SM wiążą się przede wszystkim z długoterminową niezdolnością do pracy, w dalszej kolejności z czasową absencją chorobową pracownika oraz krótkoterminową niezdolnością do pracy związaną ze świadczeniami rehabilitacyjnymi.

Tabela 81. Estymacja kosztów pośrednich stwardnienia rozsianego związanych z utratą produktywności w Polsce - szacowanie metodą kapitału ludzkiego.

Współczynnik	Wartość współczynnika (zł)	Liczba lat utraty produktywności	Koszty pośrednie stwardnienia rozsianego związane z utratą produktywności (zł)
Przeciętne roczne wynagrodzenie brutto (2012)	42 260	4 445,7	187 875 460
Produkt krajowy brutto per capita (2012)	41 399		184 047 534

Źródło: Opracowanie własne na podstawie danych ZUS i GUS.

Tabela 82. Estymacja łącznych kosztów pośrednich stwardnienia rozsianego związanych z utratą produktywności i świadczeniami ZUS.

	Utrata produktywności (mln zł)	Koszty świadczeń ZUS (mln zł)	Ogółem (mln zł)
Koszty pośrednie związane z SM	188	256,3	444,3

Źródło: Opracowanie własne na podstawie danych ZUS i GUS.

Podsumowanie

Obecnie brak jest w Europie powszechnego konsensusu badaczy odnośnie jednej akceptowanej przez wszystkich metodyki szacowania kosztów pośrednich. Wśród głównych metod pomiaru utraty produktywności opisywanych w literaturze należy wymienić: metodę kapitału ludzkiego, metodę kosztów frykcyjnych i metodę uwzględniającą ocenę stanu zdrowia. Metodą najczęściej stosowaną w praktyce jest metoda kapitału ludzkiego (Wrona i in., 2011). W niniejszym raporcie posłużono się metodą kapitału ludzkiego w dwóch wariantach (przeciętne wynagrodzenie brutto, PKB per capita), w których uzyskano zbliżone wartości rocznych kosztów związanych z utratą produktywności z powodu SM w skali kraju, mieszczące się w przedziale 184 mln zł – 188 mln zł. Po zsumowaniu kosztów związanych z utratą produktywności oraz wydatków ZUS związanych ze świadczeniami udzielonymi z powodu SM uzyskano łączne roczne koszty pośrednie o wartości 444,3 mln zł.

Powyższe oszacowanie kosztów pośrednich związanych z SM obarczone jest pewnymi ograniczeniami. Wśród nich należy wymienić: uśrednienie wynagrodzeń dla wszystkich chorych, nieuwzględnienie kosztów związanych z przedwczesną umieralnością, nieuwzględnienie kosztów związanych z prezenteizmem (istotne w przypadku SM z powodu często towarzyszącej depresji), nieuwzględnienie kosztów związanych z rezygnacją z posiadania potomstwa przez część chorych. Nieuwzględnienie powyższych kategorii wynikało w głównej mierze z braku danych i trudności wiarygodnego oszacowania przypisanych im wartości. Z wyżej wymienionych powodów prezentowane wyniki należy uznać za niedoszacowane w skali gospodarki kraju. Dodatkowe ograniczenia płyną wprost z przyjętej metody analitycznej jaką jest powszechnie stosowana w tego typu analizach metoda kapitału ludzkiego, określająca potencjalną utratę produktywności, przy założeniu braku bezrobocia i pełnej produktywności pozostałych pracowników (brak możliwości zastępowania chorego pracownika przez osoby z puli bezrobotnych, brak możliwości wykorzystania tzw. „zapasu” kapitału ludzkiego w przedsiębiorstwie).

Należy podkreślić, że warunkach rzeczywistych skutki choroby dotyczą wszystkich uczestników życia gospodarczego generując dodatkowe koszty na poziomie mikroekonomicznym (gospodarstwa domowe, przedsiębiorstwa) jak i makroekonomicznym na poziomie całej gospodarki. Wyniki przeprowadzonej analizy wskazują, że koszty pośrednie w przypadku SM stanowią istotne obciążenie dla gospodarki państwa wynikające z dodatkowych wydatków systemu zabezpieczenia społecznego, prezenteizmu, utraconej produktywności, konieczności zaangażowania członków rodziny w opiekę nad chorym. Dlatego też powinny one stanowić jedno z kryteriów podczas podejmowania decyzji w obszarze polityki zdrowotnej państwa.

Przypisy

Garattini L., Tediosi F., Ghilardi S. et al.: How do Italian pharmacoeconomists evaluate indirect costs . Value in Health, 2000; 3(4): 270-276.

Wrona W., Hermanowski T., Golicki D., Jakubczyk M., Macioch T.: Koszty utraconej produktywności w analizach farmakoekonomicznych. Przegląd systematyczny. Przegł. Epidemiolog. 2011; 65: 147-162

The economic cost of brain disorders in Europe overall estimates of annual costs for brain disorders (mental and neurologic disorders) in Europe. European Journal of Neurology. 2012 (19: 155–162)

Ernst & Young. Metodyka pomiaru kosztów pośrednich w polskim systemie ochrony zdrowia. Raport opracowany na zlecenie Związku Pracodawców Innowacyjnych Firm Farmaceutycznych INFARMA. Warszawa 2013.

Hermanowski T. Szacowanie kosztów społecznych choroby i wpływu stanu zdrowia na aktywność zawodową i wydajność pracy. Wolters Kluwer Polska SA. Warszawa 2013.

9. REHABILITACJA MEDYCZNA PACJENTÓW CHORUJĄCYCH NA STWARDNIENIE ROZSIANE (SM)

Prof. ndzw. dr hab. n. med. Krystyna Książopolska-Orłowska
Kierownik Kliniki Rehabilitacji Reumatologicznej
Konsultant krajowy w dziedzinie rehabilitacji medycznej

Stwardnienie rozsiane (SM) jest przewlekłą, postępującą chorobą, a okresami zaostrzeń i remisji, w trakcie której dochodzi do dysfunkcji wielu narządów w szczególności układu nerwowego i mięśniowo - szkieletowego. SM rozpoczyna się głównie u osób młodych, a nawet młodzieży i trwa do końca ich życia. Zbyt późne rozpoznanie i niewłaściwe leczenie prowadzi do niepełnosprawności, a następnie niesamodzielności pacjentów. Nieodłączną i ważną częścią procesu leczenia jest rehabilitacja. Przebieg choroby powinien uświadomić pacjentom oraz lekarzom, że rehabilitacja powinna być realizowana od początku rozpoznania choroby do końca życia.

Zgodnie z wytycznymi europejskimi, również polskimi, rehabilitacja osób cierpiących na SM powinna być kompleksowa, to jest medyczna, społeczna i zawodowa. Rehabilitacja medyczna u pacjentów z rozpoznaniem stwardnienia rozsianego stanowi istotny problem zarówno pod względem zapewnienia pacjentom optymalnego zindywidualizowanego programu rehabilitacji jak również zapewnienia dostępności do świadczeń obecnie finansowanych ze środków Narodowego Funduszu Zdrowia lub Zakładu Ubezpieczeń Społecznych.

W wykazie świadczeń gwarantowanych każda forma rehabilitacji jest dostępna dla chorych. Neurolog kierujący na rehabilitację powinien mieć wiedzę o różnych jej formach. Rodzaj oraz tryb udzielania zabiegów w przypadku chorych na SM wymaga jednak uszczegółowienia w momencie kierowania pacjenta na rehabilitację przez lekarzy neurologów w przypadku wskazań do leczenia ambulatoryjnego. Lekarz neurolog może skierować do poradni rehabilitacji lub bezpośrednio na zabiegi fizjoterapeutyczne do poradni/zakładu rehabilitacji. Po ostrym rzucie choroby bardzo ważną rolę pełnią oddziały łóżkowe rehabilitacji neurologicznej. Natomiast oddziały dzienne, jako oddziały łóżkowe rehabilitacji ogólnoustrojowej, przyjmują pacjentów z dysfunkcjami powstałymi w przebiegu SM tylko w stanie remisji, wtedy kiedy już leczymy określone dysfunkcje.

Głównym celem nowoczesnego i skutecznego leczenia pacjentów ze stwardnieniem rozsianym powinno być stworzenie modelu rehabilitacji kompleksowej, która by zawierała nie tylko działania dotyczące poprawy stanu funkcjonalnego, ale również funkcji poznawczych i innych niezbędnych do codziennego życia w społeczeństwie. Kompleksowa rehabilitacja to nie tylko domena fizjoterapeuty, ale również terapeuty zajęciowego, psychologa, logopedy, ortotyka i innych specjalistów zależnie od potrzeb.

W ramach świadczeń rehabilitacyjnych, które realizują lekarze rehabilitacji medycznej, i w ramach umów podpisanych z Narodowym Funduszem Zdrowia, placówki, które zajmują się poszczególnymi grupami świadczeń obejmujących rehabilitację medyczną, muszą spełniać określone kryteria jakościowe. Dużą bazę dla rehabilitacji medycznej mogą stanowić uzdrowiska, w których można by było okresowo rehabilitować pacjentów ze stwardnieniem rozsianym.

Najważniejszym jednak wyzwaniem systemowym jest stworzenie kilku ośrodków rehabilitacji medycznej, które by były wyspecjalizowane w rehabilitacji osób chorych na stwardnienie rozsiane, szczególnie w okresie nawrotu choroby. Wskazówki dane przez specjalistów tam pracujących umożliwiłyby kontynuację rehabilitacji w mniejszych ośrodkach, umiejscowionych jak najbliżej rodziny i domu osoby chorej na stwardnienie rozsiane.

Jako konsultant krajowy z dziedziny rehabilitacji medycznej podkreślam na każdym kroku, że aby zapobiegać niepełnosprawności fizycznej chorych konieczne jest stworzenie im możliwości wczesnej i optymalnej rehabilitacji medycznej. Procedury medyczne w zakresie rehabilitacji powinny być dostępne jak najwcześniej po postawieniu diagnozy i rozpoczęciu procesu leczenia. Wczesna i skuteczna rehabilitacja medyczna pomaga chorym wrócić do sprawności, samodzielnego funkcjonowania oraz wielu przypadkach do aktywności zawodowej.

Jak podają statystyki światowe, inwestowanie w świadczenia z zakresu rehabilitacji medycznej prowadzi do redukcji osób z niepełnosprawnością oraz związanej z nią utratą produktywności i generowaniem kosztów pośrednich dla społeczeństwa. Szczególnie dotyczy to chorych cierpiących na schorzenia przewlekłe postępujące, osób młodych i dzieci. W przypadku chorych ze stwardnieniem rozsianym było to, jak podaje ZUS w tym raporcie, aż 250 tysięcy dni absencji chorobowej w 2012 roku.

Sytuacja w wielu ośrodkach prowadzących leczenie schorzeń przewlekłych postępujących mogłaby się znacznie poprawić, gdyby wzrosła wycena procedur świadczonych w zakresie rehabilitacji medycznej. Niska wycena tych procedur jest w tej chwili największą barierą poprawy dostępu chorych do świadczeń w zakresie rehabilitacji medycznej w Polsce. Z uwagi na niskie nakłady na rehabilitację, przeznaczane od lat przez płatnika publicznego, nie powstają również nowe poradnie i oddziały rehabilitacji. Ponad dwutysięczna kadra specjalistów rehabilitacji medycznej nie może wykorzystać przez to całego swojego potencjału działania dla dobra chorych. Chorych, którzy czekają w wielomiesięcznych kolejkach (jak pokazali autorzy raportu), aby otrzymać świadczenia, w tym w ramach rehabilitacji medycznej.

W pełni popieram rekomendację autorów raportu, dotyczącą opracowania długofalowej „Strategii prewencji, diagnostyki, leczenia i rehabilitacji pacjentów ze stwardnieniem rozsianym w Polsce”. Jako Konsultant Krajowy w dziedzinie rehabilitacji medycznej deklaruje pełne wsparcie merytoryczne w jej definiowaniu. Również gorąco wspieram rekomendację dotyczącą zapewnienia zwiększenia dostępu do rehabilitacji dla pacjentów z SM poprzez opracowanie przez NFZ nowego świadczenia rehabilitacji dla pacjentów z SMnp. w ramach grup JGP. Tak, jak uzasadnili to autorzy raportu nowe świadczenie rehabilitacyjne zapewni dla pacjentów z SM wprowadzenie optymalnego modelu rehabilitacyjnego, który opisywałam wcześniej. Zgadzam się także z rekomendacją dotyczącą opracowania programu prewencji rentowej dla pacjentów ze stwardnieniem rozsianym. Wprowadzenie takiego programu wpłynie na poprawę ich ogólnego stanu zdrowia oraz ma szansę stworzyć warunki do aktywizacji zawodowej tej grupy chorych, którzy z racji swojego wieku chcą dalej pracować i w pełni partycypować w życiu społecznym.

10. PODSUMOWANIE

1. Liczba hospitalizacji pacjentów z rozpoznaniem stwardnienia rozsianego wynosi około 13 tysięcy rocznie. (2009 r. - 13 115; 2010 r. - 13 136; 2011 r. - 13 020; 2012 r. - 12 793, 2013 r. - 12 671)
2. Wartość hospitalizacji sfinansowanych przez NFZ pacjentów z rozpoznaniem stwardnienia rozsianego wynosi około 45 mln zł rocznie (2009 r. - 45,56 mln zł; 2010 r. - 46,44 mln zł; 2011 r. - 44,43 mln zł; 2012 r. - 44,09 mln zł; 2013 r. - 44,01 mln zł)
3. Mediana czasu pobytu w szpitalu z powodu rozpoznania G35 dla większości województw w 2013 r. wynosiła 4 dni. W województwie zachodniopomorskim wyniosła aż 6 dni, w trzech województwach, tj. łódzkim, świętokrzyskim i wielkopolskim - 5 dni, a w województwie małopolskim tylko 3 dni.
4. W 2013 roku rozpoznaniem G35 hospitalizowano 12 671 pacjentów w tym 8 649 kobiet (tj. 68,26% liczby hospitalizacji) i 4 022 mężczyzn (tj. 31,74% liczby hospitalizacji).
5. Wśród hospitalizowanych w 2013 roku pacjentów 92,88 % stanowili pacjenci w wieku 19-60 lat
6. Największa liczba hospitalizacji związanych z rozpoznaniem stwardnienia rozsianego (G35) została sprawozdana i rozliczona w 2013 r. w województwach: mazowieckim (1 966), wielkopolskim (1 312) i śląskim (1 170). Najmniejsza liczba hospitalizacji została rozliczona w województwach: zachodniopomorskim (202) i lubuskim (218).
7. Najwyższe wydatki NFZ związane z hospitalizacją pacjentów ze stwardnieniem rozsianym (G35) rozliczone w 2013 r. odnotowano w województwach: mazowieckim (6,82 mln zł), wielkopolskim (4,68 mln zł) oraz śląskim (4,16 mln zł). Najniższe wydatki wystąpiły w województwach: zachodniopomorskim (0,74 mln zł) i lubuskim (0,75 mln zł).
8. W ramach AOS Narodowy Fundusz Zdrowia na 2013 r. zawarł umowy na świadczenia w zakresie neurologii o wartości 254,6 mln zł z 1 637 świadczeniodawcami. Najwięcej w województwach śląskim 319, mazowieckim 186 i wielkopolskim 138.
9. Najwyższe wartości kontraktów w kraju posiadają następujące podmioty: Centralny Szpital Kliniczny MSW w Warszawie – 1,8 mln zł, Ambulatoryjne Lecznictwo Specjalistyczne w Tarnowie – 1,0 mln zł, Niepubliczny Zakład Opieki Zdrowotnej "Kendron" w Białymstoku 1,0 mln zł
10. Najwyższej wycenione świadczenia z zakresu neurologii (średnia wartość punktu) w AOS zostały przez: Mazowiecki OW NFZ – 9,96 zł, Opolski OW NFZ – 9,66 zł, Podlaski OW NFZ – 9,15 zł. Najniżej wycenione przez: Kujawsko-Pomorski OW NFZ – 8,41 zł, Podkarpacki OW NFZ – 8,43 zł, Zachodniopomorski OW NFZ – 8,44 zł.
11. Najwięcej na leczenie w poradni neurologicznej w przeliczeniu na mieszkańca przeznaczają: Śląski OW NFZ – 8,59 zł, Lubelski OW NFZ – 7,92 zł, Podlaski OW NFZ – 7,70 zł. Najmniej na mieszkańca przeznaczają: Zachodniopomorski OW NFZ – 4,90 zł, Warmińsko-Mazurski OW NFZ – 4,96 zł, Dolnośląski OW NFZ – 5,41 zł.
12. W ramach leczenia szpitalnego Narodowy Fundusz Zdrowia na 2013 r. zawarł umowy na świadczenia w zakresie neurologia-hospitalizacja (w tym neurologia dziecięca-hospitalizacja) o wartości 686,14 mln zł z 242 świadczeniodawcami. Śląski OW NFZ – 35, Mazowiecki OW NFZ – 31, Małopolski OW NFZ – 22.
13. Najwięcej na leczenie w oddziale neurologicznym w przeliczeniu na mieszkańca przeznaczają Lubelski OW NFZ – 27,36 zł, Podkarpacki OW NFZ – 26,58 zł, Opolski OW NFZ – 20,53 zł. Najmniej na 1 mieszkańca przeznaczają: Lubuski OW NFZ – 11,78 zł Pomorski OW NFZ – 12,26 zł, Zachodniopomorski OW NFZ – 12,45 zł.
14. W rodzaju leczenia szpitalnego, Narodowy Fundusz Zdrowia na 2014 r. zawarł umowy na świadczenia w zakresie programu lekowego - leczenie stwardnienia rozsianego o wartości 178,62 mln zł ze 116 świadczeniodawcami.
15. Najwyższe wartości kontraktów w kraju w zakresie programu lekowego - leczenie stwardnienia rozsianego posiadają następujące podmioty: SP ZOZ Ministerstwa Spraw Wewnętrznych w Poznaniu im. Prof. Ludwika Bierkowskiego –

9,5 mln zł Wojskowy Instytut Medyczny w Warszawie – 7,1 mln zł, Szpital Kliniczny im. Heliodora Święcickiego Uniwersytetu Medycznego w Poznaniu – 7,0 mln zł

16. Najwięcej na leczenie w ramach programu lekowego leczenie stwardnienia rozsianego w przeliczeniu na mieszkańca przeznaczają: Wielkopolski OW NFZ – 6,65 zł, Opolski OW NFZ – 6,60 zł, Małopolski OW NFZ – 6,10 zł. Najmniej na 1 mieszkańca przeznaczają: Pomorski OW NFZ – 2,80 zł, Zachodniopomorski OW NFZ – 2,22 zł, Warmińsko-Mazurski OW NFZ – 2,16 zł.
17. W ramach leczenia szpitalnego Narodowy Fundusz Zdrowia na 2014 r. zawarł umowy na świadczenia w zakresie programu lekowego - leczenie stwardnienia rozsianego po niepowodzeniu terapii lekami pierwszego rzutu lub szybko rozwijającej się ciężkiej postaci stwardnienia rozsianego o wartości 19,84 mln zł z 31 świadczeniodawcami.
18. Najwięcej na leczenie w ramach programu leczenia stwardnienia rozsianego po niepowodzeniu terapii lekami pierwszego rzutu lub szybko rozwijającej się ciężkiej postaci stwardnienia rozsianego posiada Szpital Specjalistyczny im. Ludwika Rydygiera w Krakowie 1,8 mln zł; SP ZOZ Ministerstwa Spraw Wewnętrznych w Poznaniu im. Prof. Ludwika Bierkowskiego – 1,7 mln zł; Uniwersytecki Szpital Kliniczny im. Jana Mikulicza-Radeckiego we Wrocławiu 1,6 mln zł.
19. Najwięcej na leczenie w ramach programu leczenia stwardnienia rozsianego po niepowodzeniu terapii lekami pierwszego rzutu lub szybko rozwijającej się ciężkiej postaci stwardnienia rozsianego w przeliczeniu na mieszkańca przeznaczają: Dolnośląski OW NFZ – 1 zł, Opolski OW NFZ i Śląski OW NFZ – po 0,95 zł. Najmniej na mieszkańca przeznaczają: Zachodniopomorski OW NFZ – 0,11 zł, Podkarpacki OW NFZ – 0,16 zł, Warmińsko-Mazurski OW NFZ – 0,18 zł.
20. W 2012 r. liczba osób ubezpieczonych w ZUS, którym przynajmniej raz w ciągu roku wystawiono zaświadczenie lekarskie z tytułu stwardnienia rozsianego wyniosła 5,3 tys., przeciętna absencja chorobowa skumulowana (wynikająca z sumy dni absencji w roku dla danej osoby) przypadająca na osobę wyniosła 46,04 dnia.
21. W grupie badanych, którzy w 2012 r. otrzymali orzeczenie pierwszorazowe o niezdolności do pracy spowodowanej stwardnieniem rozsianym uznano: za całkowicie niezdolne do pracy i samodzielnej egzystencji – 27 osób, za całkowicie niezdolne do pracy – 150 osób, za częściowo niezdolne do pracy – 279 osób.
22. W grupie badanych, którzy w 2012 r. w wyniku badań ponownych o niezdolności do pracy spowodowanej stwardnieniem rozsianym uznano: za całkowicie niezdolne do pracy i samodzielnej egzystencji – 936 osób, za całkowicie niezdolne do pracy – 934 osoby, za częściowo niezdolne do pracy – 1281 osób.
23. Koszty stwardnienia rozsianego są dla chorych i ich bliskich bardzo duże, zarówno koszty finansowych jak i społeczne. Chorzy są narażeni na stałe miesięczne wydatki związane z leczeniem SM.
24. SM jest powodem występowania ryzyk związanych ze społecznym obciążeniem a w szczególności w rezygnacji z posiadania potomstwa, utratą pracy, depresją i podejmowaniu skrajnych zachowań w tym sięganiu po używki i próby samobójcze.
27. Stwardnienie rozsiane odpowiada za około 4446 lat utraconej produktywności w Polsce, rocznie.
28. Koszty pośrednie wynikające z utraconej z powodu stwardnienia rozsianego produktywności wahają się w zależności od przyjętego podejścia implementacyjnego do metody kapitału ludzkiego od ok. 184 mln zł do ok. 188 mln zł rocznie.
29. Koszty pośrednie związane z utratą produktywności oraz wydatków ZUS związanych udzielonymi świadczeniami wynoszą rocznie ponad 444 mln zł.

11. REKOMENDACJE

Instytut Zarządzania w Ochronie Zdrowia Uczelni Łazarskiego na podstawie analiz statystycznych zaprezentowanych w niniejszym raporcie przedstawia rekomendacje rozwiązań systemowych, dotyczących optymalnego finansowania leczenia pacjentów z rozpoznaniem stwardnienia rozsianego.

1. Opracowanie przez Ministra Zdrowia we współpracy: ze środowiskami neurologów, lekarzy rodzinnych, pacjentów, Narodowym Funduszem Zdrowia i Narodowym Instytutem Zdrowia Publicznego – PZH, Instytutem Psychiatrii i Neurologii, Agencją Oceny Technologii Medycznych, Zakładem Ubezpieczeń Społecznych, długofalowej „Strategii, diagnostyki i leczenia i rehabilitacji pacjentów ze stwardnieniem rozsianym w Polsce”.

Uzasadnienie: Strategia powinna być nowym narzędziem kształtowania i realizacji polityki zdrowotnej państwa w zakresie prewencji i leczenia i rehabilitacji pacjentów ze stwardnieniem rozsianym. Wieloletnie plany stanowią jedno z głównych narzędzi kształtowania i realizacji strategii w ochronie zdrowia i dlatego są stosowane przez wiele krajów Unii Europejskiej, z których doświadczeń wynika, że plany takie umożliwiają osiągnięcie szybkiego postępu w obszarach ochrony zdrowia uznanych za priorytetowe. W strategii powinny być określone cele i przewidywane korzyści zdrowotne, w szczególności: zapewnienie równego dostępu do świadczeń, określenie kompetencji w zakresie świadczeń udzielanych w leczeniu szpitalnym, specjalistycznym oraz w podstawowej opiece zdrowotnej, standardy postępowania diagnostycznego i optymalne modele standardowej farmakoterapii oraz elementy związane z profilaktyką i edukacją zdrowotną.

2. Utworzenie krajowego rejestru pacjentów ze stwardnieniem rozsianym opartego na rzeczywistych danych Narodowego Funduszu Zdrowia, Zakładu Ubezpieczeń Społecznych, Kasy Rolniczego Ubezpieczenia Społecznego oraz Narodowego Instytutu Zdrowia Publicznego w celu bieżącej oceny opieki zdrowotnej nad pacjentami z SM w Polsce oraz umożliwienia prognozowania trendów epidemiologicznych a także związanych z tym planowanych zmian nakładów finansowych.

Uzasadnienie: krajowy rejestr pacjentów z stwardnieniem rozsianym byłby podstawą do monitorowania i analizy epidemiologii SM, jakości i efektywności kosztowej leczenia, realizacji świadczeń związanych z leczeniem SM w szczególności: hospitalizacji, oceny farmakoterapii z uwzględnieniem rodzajów stosowanych produktów leczniczych i ich dawek, rehabilitacji leczniczej oraz obecności chorób towarzyszących i sposobów ich leczenia, częstości zlecanych badań w odniesieniu do zaleceń postępowania.

3. Wprowadzenie bardziej efektywnego modelu finansowania diagnostyki i monitorowania skuteczności leczenia SM w w wybranych poradniach neurologicznych w ramach umów NFZ w rodzaju ambulatoryjna opieka specjalistyczna (AOS) jako nowego typu świadczenia o nazwie: kompleksowa ambulatoryjna opieka specjalistyczna nad pacjentem z zaawansowaną postacią (KAOS-SM), wzorem już funkcjonujących rozwiązań, jak np. kompleksowa ambulatoryjna opieka specjalistyczna nad pacjentem z cukrzycą.

Uzasadnienie: Nowe świadczenie zapewni kompleksową diagnostykę i leczenie SM w ramach poradni specjalistycznych. Poprawi także jakość, kompleksowość i dostępność do opieki specjalistycznej dla pacjentów z SM. Rozwiązanie to może znacząco zmniejszyć wydatki NFZ w rodzaju lecznictwo szpitalne, związane z hospitalizacją pacjentów z SM, oraz wpłynąć na zmniejszenie inwalidztwa i absencji chorobowej.

4. Zapewnienie zwiększenia dostępu do rehabilitacji dla pacjentów z SM poprzez opracowanie przez NFZ nowego świadczenia rehabilitacji dla pacjentów z SM.

Uzasadnienie: Nowe świadczenie rehabilitacyjne zapewni dla pacjentów z SM wprowadzenie optymalnego modelu rehabilitacyjnego. Poprawi także jakość, kompleksowość leczenia oraz znacząco zmniejszy wydatki NFZ w rodzaju lecznictwo szpitalne, związane z hospitalizacją pacjentów z SM.

5. Zmniejszenie kosztów ponoszonych przez ZUS, związanych w szczególności z absencją chorobową i ze świadczeniami z tytułu czasowej niezdolności do pracy pacjentów z SM wymaga opracowania programu prewencji rentowej dla tych pacjentów. Program byłby opracowywany w porozumieniu z Krajowym Konsultantem w dziedzinie neurologii oraz Krajowym Konsultantem w dziedzinie rehabilitacji leczniczej oraz byłby finansowany ze środków Zakładu Ubezpieczeń Społecznych.

Uzasadnienie: Wprowadzenie programu prewencji rentowej ZUS dla pacjentów z SM wpłynie na poprawę ich ogólnego stanu zdrowia oraz ich funkcjonowania w życiu społecznym i zawodowym. Cel ten można będzie zrealizować dzięki odpowiedniej rehabilitacji, pomocy psychologicznej oraz poradnictwu zawodowemu. Zmniejszy się jednocześnie wartość świadczeń wypłacanych świadczeniobiorcom z tytułu niezdolności do pracy. Może również zmniejszyć wydatki NFZ związanych z hospitalizacją pacjentów chorych z SM.

12. RECENZJA RAPORTU SPORZĄDZONA PRZEZ PROF. DR HAB.N. MED. KRZYSZTOFA SELMAJA, KIEROWNIKA KLINIKI I KATEDRY NEUROLOGII UNIWERSYTECKI SZPITAL KLINICZNY NR 1 UNIWERSYTETU MEDYCZNEGO W ŁODZI

Z dużym uznaniem przyjąłem raport pt. „Społeczno-ekonomiczne skutki stwardnienia rozsianego w Polsce - Biała Księga” przygotowany przez Instytut Zarządzania w Ochronie Zdrowia Uczelni Łazarskiego w Warszawie. Jest on pierwszym, tak przekrojowym opracowaniem w zakresie finansowania leczenia stwardnienia rozsianego w Polsce. Cennymi atrybutami tego raportu są również rozdziały przedstawiające głos środowisk pacjenckich oraz stanowisko Konsultanta Krajowego ds. rehabilitacji medycznej.

Jako klinicysta, przede wszystkim skupiam się w swojej pracy nad optymalną diagnozą i leczeniem każdego pacjenta ze stwardnieniem rozsianym. Stwardnienie rozsiane to jedna z najczęstszych przewlekłych i nieuleczalnych chorób neurologicznych. Co druga osoba poruszająca się na wózku inwalidzkim jest chora na SM. W ostatnich latach dokonał się przełom w leczeniu stwardnienia rozsianego. Coraz więcej wiemy i coraz lepiej leczymy tę jednostkę chorobową. SM to schorzenie, które dotyka zazwyczaj ludzi w sile wieku, młodych między 20 a 40 rokiem życia (choć spotyka się też przypadki wcześniejszego, jak i późniejszego wystąpienia choroby) i jest jedną z najczęstszych przyczyn długotrwałej niezdolności do pracy oraz rent chorobowych. Sytuacja ta rodzi nie tylko koszty finansowe, ale przede wszystkim sprawia, że chorzy mogą czuć się wyizolowani ze społeczeństwa. Dodatkowo obowiązki związane z opieką nad pacjentem nie pozostają bez wpływu na aktywność osób z ich najbliższego otoczenia. Dlatego tak istotny wydaje się dostęp do skutecznych nowoczesnych terapii. Leki nowej generacji mają skuteczność hamowania aktywności choroby na poziomie 70%. W porównaniu z innymi metodami leczenia, których efektywność wynosi 30-50% to naprawdę duży postęp. Wczesne leczenie jest istotne przy każdej chorobie, ale w stwardnieniu rozsianym jest to szczególnie istotne, ponieważ leki, którymi dysponujemy, mają działanie głównie prewencyjne. Wpływają one na rozwój choroby, hamują go. Dlatego ważne jest, by możliwie wcześnie rozpocząć terapię. Stwardnienie rozsiane to bardzo heterogenne schorzenie. Ma bardzo zróżnicowany przebieg i różne objawy. Każdy pacjent choruje inaczej, każdy ma inne objawy. Indywidualne podejście do leczenia każdego pacjenta stwarza szansę na modyfikację przebiegu choroby tak, aby pacjent jak najdłużej zachował sprawność, dzięki której będzie mógł funkcjonować jako pełnoprawny obywatel. Ułatwienie pacjentom dostępu do nowoczesnych metod leczenia stwardnienia rozsianego jest więc istotne ze względów społecznych i ekonomicznych.

I tutaj dotykamy pierwszej kluczowej kwestii- ograniczeń budżetowych dostępu polskich pacjentów do skutecznego leczenia.

W Polsce leczonych jest ok. 12% spośród 45 tys. chorych na stwardnienie rozsiane, podczas gdy w innych krajach europejskich dostęp do terapii ma 30-40% pacjentów, czyli wszyscy ci, którym terapia pomaga. SM jest chorobą nieuleczalną, ale dostępne leki mogą spowolnić jej postępowanie lub zniwelować objawy.

Wczesne wdrożenie leczenia to pierwszy problem pacjentów z SM w Polsce. Niestety, w porównaniu do standardów europejskich od wielu lat wypadamy bardzo kiepsko. Pierwsze objawy w stwardnieniu rozsianym nazywa się pierwszym izolowanym zespołem objawów neurologicznych (CIS clinical isolated syndrome) - w większości krajów, prócz Polski, właśnie na tym etapie rozpoczyna się leczenie. Jesteśmy jedynym z bardzo nielicznych krajów, w którym czeka się na kolejne zaostrzenie choroby, by mieć tzw. pewne rozpoznanie. Dopiero wówczas rozpoczyna się leczenie. W zakresie szybkości rozpoczęcia leczenia rzeczywiście nasze zasady refundacji odbiegają od europejskich.

Drugim problemem jest czas leczenia. Obowiązujące ciągle ograniczenie czasu trwania terapii lekami immunomodulacyjnymi w programie lekowym nie ma żadnego uzasadnienia medycznego. Środowisko klinicystów postuluje więc zniesienie obecnego

ograniczenia czasowego (maks. 5 lat) refundacji terapii wszystkimi lekami modyfikującymi przebieg choroby w ramach programów lekowych. Wnioskuje również o złagodzenie restrykcyjnych kryteriów leczenia II rzutu: wprowadzenie zmian w kryteriach włączania pacjentów do programów lekowych tak, aby dostęp do optymalnej terapii mieli wszyscy pacjenci, dla których istnieją wskazania medyczne. Dodatkowo należy zwiększyć finansowanie leczenia immunomodulującego. W latach 2008-2012 obserwowano stały powolny wzrost środków przeznaczanych na kontraktowanie leczenia immunomodulacyjnego. Tendencja ta została zahamowana w roku 2013, kiedy poziom finansowania był zbliżony do roku 2012, a w niektórych województwach znacząco niższy. Oznacza to, że nowi pacjenci nie mają możliwości rozpoczęcia leczenia, a obecnie jedynie kontynuują się już rozpoczęte terapie.

Dostępność nowych leków to trzeci problem naszych pacjentów. W Polsce rejestracja leku nie równa się z refundacją. Proces refundacyjny trwa bardzo długo. Rzeczywiście dostępność do nowoczesnych terapii jest więc ograniczona. Nowoczesne leki w stwardnieniu rozsianym charakteryzują się wysoką skutecznością i bezpieczeństwem ich stosowania. Są to leki z grupy prewencyjnych. Czyli albo zatrzymuje rozwój, albo ogranicza tempo rozwoju choroby. W związku z tym zmniejsza częstość zaostrzeń choroby. Co istotne – zmniejsza tempo rozwoju niesprawności. Pacjenci, którzy w perspektywie, powiedzmy pięciu lat, mieliby jakiś stopień zaburzeń chodzenia, te trudności będą mieli dopiero kilka lat później.

Część osób chorych na SM dzięki odpowiednio dobranemu leczeniu może normalnie funkcjonować, pracować, realizować swoje plany. Jest jednak bardzo duża grupa pacjentów niepełnosprawnych, potrzebujących opieki innych osób, borykających się z problemami codziennymi. Dlatego tak ważny jest dostęp do wczesnej i kompleksowej rehabilitacji medycznej oraz pełne wsparcie i bezpieczeństwo socjalne chorych i ich rodzin zapewnione ze strony państwa.

Przedstawione w raporcie długie kolejki pacjentów spełniających kryteria kliniczne do wejścia do programu mówią same za siebie. Nie może być akceptowalne w kraju należącym do Unii Europejskiej oczekiwanie pacjenta ponad rok na świadczenia opieki zdrowotnej w zakresie programów lekowych leczenie stwardnienia rozsianego w podziale na przypadki pilne.

Nawiązując do rekomendacji autorów raportu, w pełni popieram opracowanie długofalowej „Strategii prewencji, diagnostyki, leczenia i rehabilitacji pacjentów ze stwardnieniem rozsianym w Polsce”. Strategia powinna być narzędziem kształtowania i realizacji polityki zdrowotnej państwa. Próby wdrożenia takiej strategii, datują się już od 2005 - kiedy Polskie Towarzystwo Stwardnienia Rozsianego wraz z ekspertami z Polskiego Towarzystwa Neurologicznego przygotowało „Narodowy Program Leczenia Chorych ze Stwardnieniem Rozsianym”. Program zakłada wprowadzenie systemowych rozwiązań związanych z leczeniem, rehabilitacją, pomocą psychologiczną dla chorych na stwardnienie rozsiane, a także szkoleń dla kadry medycznej i socjalnej. Niestety do dzisiaj program nie został wprowadzony.

Wspieram również rekomendowane utworzenie krajowego rejestru pacjentów ze stwardnieniem rozsianym. Rejestr byłby cennym narzędziem oceny opieki zdrowotnej nad pacjentami z SM dla klinicystów oraz źródłem wiarygodnych danych do badań naukowych.

Bardzo ciekawym i nowatorskim rozwiązaniem jest rekomendowane świadczenie o nazwie: kompleksowa ambulatoryjna opieka specjalistyczna nad pacjentem z zaawansowaną postacią stwardnienia rozsianego (KAOS - SM). Może ono zwiększyć możliwości wielu ośrodków bardziej kompleksowej opieki medycznej.

Jako specjalista neurolog doceniam w pełni wagę kompleksowej rehabilitacji medycznej u pacjentów chorych na stwardnienie rozsiane. W pełni popieram rekomendację uzgodnienia z NFZ modelu kompleksowej rehabilitacji pacjentów z SM oraz prowadzenie jej w ośrodkach wyspecjalizowanych w rehabilitacji osób chorych na stwardnienie rozsiane. Łączy się to z rekomendowanym przez autorów programem prewencji rentowej ZUS dla pacjentów z SM. Dla chorych na SM jest bardzo ważne i motywujące jak najdłuższe utrzymanie aktywności zawodowej.

Deklaruję również pełne moje wsparcie oraz kontrybucję na rzecz rekomendowanego procesu zdefiniowanie potrzeb zdrowotnych w zakresie leczenia stwardnienia rozsianego w Polsce. Jesteśmy w posiadaniu wielu danych regionalnych, które na pewno okażą się przydatne w mapowaniu i definiowaniu potrzeb zdrowotnych dla tej grupy pacjentów.

Podsumowując stwierdzam, że raport pt. „Społeczno-ekonomiczne skutki stwardnienia rozsianego w Polsce - Biała Księga” stanowi cenny wkład w budowaniu świadomości wagi racjonalnego zarządzania chorobą oraz adekwatnego finansowania leczenia i rehabilitacji chorych na stwardnienie rozsiane. Mam nadzieję, że opracowanie to będzie mocnym głosem w narodowej dyskusji, prowadzącej do wprowadzenia Narodowego Programu Leczenia Chorych ze Stwardnieniem Rozsianym.

13. SPIS TABEL I RYSUNKÓW

Tabela 1.	Liczba rozliczonych procedur ogółem w zakresie rozpoznania G35 w katalogu: A - Choroby Układu Nerwowego oraz katalogu 1b: Świadczeń odrębnych w latach 2009-2012	2			
Tabela 2.	Wartość rozliczonych procedur ogółem w zakresie rozpoznania G35 w poszczególnych grupach katalogu A - Choroby Układu Nerwowego oraz katalogu 1b: Świadczeń odrębnych w latach 2009-2012 (dane w zł)	10			
Tabela 3.	Wydatki tytułem rozliczenia procedur szpitalnych związanych z leczeniem stwardnienia rozsianego (G35) na tle wartości świadczeń ogółem w katalogu: A - Choroby Układu Nerwowego w latach 2009-2012 (dane w zł)	11			
Tabela 4.	Udział poszczególnych rozpoznań w liczbie i wartości rozliczonych procedur ogółem w grupie: A36 - Choroby demielinizacyjne, w roku 2012	12			
Tabela 5.	Liczba hospitalizacji w podziale na płeć pacjenta w grupie: A36 - Choroby demielinizacyjne w 2012 r.	13			
Tabela 6.	Liczba hospitalizacji w grupie: A36 - Choroby demielinizacyjne w 2012 r. w podziale na wiek pacjenta	13			
Tabela 7.	Liczba oraz udział hospitalizacji z rozpoznaniem G35 ze względu na zakres świadczeń w 2012 r.	13			
Tabela 8.	Liczba hospitalizacji pacjentów ze stwardnieniem rozsianym (G35) w 2012 r. ze względu na tryb przyjęcia	14			
Tabela 9.	Liczba hospitalizacji pacjentów ze stwardnieniem rozsianym (G35) 2012 r. według trybu wypisu	14			
Tabela 10.	Liczba hospitalizacji w zakresie rozpoznania G35 (stwardnienie rozsiane) raportowana i rozliczana z poszczególnymi OW NFZ w 2012 r. według województw (malejąco)	15			
Tabela 11.	Wartość hospitalizacji w zakresie rozpoznania G35 (stwardnienie rozsiane) rozliczona z poszczególnymi OW NFZ w 2012 r., według województw (malejąco – dane w zł)	16			
Tabela 12.	Liczba świadczeniodawców w poszczególnych OW NFZ, którzy posiadają umowy w AOS w zakresie neurologii	18			
Tabela 13.	Wartość kontraktów OW NFZ w AOS w zakresie neurologii wraz z średnimi cenami za produkt (dane w zł)	19			
Tabela 14.	Wartość kontraktów OW NFZ w AOS w zakresie neurologii per capita w 2013 r. (dane w zł)	21			
Tabela 15.	Dolnośląski OW NFZ - Ambulatoryjna Opieka Specjalistyczna: świadczenia w zakresie neurologii i neurologii dziecięcej (dane w zł)	22			
Tabela 16.	Kujawsko-Pomorski OW NFZ - Ambulatoryjna Opieka Specjalistyczna: świadczenia w zakresie neurologii i neurologii dziecięcej (dane w zł)	27			
Tabela 17.	Lubelski OW NFZ - Ambulatoryjna Opieka Specjalistyczna: świadczenia w zakresie neurologii i neurologii dziecięcej (dane w zł)	31			
Tabela 18.	Lubuski OW NFZ - Ambulatoryjna Opieka Specjalistyczna: świadczenia w zakresie neurologii i neurologii dziecięcej (dane w zł)	35			
Tabela 19.	Łódzki OW NFZ - Ambulatoryjna Opieka Specjalistyczna: Świadczenia w zakresie neurologii i neurologii dziecięcej (dane w zł)	37			
Tabela 20.	Małopolski OW NFZ - Ambulatoryjna Opieka Specjalistyczna: świadczenia w zakresie neurologii i neurologii dziecięcej	41			
Tabela 21.	Mazowiecki OW NFZ - Ambulatoryjna Opieka Specjalistyczna: świadczenia w zakresie neurologii i neurologii dziecięcej (dane w zł)	46			
Tabela 22.	Opolski OW NFZ - Ambulatoryjna Opieka Specjalistyczna: Świadczenia w zakresie neurologii i neurologii dziecięcej (dane w zł)	53			
Tabela 23.	Podkarpacki OW NFZ - Ambulatoryjna Opieka Specjalistyczna: Świadczenia w zakresie neurologii i neurologii dziecięcej (dane w zł)	56			
Tabela 24.	Podlaski OW NFZ - Ambulatoryjna Opieka Specjalistyczna: Świadczenia w zakresie neurologii i neurologii dziecięcej (dane w zł)	60			
Tabela 25.	Pomorski OW NFZ - Ambulatoryjna Opieka Specjalistyczna: Świadczenia w zakresie neurologii i neurologii dziecięcej (dane w zł)	62			
Tabela 26.	Śląski OW NFZ - Ambulatoryjna Opieka Specjalistyczna: Świadczenia w zakresie neurologii i neurologii dziecięcej (dane w zł)	66			
Tabela 27.	Świętokrzyski OW NFZ - Ambulatoryjna Opieka Specjalistyczna: świadczenia w zakresie neurologii i neurologii dziecięcej (dane w zł)	79			
Tabela 28.	Warmińsko-Mazurski OW NFZ - Ambulatoryjna Opieka Specjalistyczna: Świadczenia w zakresie neurologii i neurologii dziecięcej (dane w zł)	82			
Tabela 29.	Wielkopolski OW NFZ - Ambulatoryjna Opieka Specjalistyczna: Świadczenia w zakresie neurologii i neurologii dziecięcej (dane w zł)	85			
Tabela 30.	Zachodniopomorski OW NFZ - Ambulatoryjna Opieka Specjalistyczna: Świadczenia w zakresie neurologii i neurologii dziecięcej (dane w zł)	91			
Tabela 31.	Liczba świadczeniodawców w poszczególnych OW NFZ, którzy posiadają umowy w LSZ w zakresie neurologii	94			
Tabela 32.	Wartość kontraktów OW NFZ w LSZ w zakresie neurologia - hospitalizacja wraz ze średnimi cenami za produkt (dane w zł)	95			
Tabela 33.	Wartość kontraktów OW NFZ w LSZ w zakresie neurologia - hospitalizacja per capita w 2013 r. (dane w zł)	97			
Tabela 34.	Dolnośląski OW NFZ - Leczenie szpitalne: świadczenia w zakresie neurologia-hospitalizacja, w tym neurologia dziecięca-hospitalizacja (dane w zł)	98			
Tabela 35.	Kujawsko-Pomorski OW NFZ - Leczenie szpitalne: świadczenia w zakresie neurologia-hospitalizacja, w tym neurologia dziecięca-hospitalizacja (dane w zł)	99			
Tabela 36.	Lubelski OW NFZ - Leczenie szpitalne: świadczenia w zakresie neurologia-hospitalizacja, w tym neurologia dziecięca-hospitalizacja	101			
Tabela 37.	Lubuski OW NFZ - Leczenie szpitalne: świadczenia w zakresie neurologia-hospitalizacja, w tym neurologia dziecięca-hospitalizacja (dane w zł)	102			
Tabela 38.	Łódzki OW NFZ - Leczenie szpitalne: Świadczenia w zakresie neurologia-hospitalizacja, w tym neurologia dziecięca-hospitalizacja	103			
Tabela 39.	Małopolski OW NFZ - Leczenie szpitalne: świadczenia w zakresie neurologia-hospitalizacja, w tym neurologia dziecięca-hospitalizacja (dane w zł)	105			
Tabela 40.	Mazowiecki OW NFZ - Leczenie szpitalne: świadczenia w zakresie neurologia-hospitalizacja, w tym neurologia dziecięca-hospitalizacja (dane w zł)	106			
Tabela 41.	Opolski OW NFZ - Leczenie szpitalne: Świadczenia w zakresie neurologia-hospitalizacja, w tym neurologia dziecięca-hospitalizacja	108			

Tabela 42. Podkarpacki OW NFZ - Leczenie szpitalne: Świadczenia w zakresie neurologia-hospitalizacja, w tym neurologia dziecięca-hospitalizacja (dane w zł)	109	Tabela 61. Struktura osób ubezpieczonych w ZUS, którym w 2012 roku wydano przynajmniej jedno zaświadczenie lekarskie z tytułu niezdolności do pracy spowodowanej stwardnieniem rozsianym, według wieku i płci ubezpieczonych.	137
Tabela 43. Podlaski OW NFZ - Leczenie szpitalne: Świadczenia w zakresie neurologia-hospitalizacja, w tym neurologia dziecięca-hospitalizacja (dane w zł)	110	Tabela 62. Wskaźnik liczby dni absencji chorobowej z tytułu stwardnienia rozsianego osób ubezpieczonych w ZUS w przeliczeniu na 1 tys. osób objętych obowiązkowym ubezpieczeniem zdrowotnym w poszczególnych województwach w 2012 r.	140
Tabela 44. Pomorski OW NFZ - Leczenie szpitalne: Świadczenia w zakresie neurologia-hospitalizacja, w tym neurologia dziecięca-hospitalizacja (dane w zł)	111	Tabela 63. Orzeczenia ustalające uprawnienia do świadczenia rehabilitacyjnego wydane przez lekarzy orzeczników w 2012 roku	141
Tabela 45. Śląski OW NFZ - Leczenie szpitalne: Świadczenia w zakresie neurologia-hospitalizacja, w tym neurologia dziecięca-hospitalizacja (dane w zł)	112	Tabela 64. Orzeczenia pierwszorazowe uprawniające do świadczenia rehabilitacyjnego wydane w 2012 r. z tytułu stwardnienia rozsianego	142
Tabela 46. Świętokrzyski OW NFZ - Leczenie szpitalne: świadczenia w zakresie neurologia-hospitalizacja, w tym neurologia dziecięca-hospitalizacja (dane w zł)	114	Tabela 65. Orzeczenia ponowne uprawniające do świadczenia rehabilitacyjnego wydane w 2012 r. z tytułu stwardnienia rozsianego	142
Tabela 47. Warmińsko-Mazurski OW NFZ - Leczenie szpitalne: Świadczenia w zakresie neurologia-hospitalizacja, w tym neurologia dziecięca-hospitalizacja (dane w zł)	115	Tabela 66. Orzeczenia wydane przez lekarzy orzeczników ZUS dla celów rentowych	143
Tabela 48. Wielkopolski OW NFZ - Leczenie szpitalne: Świadczenia w zakresie neurologia-hospitalizacja, w tym neurologia dziecięca-hospitalizacja (dane w zł)	116	Tabela 67. Orzeczenia pierwszorazowe i ponowne wydane w 2012 r. przez lekarzy orzeczników ZUS dla celów rentowych z tytułu stwardnienia rozsianego według wieku i płci osób badanych	143
Tabela 49. Zachodniopomorski OW NFZ - Leczenie szpitalne: Świadczenia w zakresie neurologia-hospitalizacja, w tym neurologia dziecięca-hospitalizacja (dane w zł)	117	Tabela 68. Wydatki ogółem na świadczenia związane z niezdolnością do pracy poniesione w 2012 roku	146
Tabela 50. Liczba świadczeniodawców w poszczególnych OW NFZ, którzy posiadają umowy w LSZ w zakresie programu lekowego - leczenie stwardnienia rozsianego	118	Tabela 69. Wydatki ogółem na świadczenia związane z niezdolnością do pracy spowodowaną stwardnieniem rozsianym poniesione w 2012 roku według rodzajów świadczeń i płci świadczeniobiorców	147
Tabela 51. Wartość kontraktów OW NFZ w LSZ w zakresie programu lekowego - leczenie stwardnienia rozsianego wraz z średnimi cenami za produkt (dane w zł)	119	Tabela 70. Wydatki na renty z tytułu niezdolności do pracy spowodowanej stwardnieniem rozsianym poniesione w 2012 r. według płci i województw	147
Tabela 52. Wartość kontraktów OW NFZ w LSZ w zakresie programu lekowego - leczenie stwardnienia rozsianego per capita w 2014 r. (dane w zł)	120	Tabela 71. Przeciętna kwota wypłat na renty z tytułu niezdolności do pracy spowodowanej stwardnieniem rozsianym w przeliczeniu na 1 tys. osób w ubezpieczeniu emerytalno-rentowym w 2012 r. według województw	148
Tabela 53. OW NFZ – Leczenie szpitalne: świadczenia w zakresie programu lekowego - leczenie stwardnienia rozsianego - wartości umów poszczególnych świadczeniodawców w 2014 r. (dane w zł)	121	Tabela 72. Sytuacja finansowa badanych według ich oceny przez ankietowanych	152
Tabela 54. Liczba świadczeniodawców w poszczególnych OW NFZ, którzy posiadają umowy w LSZ w zakresie programu lekowego - leczenie stwardnienia rozsianego po niepowodzeniu terapii lekami pierwszego rzutu lub szybko rozwijającej się ciężkiej postaci stwardnienia rozsianego	126	Tabela 73. Świadczenia pobierane w związku z SM	152
Tabela 55. Wartość kontraktów OW NFZ w LSZ w zakresie program lekowy - leczenie stwardnienia rozsianego po niepowodzeniu terapii lekami pierwszego rzutu lub szybko rozwijającej się ciężkiej postaci stwardnienia rozsianego wraz z lekami (dane w zł)	127	Tabela 74. Inne pobierane świadczenia	153
Tabela 56. Wartość kontraktów OW NFZ w LSZ w zakresie program lekowy - leczenie stwardnienia rozsianego po niepowodzeniu terapii lekami pierwszego rzutu lub szybko rozwijającej się ciężkiej postaci stwardnienia rozsianego per capita w 2014 r. (dane w zł)	128	Tabela 75. Źródło finansowania programu terapeutycznego	154
Tabela 57. OW NFZ – Leczenie szpitalne: w zakresie program lekowy - leczenie stwardnienia rozsianego po niepowodzeniu terapii lekami pierwszego rzutu lub szybko rozwijającej się ciężkiej postaci stwardnienia rozsianego – wartości umów dla poszczególnych świadczeniodawców (dane w zł)	129	Tabela 76. Specjaliści, z których porad korzystają badani w związku z SM (nie sumuje się do 100%)	155
Tabela 58. Ranking ośrodków według najdłuższego czasu oczekiwania na świadczenie z zakresu leczenia stwardnienia rozsianego w lecznictwie szpitalnym, w podziale na przypadki stabilne, marzec 2014	132	Tabela 77. Stopień ograniczenia poszczególnych aktywności u odsetka badanych w związku z SM	158
Tabela 59. Ranking ośrodków według najdłuższego czasu oczekiwania na świadczenie z zakresu stwardnienia rozsianego w lecznictwie szpitalnym, w podziale na przypadki pilne, marzec 2014	135	Tabela 78. Odczuwane przez badanych przejawy dyskryminacji w pracy w związku z chorobą	160
Tabela 60. Absencja chorobowa z tytułu choroby własnej osób ubezpieczonych w ZUS w 2012 roku	137	Tabela 79. Liczba chorych i koszty związane ze stwardnieniem rozsianym w Europie (30 krajów).	161
		Tabela 80. Sumaryczna liczba lat utraty produktywności z powodu stwardnienia rozsianego w 2012 roku.	163
		Tabela 81. Estymacja kosztów pośrednich stwardnienia rozsianego związanych z utratą produktywności w Polsce - szacowanie metodą kapitału ludzkiego.	164
		Tabela 82. Estymacja łącznych kosztów pośrednich stwardnienia rozsianego związanych z utratą produktywności i świadczeniami ZUS.	164

Wykres 1.	Liczba rozliczonych procedur ogółem w zakresie rozpoznania G35 w katalogu: A - Choroby Układu Nerwowego oraz katalogu 1b: Świadczeń odrębnych w latach 2009-2012	10
Wykres 2.	Wartość rozliczonych procedur ogółem w zakresie rozpoznania G35 w poszczególnych grupach katalogu A - Choroby Układu Nerwowego oraz katalogu 1b: Świadczeń odrębnych w latach 2009-2012 (dane w zł)	11
Wykres 3.	Udział w wartości procedur G35 - stwardnienie rozsiane w kosztach wszystkich procedur katalogu: A - Choroby układu nerwowego w roku 2012, w mln zł	12
Wykres 4.	Liczba hospitalizacji w zakresie rozpoznania G35 (stwardnienie rozsiane)	15
Wykres 5.	Wartość hospitalizacji w zakresie rozpoznania G35 (stwardnienie rozsiane) w 2013, w złotych	17
Wykres 6.	Średnie wartości punktu w AOS w zakresie neurologii- wg OW NFZ (malejąco – dane w zł)	20
Wykres 7.	Średnie ceny produktu w LSZ w zakresie neurologia-hospitalizacja - wg OW NFZ (malejąco – dane w zł)	96
Wykres 8.	Przeciętna długość zaświadczenia lekarskiego w 2012 r. wystawionego z tytułu stwardnienia rozsianego osobom ubezpieczonym w ZUS w poszczególnych województwach	138
Wykres 9.	Liczba dni absencji chorobowej w 2012 r. osób ubezpieczonych w ZUS z tytułu stwardnienia rozsianego w poszczególnych województwach według płci	139
Wykres 10.	Struktura wieku osób z orzecznym po raz pierwszy świadczeniem rehabilitacyjnym z tytułu stwardnienia rozsianego w 2012 r.	141
Wykres 11.	Struktura orzeczeń pierwszorazowych i ponownych wydanych w 2012 r. dla celów rentowych w związku ze stwardnieniem rozsianym według okresu ważności orzeczenia	144
Wykres 12.	Liczba orzeczeń pierwszorazowych wydanych w 2012 r. dla celów rentowych w związku ze stwardnieniem rozsianym według województw i płci osób badanych	145
Wykres 13.	Struktura wydatków w 2012 r. na świadczenia związane z niezdolnością do pracy spowodowaną stwardnieniem rozsianym według rodzajów świadczeń	146
Wykres 14.	Wiek uczestników badania według przyjętych przedziałów	150
Wykres 15.	Liczba osób w gospodarstwie domowym badanych	151
Wykres 16.	Rok przejścia na rentę wśród badanych	154
Wykres 17.	Ocena wsparcia otrzymanego na podstawie odpowiedzi ankietowanych	155
Wykres 18.	Ocena wsparcia oczekiwanego na podstawie odpowiedzi ankietowanych	156
Wykres 19.	Koszt przystosowania mieszkania dla potrzeb osób niepełnosprawnych	157
Wykres 20.	Zmiana sytuacji zawodowej badanych w związku z zachorowaniem na SM	159